



KALASIN



แผนพัฒนา จังหวัดกาฬสินธุ์ พ.ศ. ๒๕๖๖-๒๕๗๐

สำนักงานจังหวัดกาฬสินธุ์

กลุ่มงานยุทธศาสตร์และข้อมูลเพื่อการพัฒนาจังหวัด

โทรศัพท์ ๐๔๓-๘๑๑-๖๙๕ มท.๔๑๑๒๓

โทรสาร ๐๔๓-๘๑๑-๖๒๗ ต่อ ๔๑๐๖๐

แผนพัฒนาจังหวัดกาฬสินธุ์ (พ.ศ. ๒๕๖๖ - ๒๕๗๐)

๑. บทสรุปผู้บริหาร

แผนพัฒนาจังหวัดกาฬสินธุ์ ๕ ปี (พ.ศ. ๒๕๖๖-๒๕๗๐) เป็นไปตามพระราชกฤษฎีกาว่าด้วยการบริหารงานจังหวัดและกลุ่มจังหวัดแบบบูรณาการ พ.ศ. ๒๕๕๑ มาตรา ๑๘ โดยกระบวนการในการจัดทำแผนพัฒนาจังหวัดได้ยึดหลักการมีส่วนร่วมของส่วนราชการต่างๆ ภาคเอกชน ภาคประชาสังคม โดยจังหวัดได้แต่งตั้งคณะทำงานขับเคลื่อนการจัดทำแผนพัฒนาจังหวัดและกลุ่มจังหวัด พ.ศ. ๒๕๖๖ - ๒๕๗๐ และแผนปฏิบัติราชการประจำปีของจังหวัดและกลุ่มจังหวัด ประจำปีงบประมาณ พ.ศ. ๒๕๖๖ ซึ่งให้เจ้าภาพหลักแต่ละประเด็นการพัฒนาเป็นหน่วยงานบูรณาการโครงการเพื่อให้แผนพัฒนาจังหวัดมีคุณภาพ ตอบสนองนโยบายรัฐบาล ยุทธศาสตร์ชาติ ๒๐ ปี ร่างกรอบแผนพัฒนาเศรษฐกิจและสังคมแห่งชาติ ฉบับที่ ๑๓ ประกอบกับได้มีการใช้กลไกการประสานแผนในพื้นที่ในทุกระดับ เพื่อแก้ไขปัญหาในมิติเชิงพื้นที่ ตลอดจนได้มีการระดมความคิดเห็น ปรัชญาหรือเพื่อรับฟังความคิดเห็นของผู้มีส่วนได้ส่วนเสียและกลุ่มบุคคลตามมาตรา ๑๙ แห่งพระราชกฤษฎีกาว่าด้วยการบริหารงานจังหวัดและกลุ่มจังหวัดแบบบูรณาการ พ.ศ. ๒๕๕๑ โดยได้มีความเห็นชอบตรงกันในการกำหนดยุทธศาสตร์การพัฒนาจังหวัดไว้ดังนี้

เป้าหมายการพัฒนาจังหวัด “ มั่งคั่งด้วยเกษตรปลอดภัย ท่องเที่ยววิถีใหม่ ไม่ทิ้งใครไว้ข้างหลัง ”

ตำแหน่งการพัฒนาจังหวัด มี ๔ เรื่อง ประกอบด้วย ๑) อาหารปลอดภัย ๒) ข้าวเหนียวขาวง ๓) ผ้าไหมแพรวา และ ๔) แหล่งท่องเที่ยวยุคก่อนประวัติศาสตร์

ประเด็นการพัฒนา มี ๔ ประเด็นการพัฒนา ได้แก่

ประเด็นการพัฒนาที่ ๑ : พัฒนาศักยภาพที่มุ่งเน้นการผลิตสินค้าเกษตรและอาหาร

ปลอดภัย

เป้าประสงค์ : รายได้ภาคการเกษตรของจังหวัดเพิ่มขึ้น

ประเด็นการพัฒนาที่ ๒ : ยกระดับคุณภาพและรายได้ด้านการท่องเที่ยว และส่งเสริมการค้า การลงทุน และอุตสาหกรรมอาหารปลอดภัย

เป้าประสงค์ : ๑) ยกระดับคุณภาพและเพิ่มรายได้จากการท่องเที่ยว

๒) เพิ่มรายได้ผลิตภัณฑ์ OTOP

ประเด็นการพัฒนาที่ ๓ : เพิ่มประสิทธิภาพการบริหารจัดการทรัพยากรธรรมชาติและสิ่งแวดล้อม

และสิ่งแวดล้อม

เป้าประสงค์ : ๑) เพิ่มพื้นที่การกระจายน้ำเพื่อการเกษตร

๒) เพิ่มพื้นที่สีเขียวเป็นมิตรต่อสิ่งแวดล้อม

ประเด็นการพัฒนาที่ ๔ : การพัฒนาทุนมนุษย์ ลดความเหลื่อมล้ำ สร้างสังคม

ที่มีความมั่นคงและสงบสุข

เป้าประสงค์ : ๑) ประชากรของจังหวัดได้รับการพัฒนาทุนมนุษย์ในทุกช่วงวัย

๒) ประชาชนมีความปลอดภัยเกี่ยวกับชีวิตและทรัพย์สิน

สารบัญ

หน้า

ส่วนที่ ๑: สารสำคัญแผนพัฒนาจังหวัด พ.ศ. ๒๕๖๖ – ๒๕๗๐

๑.๑ ข้อมูลเพื่อการพัฒนา	
๑.๑.๑ ข้อมูลพื้นฐานทางกายภาพ	๑
๑.๑.๒ ข้อมูลเชิงเปรียบเทียบ	
๑) ด้านเศรษฐกิจ	๗๘
๒) ด้านสังคมและความมั่นคง	๘๘
๓) ด้านทรัพยากรธรรมชาติและสิ่งแวดล้อม	๙๖
๑.๑.๓ ประเด็นปัญหาและความต้องการเชิงพื้นที่	๙๙
๑.๑.๔ ผลการพัฒนาและแก้ไขปัญหาจังหวัดในช่วงที่ผ่านมา	๑๐๖

ส่วนที่ ๒ : ประเด็นการพัฒนา

๒.๑ เป้าหมายการพัฒนาจังหวัด	๑๑๑
๒.๒ ตัวชี้วัดความสำเร็จตามเป้าหมายการพัฒนาจังหวัด	๑๑๑
๒.๓ ประเด็นการพัฒนาจังหวัด	
๒.๓.๑ ประเด็นการพัฒนาที่ ๑	
พัฒนาศักยภาพที่มุ่งเน้นการผลิตสินค้าเกษตรและอาหารปลอดภัย	๑๑๒
๒.๓.๒ ประเด็นการพัฒนาที่ ๒	
ยกระดับคุณภาพและรายได้ด้านการท่องเที่ยว และส่งเสริมการค้า การลงทุน และอุตสาหกรรมอาหารปลอดภัย	๑๑๓
๒.๓.๓ ประเด็นการพัฒนาที่ ๓	
เพิ่มประสิทธิภาพการบริหารจัดการทรัพยากรธรรมชาติและสิ่งแวดล้อม	๑๑๕
๒.๓.๔ ประเด็นการพัฒนาที่ ๔	
การพัฒนาทุนมนุษย์ ลดความเหลื่อมล้ำ สร้างสังคมที่มีความมั่นคงและสงบสุข	๑๑๖
๒.๔ Flowchart แผนพัฒนาจังหวัดกาฬสินธุ์ พ.ศ. ๒๕๖๖-๒๕๗๐	๑๑๙
๒.๕ ความเชื่อมโยงระหว่างกับกรอบยุทธศาสตร์ชาติ ๒๐ ปี, ทิศทางแผนพัฒนา ฉบับที่ ๑๓, ยุทธศาสตร์การพัฒนาภาคฯ, แผนกลุ่มจังหวัดฯ ไปสู่แผนพัฒนา จังหวัดกาฬสินธุ์ฯ	๑๒๐
๒.๖ เครื่องมือการวิเคราะห์ทางการบริหาร	
๑) การวิเคราะห์ SWOT ของจังหวัดกาฬสินธุ์	๑๒๑
๒) การกำหนดประเด็นยุทธศาสตร์ จากผลการวิเคราะห์ศักยภาพ และสภาพแวดล้อม โดยเครื่องมือ TOWS Matrix	๑๒๓

ส่วนที่ ๓ : แผนงาน/โครงการตามแผนพัฒนาจังหวัดกาฬสินธุ์

■ บัญชีโครงการแนบท้ายตามแบบ จ.๑	๑๒๗
■ แบบสรุปโครงการแบบย่อ (Project idea) แบบ จ.๑ - ๑	๑๓๓

ส่วนที่ ๔ : ภาคผนวก

- ภาคผนวก ก : รายการตรวจสอบการดำเนินการตามพระราชกฤษฎีกาว่าด้วยการบริหารงานจังหวัดและกลุ่มจังหวัด แบบบูรณาการ พ.ศ. ๒๕๕๑
- ภาคผนวก ข : สรุปผลการทบทวนแผนพัฒนาจังหวัด
- ภาคผนวก ค : จุดเน้นทางยุทธศาสตร์ (Strategic Positioning)
- ภาคผนวก ง : ความสอดคล้องกับแผน ๓ ระดับ ตามนโยบายของมติคณะรัฐมนตรี เมื่อวันที่ ๔ ธันวาคม ๒๕๖๐ และสรุปสาระสำคัญของแผนพัฒนาจังหวัดกาฬสินธุ์ พ.ศ. ๒๕๖๖ - ๒๕๗๐
- ภาคผนวก จ : รายงานการประชุมการประชุมคณะกรรมการบริหารงานจังหวัดแบบบูรณาการ (ก.บ.จ.กส.) ครั้งที่ ๕/๒๕๖๔
- ภาคผนวก ฉ : สรุปปัญหาความต้องการรายตำบลจังหวัดกาฬสินธุ์
- ภาคผนวก ช : ทำเนียบหน่วยงานอ้างอิงข้อมูล

ส่วนที่ ๑

สาระสำคัญแผนพัฒนาจังหวัด

(พ.ศ. ๒๕๖๖ - ๒๕๗๐)

ส่วนที่ ๑

สาระสำคัญของแผนพัฒนาจังหวัด (พ.ศ. ๒๕๖๖ - ๒๕๗๐)

๑. ข้อมูลเพื่อการพัฒนาจังหวัด

๑.๑ ข้อมูลพื้นฐานทางกายภาพ

๑) ที่ตั้ง

จังหวัดกาฬสินธุ์ ตั้งอยู่ทางทิศตะวันออกเฉียงเหนือของประเทศไทย และอยู่ตอนกลางของภาค อยู่ระหว่าง เส้นรุ้งที่ ๑๖-๑๗ องศาเหนือ และอยู่ระหว่างเส้นแวงที่ ๑๐๓-๑๐๔ องศาตะวันออก ห่างจาก กรุงเทพมหานคร ประมาณ ๕๑๙ กิโลเมตร เนื้อที่ประมาณ ๖,๙๔๖.๗๕ ตารางกิโลเมตร หรือประมาณ ๔.๓ ล้านไร่ และมีอาณาเขตติดต่อกับจังหวัดใกล้เคียง ดังนี้

ทิศเหนือ	ติดจังหวัดสกลนคร	และ จังหวัดอุดรธานี
ทิศตะวันออก	ติดจังหวัดร้อยเอ็ด	และ จังหวัดมุกดาหาร
ทิศใต้	ติดจังหวัดร้อยเอ็ด	และ จังหวัดมหาสารคาม
ทิศตะวันตก	ติดจังหวัดมหาสารคาม	และ จังหวัดขอนแก่น



๒) ลักษณะภูมิประเทศ

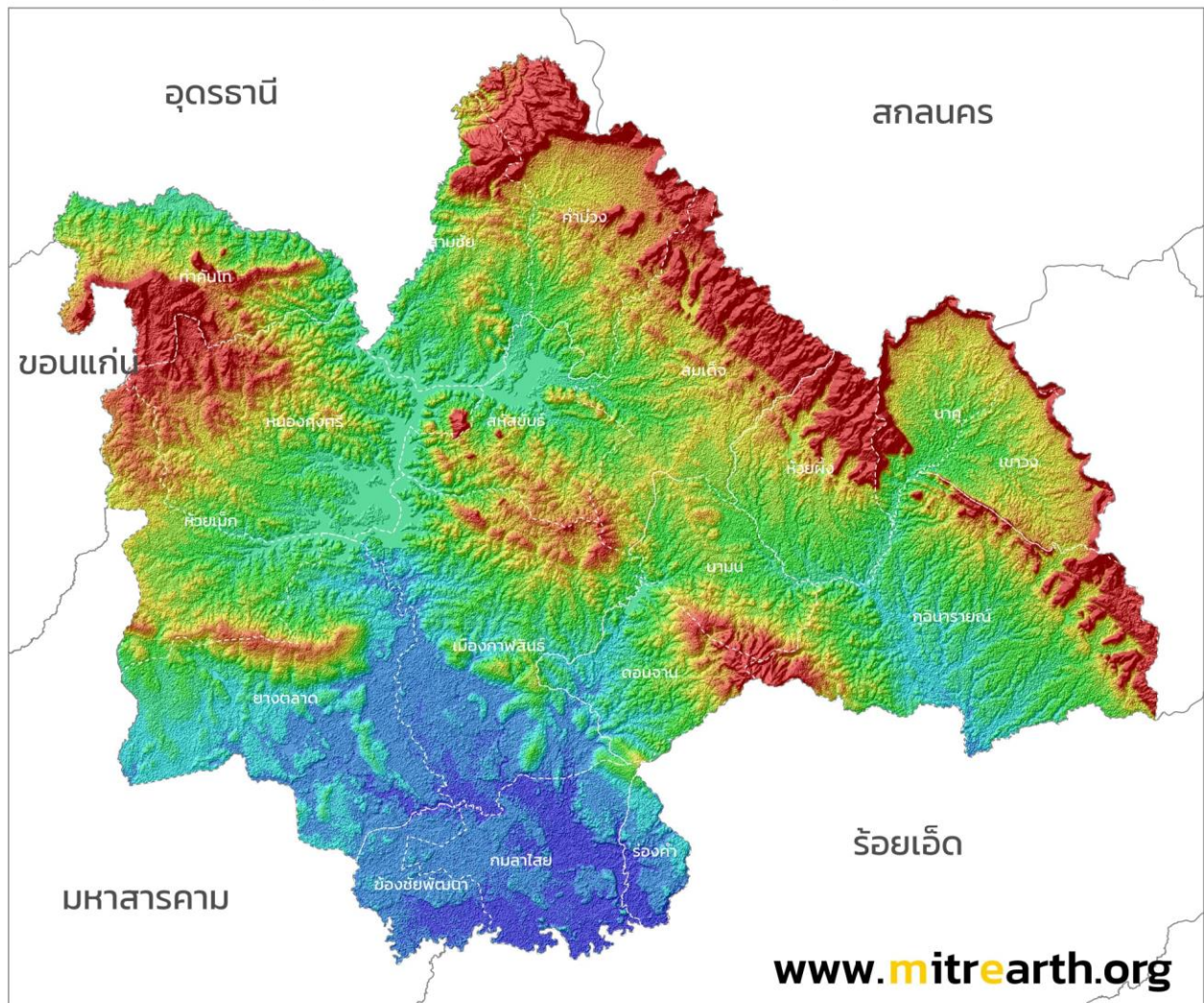
จังหวัดกาฬสินธุ์มีลักษณะภูมิประเทศแบ่งออกได้เป็น ๓ ลักษณะ ได้แก่

๑) ลักษณะพื้นที่ตอนบน ได้แก่ บริเวณอำเภอกุฉินารายณ์ อำเภอกุเมืองกาฬสินธุ์ อำเภอร่องคำ อำเภอกมลาไสย อำเภอดอนจาน และอำเภอยางตลาด เป็นแหล่งต้นน้ำลำธารหล่อเลี้ยงจังหวัดกาฬสินธุ์ที่สำคัญได้แก่ ลำน้ำปาว และลำน้ำพาน มีเขื่อนลำปาวเพื่อเก็บกักน้ำไว้ใช้ในการเพาะปลูกทั้งในฤดูฝนและฤดูแล้ง

๒) ลักษณะพื้นที่ตอนกลาง ได้แก่ บริเวณอำเภอหนองกุงศรี อำเภอสหัสขันธ์ อำเภอสมเด็จ อำเภอห้วยผึ้ง อำเภอนามน อำเภอภูพานิชย์ และอำเภอห้วยเม็ก ลักษณะภูมิประเทศเป็นเนินเขาสลับกับป่าโปร่งและทุ่งราบ

๓) ลักษณะพื้นที่ตอนล่าง ได้แก่ บริเวณอำเภอเมืองกาฬสินธุ์ อำเภอร่องคำ อำเภอกมลาไสย อำเภอดอนจาน และอำเภอยางตลาด ลักษณะภูมิประเทศเป็นที่ราบต่ำเป็นแหล่งเพาะปลูกที่สำคัญของจังหวัดกาฬสินธุ์ เป็นบริเวณที่รับน้ำชลประทาน จากโครงการชลประทานลำปาว และมีลำน้ำชี ลำน้ำพาน ลำห้วย บึง และ หนองน้ำทั่วไป

ภูมิประเทศ จังหวัดกาฬสินธุ์



30 กิโลเมตร

www.mitrearth.org

๓) ลักษณะภูมิอากาศ

ภูมิอากาศโดยทั่วไปจะมีลักษณะคล้ายคลึงกับจังหวัดอื่นๆ ในภาคตะวันออกเฉียงเหนือ คือ มีอากาศร้อนและค่อนข้างหนาวในฤดูหนาว โดยเฉลี่ยแล้วในปีหนึ่งๆ มีฝนตกประมาณ ๑๑๓ วัน ฤดูฝน เริ่มประมาณ ระหว่างกลางเดือนพฤษภาคม ถึง กลางเดือนตุลาคม ปริมาณน้ำฝนเฉลี่ยในช่วง ๓๐ ปี (ปี ๒๕๒๔-๒๕๕๓) ประมาณ ๑,๓๖๗.๑ มิลลิเมตรต่อปี เดือนกันยายน เป็นเดือนที่ฝนตกมากที่สุด เฉลี่ยประมาณ ๒๓๘ มิลลิเมตร ในปี พ.ศ.๒๕๖๒ อุณหภูมิเดือนเมษายน ๔๑.๔ องศาเซลเซียส ต่ำสุดในเดือนมกราคม ๑๐.๐ องศาเซลเซียส ปริมาณน้ำฝน ๑,๒๙๙.๖ มิลลิเมตร จำนวนวันฝนตก ๙๘ วัน
(ที่มา : กรมอุตุนิยมวิทยา กระทรวงดิจิทัลเพื่อเศรษฐกิจและสังคม)

๔) ข้อมูลการปกครอง/ประชากร

๔.๑) การปกครอง

จังหวัดกาฬสินธุ์ แบ่งการปกครองส่วนภูมิภาค ออกเป็น ๑๘ อำเภอ ๑๓๕ ตำบล ๑,๕๘๔ หมู่บ้าน โดยมีอำเภอ ดังนี้

อำเภอเมืองกาฬสินธุ์	จำนวน	๑๗	ตำบล	๑๘๕	หมู่บ้าน
อำเภอยางตลาด	จำนวน	๑๕	ตำบล	๒๐๘	หมู่บ้าน
อำเภอกุฉินารายณ์	จำนวน	๑๒	ตำบล	๑๔๕	หมู่บ้าน
อำเภอหนองกุงศรี	จำนวน	๙	ตำบล	๑๑๓	หมู่บ้าน
อำเภอห้วยเม็ก	จำนวน	๙	ตำบล	๘๔	หมู่บ้าน
อำเภอกมลาไสย	จำนวน	๘	ตำบล	๑๑๑	หมู่บ้าน
อำเภอสมเด็จ	จำนวน	๘	ตำบล	๙๔	หมู่บ้าน
อำเภอสหัสขันธ์	จำนวน	๘	ตำบล	๘๕	หมู่บ้าน
อำเภอเขาวง	จำนวน	๖	ตำบล	๗๑	หมู่บ้าน
อำเภอคำม่วง	จำนวน	๖	ตำบล	๗๑	หมู่บ้าน
อำเภอท่าคันโท	จำนวน	๖	ตำบล	๖๐	หมู่บ้าน
อำเภอนามน	จำนวน	๕	ตำบล	๖๗	หมู่บ้าน
อำเภอนาคู	จำนวน	๕	ตำบล	๕๕	หมู่บ้าน
อำเภอฆ้องชัย	จำนวน	๕	ตำบล	๔๘	หมู่บ้าน
อำเภอดอนจาน	จำนวน	๕	ตำบล	๔๘	หมู่บ้าน
อำเภอห้วยผึ้ง	จำนวน	๔	ตำบล	๕๒	หมู่บ้าน
อำเภอสามชัย	จำนวน	๔	ตำบล	๔๗	หมู่บ้าน
อำเภอร่องคำ	จำนวน	๓	ตำบล	๔๐	หมู่บ้าน

การปกครองส่วนท้องถิ่น จำนวนทั้งสิ้น ๑๕๑ แห่ง ประกอบด้วย

- องค์การบริหารส่วนจังหวัด จำนวน ๑ แห่ง
- เทศบาลเมือง จำนวน ๒ แห่ง
- เทศบาลตำบล จำนวน ๗๗ แห่ง
- องค์การบริหารส่วนตำบล จำนวน ๗๑ แห่ง

ที่มา : ที่ทำการปกครองจังหวัดกาฬสินธุ์, สำนักงานส่งเสริมการปกครองส่วนท้องถิ่นจังหวัดกาฬสินธุ์

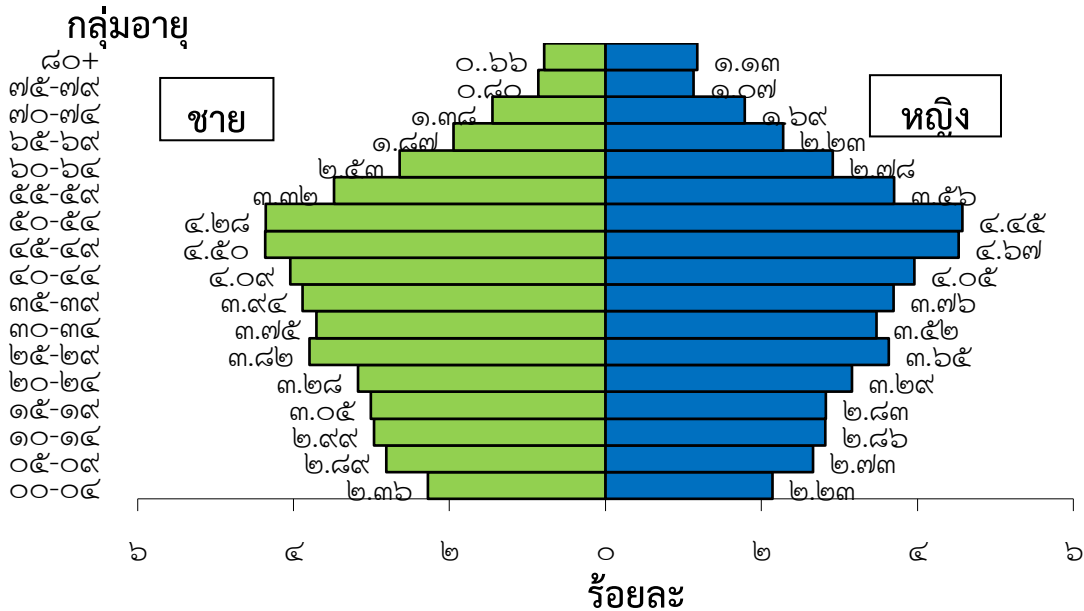
๔.๒) ประชากร

จังหวัดกาฬสินธุ์ มีประชากรทั้งสิ้น ณ วันที่ ๓๑ ธันวาคม ๒๕๖๓ จำนวน ๙๘๓,๔๑๘ คน แยกเป็น หญิง จำนวน ๔๙๕,๙๖๗ คนและชาย จำนวน ๔๘๗,๔๕๑ คน ประชากรส่วนใหญ่อยู่ในวัยทำงาน โดยอำเภอที่มี ประชากรมากที่สุด ได้แก่ อำเภอเมืองกาฬสินธุ์ รองลงมาคือ อำเภอยางตลาด และกุฉินารายณ์ ความหนาแน่น ของประชากร ๑๔๑.๕๗ คน/ตารางกิโลเมตร

ตารางจำแนกประชากรตามกลุ่มอายุ ประจำปี พ.ศ. ๒๕๖๓

กลุ่มอายุ	ชาย	หญิง	รวม	% ชาย	% หญิง
๐๐-๐๔	๒๒,๒๓๓	๒๐,๙๕๑	๔๓,๒๖๐	๒.๓๖	๒.๒๓
๐๕-๐๙	๒๗,๕๑๖	๒๖,๐๕๐	๕๓,๕๖๖	๒.๘๙	๒.๗๓
๑๐-๑๔	๒๙,๐๒๒	๒๗,๕๙๕	๕๖,๖๑๗	๒.๙๙	๒.๘๖
๑๕-๑๙	๒๙,๔๑๕	๒๗,๖๕๑	๕๗,๐๖๖	๓.๐๕	๒.๘๓
๒๐-๒๔	๓๐,๙๙๗	๓๐,๙๐๑	๖๑,๘๙๘	๓.๒๘	๓.๒๙
๒๕-๒๙	๓๗,๑๐๕	๓๕,๕๓๐	๗๒,๖๓๕	๓.๘๒	๓.๖๕
๓๐-๓๔	๓๖,๒๖๖	๓๓,๙๗๕	๗๐,๒๔๑	๓.๗๕	๓.๕๒
๓๕-๓๙	๓๗,๘๙๘	๓๖,๑๐๙	๗๔,๐๐๗	๓.๙๔	๓.๗๖
๔๐-๔๔	๓๙,๔๙๗	๓๘,๗๓๗	๗๘,๒๓๔	๔.๐๙	๔.๐๕
๔๕-๔๙	๔๒,๖๗๕	๔๔,๓๑๖	๘๖,๙๙๑	๔.๕๐	๔.๖๗
๕๐-๕๔	๔๒,๕๘๗	๔๔,๗๗๙	๘๗,๓๖๖	๔.๒๘	๔.๔๕
๕๕-๕๙	๓๔,๐๑๗	๓๖,๑๘๙	๗๐,๒๐๖	๓.๓๒	๓.๕๖
๖๐-๖๔	๒๕,๗๙๑	๒๘,๕๐๘	๕๔,๒๙๙	๒.๕๓	๒.๗๘
๖๕-๖๙	๑๙,๐๒๓	๒๒,๒๘๓	๔๑,๓๐๖	๑.๘๗	๒.๒๓
๗๐-๗๔	๑๔,๑๓๘	๑๗,๔๗๗	๓๑,๖๑๕	๑.๓๘	๑.๖๙
๗๕-๗๙	๘,๔๓๕	๑๑,๐๖๗	๑๙,๕๐๒	๐.๘๐	๑.๐๗
๘๐+	๗,๗๐๘	๑๑,๕๐๗	๑๙,๒๑๕	๐.๖๖	๑.๑๓
รวม	๔๘๔,๓๒๓	๔๙๙,๐๙๕	๙๘๓,๔๑๘	๔๙.๕๓	๕๐.๔๗

โครงสร้างประชากรจังหวัดกาฬสินธุ์ ปี ๒๕๖๓



หมายเหตุ : โครงสร้างประชากรใช้ข้อมูลผู้มีสัญชาติไทย และมีชื่ออยู่ในทะเบียนบ้าน กรมการปกครอง กระทรวงมหาดไทย

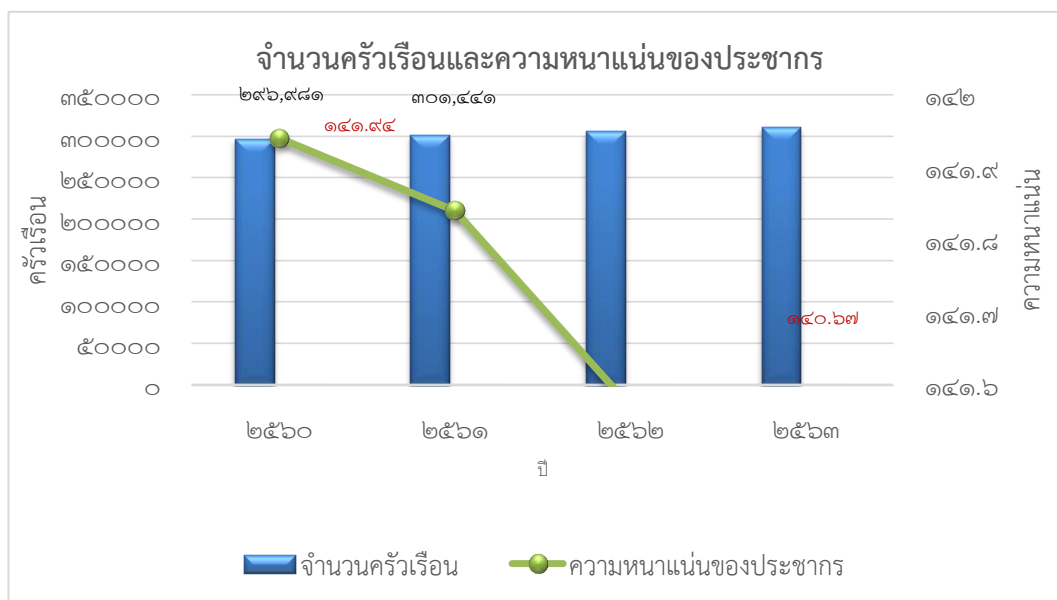
เมื่อนำข้อมูลประชากรของจังหวัดกาฬสินธุ์มาวิเคราะห์ตามช่วงชั้นอายุแล้ว พบว่าโครงสร้างประชากรของจังหวัดกาฬสินธุ์เป็นรูปปิรามิดแบบรวงผึ้ง แสดงให้เห็นว่าประชากรของจังหวัดมีอัตราเด็กแรกเกิด ๐ - ๔ ปีต่ำ โดยจังหวัดกาฬสินธุ์มีอัตราพึ่งพิงของประชากรวัยเด็ก จำนวน ๑๕๓,๓๖๗ คน หรือคิดเป็นร้อยละ ๒๓.๒๘ ซึ่งค่าเฉลี่ยของประเทศที่มีอัตราพึ่งพิงของประชากรวัยเด็ก อยู่ที่ร้อยละ ๒๗ (ที่มา : รายงานประจำปี ๒๕๖๓ สำนักงานเขตสุขภาพที่ ๘ หน้า ๑๗) ในขณะที่ประชากรวัยแรงงานช่วงอายุ ๒๕ - ๔๙ ปี มีจำนวนมาก ซึ่งถือเป็นประชากรวัยแรงงานที่จะสร้างมูลค่าและผลผลิตให้กับจังหวัด สำหรับในระยะ ๒๐ ปีข้างหน้า โครงสร้างประชากรจังหวัดกาฬสินธุ์จะประสบปัญหาประชากรวัยแรงงานน้อยลง และมีประชากรอายุตั้งแต่ ๖๐ ปีขึ้นไปสูงขึ้น โดยจังหวัดกาฬสินธุ์มีอัตราพึ่งพิงของประชากรวัยสูงอายุ จำนวน ๑๔๕,๙๓๗ คน หรือคิดเป็นร้อยละ ๒๒.๑๕ ซึ่งใกล้เคียงกับค่าเฉลี่ยของประเทศที่มีอัตราพึ่งพิงของประชากรวัยสูงอายุ อยู่ที่ร้อยละ ๒๓ (ที่มา : รายงานประจำปี ๒๕๖๓ สำนักงานเขตสุขภาพที่ ๘ หน้า ๑๗) ในขณะที่ประชากรวัยสูงอายุเพิ่มสูงขึ้นจะเป็นภาระต่องบประมาณของรัฐเพิ่มขึ้นในการจัดสวัสดิการและดูแลสุขภาพของประชากรสูงอายุ และตั้งแต่ช่วงอายุ ๔๕-๔๙ ปีขึ้นไป จะมีสัดส่วนของประชากรหญิงมากกว่าประชากรชาย และมีประชากรในช่วงอายุ ๔๕ - ๕๔ ปีเพิ่มสูงขึ้นอย่างเห็นได้ชัด ซึ่งสังเกตได้จากปิรามิดที่โป่งออกในช่วงอายุดังกล่าว ซึ่งสอดคล้องกับการคาดการณ์ของสำนักงานสภาพัฒนาการเศรษฐกิจและสังคมแห่งชาติ อัตราส่วนพึ่งพิงประชากรสูงวัย จะเพิ่มจาก ๘.๔

ใน พ.ศ. ๒๕๕๓ เป็น ๒๐.๕ ใน พ.ศ. ๒๕๘๓ ส่วนการเปลี่ยนแปลงประชากร ที่ชัดเจนที่สุด ได้แก่ การลดลงของ ประชากรวัยเด็กและวัยแรงงาน แต่มีการเพิ่มขึ้นของประชากรสูงอายุ จะนำไปสู่สังคมสูงวัยอย่างสมบูรณ์ใน พ.ศ. ๒๕๖๖ และเป็นสังคมสูงวัยระดับสุดยอดในพ.ศ. ๒๕๗๖ (ที่มา : รายงานการศึกษาผลกระทบจากการ เปลี่ยนแปลงโครงสร้างประชากรและข้อเสนอแนะเชิงนโยบายต่อการพัฒนาประเทศจากผลการคาดประมาณ ประชากรของประเทศไทย สิงหาคม ๒๕๖๒, สำนักงานสภาพัฒนาการเศรษฐกิจและสังคมแห่งชาติ)

ข้อมูลการปกครองจังหวัดกาฬสินธุ์ ณ วันที่ ๓๑ เดือนธันวาคม พ.ศ. ๒๕๖๓

ที่	อำเภอ	ตำบล	หมู่บ้าน	อบต. (แห่ง)	เทศบาล (แห่ง)	อปท. (แห่ง)	พื้นที่ (ตร.กม.)	ประชากร			จำนวนบ้าน (หลัง)
								ชาย	หญิง	รวม	
๑	เมืองกาฬสินธุ์	๑๗	๑๘๕	๑	๑๖	๑๗	๖๙๑.๕๒๔	๗๑,๐๔๙	๗๔,๑๒๔	๑๔๕,๑๗๓	๕๑,๐๓๒
๒	ยางตลาด	๑๕	๒๐๘	๙	๘	๑๗	๖๒๑.๐๘๔	๖๒,๗๔๒	๖๕,๒๔๙	๑๒๗,๙๙๑	๓๙,๗๓๑
๓	กุฉินารายณ์	๑๒	๑๔๕	๙	๕	๑๔	๗๓๙.๒๔๗	๕๐,๒๑๗	๕๐,๗๘๑	๑๐๐,๙๙๘	๓๓,๕๑๘
๔	หนองกุงศรี	๙	๑๑๓	๓	๗	๑๐	๖๒๖.๙๔๔	๓๒,๖๕๙	๓๒,๗๙๕	๖๕,๔๕๔	๒๐,๑๖๑
๕	ห้วยเม็ก	๙	๘๔	๗	๔	๑๑	๒๙๑.๐๑๑	๒๕,๓๙๒	๒๕,๓๗๕	๕๐,๗๖๗	๑๕,๖๔๙
๖	กมลาไสย	๘	๑๑๑	๕	๕	๑๐	๓๑๗.๓๒๙	๓๓,๔๘๔	๓๕,๒๓๐	๖๘,๗๑๔	๑๙,๘๔๑
๗	สมเด็จ	๘	๙๔	๔	๕	๙	๔๕๕.๐๙๕	๓๐,๕๘๘	๓๑,๒๖๘	๖๑,๘๕๖	๒๐,๗๓๙
๘	สหัสขันธ์	๘	๘๕	๒	๖	๘	๓๑๖.๔๐๒	๒๑,๑๒๘	๒๑,๕๑๙	๔๒,๖๔๗	๑๓,๐๐๖
๙	เขาวง	๖	๗๑	๒	๔	๖	๒๐๕.๑๐๕	๑๖,๘๔๑	๑๗,๒๒๑	๓๔,๐๖๒	๑๓,๙๒๒
๑๐	คำม่วง	๖	๗๑	๕	๓	๘	๖๒๑.๐๐๕	๒๔,๕๐๔	๒๔,๓๘๕	๔๘,๘๘๙	๑๓,๗๙๙
๑๑	ท่าคันโท	๖	๖๐	๑	๕	๖	๓๙๓.๕๔๙	๑๘,๙๖๔	๑๙,๐๖๑	๓๘,๐๒๕	๑๑,๐๓๙
๑๒	นามน	๕	๖๗	๔	๒	๖	๒๔๕.๓๒๙	๑๘,๑๔๕	๑๘,๑๓๓	๓๖,๔๕๘	๑๑,๖๔๐
๑๓	นาคู	๕	๕๕	๔	๒	๖	๒๐๓.๐๙๒	๑๕,๔๔๐	๑๕,๖๘๘	๓๑,๑๒๘	๑๐,๐๐๙
๑๔	ฆ้องชัย	๕	๔๘	๔	๑	๕	๑๓๖.๒๔๗	๑๓,๒๑๒	๑๓,๔๙๗	๒๖,๗๐๙	๗,๔๔๙
๑๕	ดอนจาน	๕	๔๘	๓	๒	๕	๑๙๔.๙๖๑	๑๒,๙๙๕	๑๓,๐๙๐	๒๖,๐๘๕	๗,๕๕๐
๑๖	ห้วยผึ้ง	๔	๕๒	๒	๓	๕	๒๕๖.๘๓๒	๑๕,๐๒๕	๑๕,๒๓๔	๓๐,๒๕๙	๙,๑๓๐
๑๗	สามชัย	๔	๔๗	๔	๐	๔	๕๕๐.๘๕๓	๑๒,๙๐๗	๑๒,๕๐๕	๒๕,๔๑๒	๗,๕๑๐
๑๘	ร่องคำ	๓	๔๐	๒	๑	๓	๘๒.๑๓๗	๘,๑๕๕	๘,๓๙๓	๑๖,๕๔๘	๕,๔๒๐
	รวม	๑๓๕	๑,๕๘๔	๗๑	๗๙	๑๕๐	๖,๙๔๖,๗๔๖	๔๘๓,๔๔๗	๔๙๓,๗๒๘	๙๗๗,๑๗๕	๓๑๑,๑๔๕

ที่มา : ที่ทำการปกครองจังหวัดกาฬสินธุ์



๕) ศาสนา

ประชากรส่วนใหญ่ของจังหวัดกาฬสินธุ์นับถือศาสนาพุทธจึงมีวัดและสำนักสงฆ์ในพุทธศาสนา กระจายอยู่ทั่วไปในจังหวัดข้อมูล ณ เดือนมกราคม ๒๕๖๔ มีวัดจำนวนทั้งสิ้น ๙๕๕ แห่ง โดยเป็นวัดราษฎร์ จำนวน ๙๕๔ แห่ง และพระอารามหลวง ๑ แห่ง

ตารางแสดงข้อมูลสำคัญทางพระพุทธศาสนาจังหวัดกาฬสินธุ์

ข้อมูลสำคัญ/ปี พ.ศ.	๒๕๖๐	๒๕๖๑	๒๕๖๒	๒๕๖๓
จำนวนวัด (แห่ง)	๙๐๐	๙๐๕	๙๒๕	๙๕๕
วัดราษฎร์ (แห่ง)	๘๙๙	๙๐๔	๙๒๔	๙๕๔
-มหานิกาย (แห่ง)	๗๑๗	๗๒๓	๗๔๒	๗๙๕
-ธรรมยุติ (แห่ง)	๑๘๒	๑๘๑	๑๘๒	๑๕๙
พระอารามหลวง (แห่ง)	๑	๑	๑	๑
พระภิกษุสงฆ์ (รูป)	๓,๘๐๓	๔,๙๖๒	N/A	๓,๔๔๑
พุทธศาสนิกชน (คน)	๙๘๕,๑๑๘	๙๘๔,๔๖๕	๙๘๒,๕๓๓	๙๗๖,๒๙๕

- ที่มา : ๑. จำนวนวัดในประเทศ รายจังหวัด ปี ๒๕๕๕-ปัจจุบัน ,สำนักงานพระพุทธศาสนาแห่งชาติ
 สำนักนายกรัฐมนตรี
 ๒. จำนวนพระภิกษุสงฆ์ปี ๒๕๖๐ - ๒๕๖๑ ,สำนักงานพระพุทธศาสนาจังหวัดกาฬสินธุ์
 ๓. จำนวนพระภิกษุสงฆ์ปี ๒๕๖๓,สำนักงานพระพุทธศาสนาแห่งชาติ,สำนักนายกรัฐมนตรี
 ๔. N/A ไม่ทราบข้อมูล

๖) ประเพณีและวัฒนธรรม

จังหวัดกาฬสินธุ์มีการสืบสานประเพณีท้องถิ่นอีสาน “ฮีตสิบสอง คองสิบสี่” เช่น งานมหรหกรรม โปงลางแพรวา และงานกาชาด งานมหรหกรรมวิจิตรแพรวาราชาธิเนิแห่งใหม่ งานบุญบั้งไฟตะไลล้านบ้านกุดหว้า งานสร้งน้ำพระธาตุดุยาคุ งานประเพณีตักบาตรเทโวโรหณะ งานบุญคุณลาน และมหรหกรรมเส็งกลองกิ่ง

ประเพณีท้องถิ่นอีสาน “ฮีตสิบสอง คองสิบสี่” คำว่า “ฮีต” คือ “จารีต และ “สิบสอง” หมายถึง สิบสองเดือน ดังนั้น “ฮีตสิบสอง” จึงหมายถึงประเพณีที่ชาวลาในภาคอีสานปฏิบัติกันมาในโอกาสต่าง ๆ ทั้งสิบสอง เดือนของแต่ละปี เป็นการผสมผสานพิธีกรรมที่เกี่ยวกับเรื่องผีและพิธีกรรมทางการเกษตรเข้ากับพิธีกรรมทางพุทธศาสนา ขณะที่ “คองสิบสี่” เป็นคำและข้อปฏิบัติคู่กับ “ฮีตสิบสอง” คำว่า “คอง” แปลว่า แนวทาง หรือ ครรลอง ธรรมเนียมประเพณี และ “สิบสี่” หมายถึง ข้อวัตรหรือแนวทางปฏิบัติสิบสี่ข้อ ดังนั้น “คองสิบสี่” จึงหมายถึง ข้อวัตรหรือแนวทางที่ประชาชนทุกระดับ นับตั้งแต่พระมหากษัตริย์ ผู้มีหน้าที่ปกครองบ้านเมือง พระสงฆ์ และ คนธรรมดาสามัญพึงปฏิบัติสิบสี่ข้อ



๗) ข้อมูลเศรษฐกิจ

๗.๑) เศรษฐกิจโดยภาพรวม

๗.๑.๑) ผลิตภัณฑ์มวลรวมจังหวัดกาฬสินธุ์ ปี ๒๕๖๒ p (Gross Provincial Product: GPP)
ณ ราคาประจำปี มีมูลค่าเท่ากับ ๕๘,๖๑๗ ล้านบาท ลดลงจากปี ๒๕๖๑ ซึ่งมีมูลค่า ๕๙,๗๐๐ ล้านบาท อยู่เท่ากับ ๑,๐๘๓ ล้านบาท

ตารางแสดงมูลค่าผลิตภัณฑ์มวลรวมจังหวัด ณ ราคาประจำปี

กาฬสินธุ์	(หน่วย:ล้านบาท)				สัดส่วน			
	๒๕๕๙ r	๒๕๖๐ r	๒๕๖๑ p	๒๕๖๒ p	๒๕๕๙ r	๒๕๖๐ r	๒๕๖๑ p	๒๕๖๒ p
ภาคเกษตร	๑๓,๐๒๕	๑๓,๐๗๐	๑๔,๒๓๗	๑๓,๕๕๒	๒๔.๓	๒๓.๖	๒๓.๘	๒๓.๑
เกษตรกรรมการป่าไม้ และการประมง	๑๓,๐๒๕	๑๓,๐๗๐	๑๔,๒๓๗	๑๓,๕๕๒	๒๔.๓	๒๓.๖	๒๓.๘	๒๓.๑
ภาคนอกเกษตร	๔๐,๕๘๗	๔๒,๕๐๔	๔๕,๔๖๓	๔๕,๐๖๕	๒๔.๓	๒๓.๖	๒๓.๘	๒๓.๑
ด้านอุตสาหกรรม	๙,๖๕๗	๙,๒๖๘	๑๐,๗๙๕	๑๐,๙๙๙	๗๕.๗	๗๖.๔	๗๖.๒	๗๖.๙
การทำเหมืองแร่และ เหมืองหิน	๓๓	๒๘	๒๖	๒๕	๑๘.๐	๑๖.๗	๑๘.๑	๑๘.๘
การผลิตอุตสาหกรรม	๘,๗๓๒	๘,๓๓๓	๙,๙๕๑	๑๐,๐๕๑	๐.๑	๐.๑	๐.๐	๐.๐
ไฟฟ้า ก๊าซ และระบบ ปรับอากาศ	๗๖๑	๗๖๖	๖๗๓	๗๗๕	๑๖.๓	๑๕.๐	๑๖.๗	๑๗.๑
การประปาและการจัดการ ของเสีย	๑๓๑	๑๔๑	๑๔๔	๑๔๗	๑.๔	๑.๔	๑.๑	๑.๓
ด้านการบริการ	๓๐,๙๓๑	๓๓,๑๓๖	๓๔,๖๖๙	๓๔,๐๖๖	๐.๒	๐.๓	๐.๒	๐.๓
การก่อสร้าง	๒,๖๕๑	๒,๖๒๘	๒,๖๐๐	๒,๔๗๓	๕๗.๗	๕๙.๗	๕๘.๑	๕๘.๑
การขายส่ง การขายปลีก					๔.๙	๔.๗	๔.๔	๔.๒
การซ่อมแซมยานยนต์ และจักรยานยนต์	๖,๒๘๖	๖,๖๕๒	๗,๒๖๘	๗,๐๖๒				
การขนส่งและสถานที่ เก็บสินค้า	๙๗๗	๑,๐๘๙	๑,๑๖๕	๑,๒๖๔	๑๑.๗	๑๒.๐	๑๒.๒	๑๒.๐
ที่พักแรมและบริการด้าน อาหาร	๑๖๓	๒๑๔	๒๔๑	๓๐๓	๑.๘	๒.๐	๒.๐	๒.๒
ข้อมูลข่าวสารและการ สื่อสาร	๒๘๙	๓๘๐	๓๗๕	๔๓๕	๐.๓	๐.๔	๐.๔	๐.๕
การเงินและการประกันภัย	๔,๕๑๖	๔,๓๖๘	๔,๖๓๓	๔,๙๔๐	๐.๕	๐.๗	๐.๖	๐.๗
กิจกรรมเกี่ยวกับ อสังหาริมทรัพย์	๒,๒๐๔	๓,๕๐๗	๔,๒๓๗	๓,๒๖๓	๘.๔	๗.๙	๗.๘	๘.๔
กิจกรรมวิชาชีพ วิทยาศาสตร์ และ กิจกรรมทางวิชาการ	๔๕	๔๗	๔๙	๕๖	๔.๑	๖.๓	๗.๑	๕.๖
กิจกรรมการบริหารและ	๓๐	๔๐	๔๒	๔๕	๐.๑	๐.๑	๐.๑	๐.๑

ภาพสินธุ์	(หน่วย:ล้านบาท)				สัดส่วน			
	๒๕๕๙ r	๒๕๖๐ r	๒๕๖๑ p	๒๕๖๒ p	๒๕๕๙ r	๒๕๖๐ r	๒๕๖๑ p	๒๕๖๒ p
กิจกรรมการผลิิต								
บริการสนับสนุนอื่นๆ								
การบริหารราชการ การป้องกันประเทศ และการประกันสังคมภาคบังคับ	๒,๑๑๗	๒,๒๒๑	๒,๓๕๖	๒,๓๘๕	๐.๑	๐.๑	๐.๑	๐.๑
การศึกษา	๙,๓๑๘	๙,๕๒๙	๙,๑๐๒	๙,๐๕๙	๓.๙	๔.๐	๓.๙	๔.๑
กิจกรรมด้านสุขภาพและงานสังคมสงเคราะห์	๑,๖๓๒	๑,๗๒๓	๑,๘๗๙	๑,๙๗๕	๑๗.๔	๑๗.๒	๑๕.๒	๑๕.๕
ศิลปะ ความบันเทิง และนันทนาการ	๗๙	๙๔	๑๑๑	๑๓๑	๓.๐	๓.๑	๓.๑	๓.๔
กิจกรรมการบริการด้านอื่นๆ	๖๒๓	๖๔๔	๖๑๒	๖๗๕	๐.๑	๐.๒	๐.๒	๐.๒
ผลิตภัณฑ์มวลรวมจังหวัด	๕๓,๖๑๒	๕๕,๔๗๔	๕๙,๗๐๐	๕๘,๖๑๗	๗.๔	๔.๐	๘.๒	-๑.๓
ผลิตภัณฑ์มวลรวมจังหวัดต่อคน (บาท)	๖๖,๒๙๖	๖๘,๙๓๐	๗๔,๕๕๙	๗๓,๕๘๗	๖.๘	๔.๐	๖.๗	-๑.๓
ประชากร (๑,๐๐๐ คน)	๘๐๙	๘๐๕	๘๐๑	๗๙๗	-๐.๕	-๐.๕	-๐.๕	-๐.๕

ที่มา : สำนักงานสภาพัฒนาการเศรษฐกิจและสังคมแห่งชาติ

หมายเหตุ : p (preliminary) หมายถึง ค่ารายปีที่ได้จากการประมวลผลข้อมูลเบื้องต้น และ

r หมายถึง revised หรือการปรับปรุงข้อมูลย้อนหลัง

มูลค่าผลิตภัณฑ์มวลรวมจังหวัด แบบปริมาณลูกโซ่ (ปีอ้างอิง พ.ศ. ๒๕๔๕)

ภาพสินธุ์	(หน่วย:ล้านบาท)				อัตราการเปลี่ยนแปลง			
	๒๕๕๙ r	๒๕๖๐ r	๒๕๖๑ p	๒๕๖๒ p	๒๕๕๙ r	๒๕๖๐ r	๒๕๖๑ p	๒๕๖๒ p
ภาคเกษตร	๖,๖๒๐	๖,๔๖๓	๗,๑๖๔	๖,๙๕๗	๓.๐	-๒.๔	๑๐.๙	-๒.๙
เกษตรกรรม การป่าไม้ และการประมง	๖,๖๒๐	๖,๔๖๓	๗,๑๖๔	๖,๙๕๗	๓.๐	-๒.๔	๑๐.๙	-๒.๙
ภาคนอกเกษตร	๒๕,๘๘๖	๒๖,๖๖๕	๒๙,๖๕๕	๒๘,๗๕๔	๒.๗	๓.๐	๑๑.๒	-๓.๐
ภาคอุตสาหกรรม	๕,๙๑๔	๕,๗๐๕	๗,๙๘๔	๗,๙๑๔	๑.๖	-๓.๕	๓๙.๙	-๐.๙
การทำเหมืองแร่และเหมืองหิน	๒๐	๑๗	๑๖	๑๔	๒๐.๓	-๑๗.๒	-๕.๗	-๑๒.๘
การผลิตอุตสาหกรรมไฟฟ้า ก๊าซ และระบบปรับอากาศ	๕,๐๕๘	๔,๘๕๙	๗,๐๒๓	๖,๘๘๙	๐.๖	-๓.๙	๔๔.๕	-๑.๙
การประปาและการจัดการของเสีย	๗๑๘	๗๑๔	๗๐๕	๘๐๓	๘.๘	-๐.๖	-๑.๔	๑๓.๙
การประปาและการจัดการของเสีย	๗๒	๗๙	๘๐	๘๔	๑๕.๖	๙.๕	๒.๓	๔.๒
ภาคการบริการ	๑๙,๔๓๙	๒๐,๔๒๒	๒๑,๐๗๑	๒๐,๒๘๘	๓.๐	๕.๑	๓.๒	-๓.๗
การก่อสร้าง	๑,๘๙๙	๑,๘๕๒	๑,๘๐๔	๑,๗๐๗	๑.๑	-๒.๕	-๒.๖	-๕.๔

กาฬสินธุ์	(หน่วย:ล้านบาท)				อัตราการเปลี่ยนแปลง			
	๒๕๕๙ r	๒๕๖๐ r	๒๕๖๑ p	๒๕๖๒ p	๒๕๕๙ r	๒๕๖๐r	๒๕๖๑ p	๒๕๖๒ p
กิจกรรมการผลิต								
การขายส่ง การขายปลีก การซ่อมแซมยานยนต์ และจักรยานยนต์	๓,๔๘๕	๓,๕๙๒	๓,๘๔๗	๓,๖๖๒	๔.๐	๓.๑	๗.๑	-๔.๘
การขนส่งและสถานที่เก็บสินค้า	๖๗๐	๗๔๑	๗๙๒	๘๔๑	๕.๑	๑๐.๕	๗.๐	๖.๑
ที่พักแรมและบริการด้านอาหาร	๑๒๑	๑๕๒	๑๖๔	๑๙๘	-๐.๘	๒๔.๙	๘.๕	๒๐.๔
ข้อมูลข่าวสารและการสื่อสาร	๓๖๑	๔๖๐	๔๖๓	๕๔๐	-๑๒.๓	๒๗.๓	๐.๗	๑๖.๖
การเงินและการประกันภัย	๓,๑๒๒	๓,๐๑๔	๓,๒๔๑	๓,๓๒๘	๒๔.๓	-๓.๕	๗.๕	๒.๗
กิจกรรมเกี่ยวกับอสังหาริมทรัพย์	๒,๓๕๐	๓,๗๒๓	๔,๔๖๖	๓,๔๑๙	๑๑.๒	๕๘.๔	๒๐.๐	-๒๓.๔
กิจกรรมวิชาชีพ วิทยาศาสตร์ และกิจกรรมทางวิชาการ	๔๑	๔๒	๔๔	๔๙	๒๕.๖	๔.๒	๒.๗	๑๒.๙
กิจกรรมการบริหารและบริการสนับสนุนอื่นๆ	๑๙	๒๕	๒๖	๒๘	-๒.๕	๓๒.๑	๓.๙	๖.๔
การบริหารราชการ การป้องกันประเทศ และการประกันสังคมภาคบังคับ	๑,๒๒๓	๑,๒๔๓	๑,๒๘๓	๑,๒๖๙	-๕.๔	๑.๖	๓.๒	-๑.๑
การศึกษา	๔,๖๙๖	๔,๖๗๙	๔,๓๖๘	๔,๒๖๐	-๔.๗	-๐.๔	-๖.๖	-๒.๕
กิจกรรมด้านสุขภาพและงานสังคมสงเคราะห์	๑,๐๐๕	๑,๐๒๙	๑,๐๙๒	๑,๑๒๓	๒.๓	๒.๓	๖.๑	๒.๙
ศิลปะ ความบันเทิง และนันทนาการ	๖๓	๗๕	๘๗	๑๐๔	๓๔.๘	๑๘.๐	๑๖.๑	๑๙.๑
กิจกรรมบริการด้านอื่นๆ	๔๓๗	๔๔๙	๔๒๑	๔๕๙	๒.๖	๒.๗	-๖.๒	๙.๐
ผลิตภัณฑ์มวลรวมจังหวัด (ปริมาณลูกโซ่)	๓๒,๖๙๕	๓๓,๒๕๑	๓๖,๙๕๑	๓๕,๘๔๒	๒.๘	๑.๗	๑๑.๑	-๓.๐

๗.๑.๒) ดัชนีราคาผลิตภัณฑ์จังหวัดกาฬสินธุ์

ดัชนีราคาผลิตภัณฑ์จังหวัด ในปี ๒๕๖๒ เท่ากับ ๑๖๓.๕ เพิ่มขึ้นจาก ๑๖๑.๖ ในปี ๒๕๖๑ หรือขยายตัวร้อยละ ๑.๙๐ เพิ่มขึ้นจากดัชนีราคาภาคเกษตรเพิ่มขึ้นร้อยละ ๓.๔๐ ดังตารางเปรียบเทียบดัชนีราคาข้างล่าง

ตารางเปรียบเทียบดัชนีราคา

สาขาการผลิต	มูลค่า			อัตราการขยายตัว (ร้อยละ)	
	๒๕๖๐ r	๒๕๖๑ r	๒๕๖๒p	๒๕๖๑ r	๒๕๖๒ p
ดัชนีราคาผลิตภัณฑ์จังหวัด	๑๖๖.๘	๑๖๑.๖	๑๖๓.๕	-๓.๒	๑.๒
- ดัชนีราคาภาคเกษตร	๒๐๒.๒	๑๙๘.๗	๑๙๔.๘	-๑.๗๔	-๑.๙๘
- ดัชนีราคาภาคนอกเกษตร	๑๕๙.๐	๑๕๓.๓	๑๕๖.๗	-๓.๖	๒.๒
ดัชนีราคาผู้บริโภคจังหวัด	๙๗.๔	๑๐๓.๒	๑๐๐.๐	๕.๙	-๓.๑
ดัชนีราคาผู้ผลิต	๑๐๒.๑	๑๐๒.๕	๑๐๐.๗	๐.๔	-๑.๐

ที่มา : ๑. สำนักงานคลังจังหวัดกาฬสินธุ์ (ดัชนีราคาผลิตภัณฑ์จังหวัด)

๒. สำนักงานพาณิชย์จังหวัดกาฬสินธุ์ (ดัชนีราคาผู้บริโภค และดัชนีราคาผู้ผลิต)

๗.๑.๓) อัตราการขยายตัวของผลิตภัณฑ์มวลรวมของจังหวัด

อัตราการขยายตัวของผลิตภัณฑ์มวลรวมของจังหวัด ปี ๒๕๖๒ แบบปริมาณลูกโซ่ (ปีอ้างอิง พ.ศ. ๒๕๔๕) ในปี ๒๕๖๒ พิจารณาจากมูลค่าเพิ่ม ณ ราคาคงที่ หดตัวร้อยละ ๓.๐ จากที่ขยายตัวร้อยละ ๑๑.๑ ในปี ๒๕๖๑ เป็นผลมาจากภาคเกษตร หดตัวร้อยละ ๒.๙ และ ภาคนอกเกษตร หดตัวร้อยละ ๓.๐ โดยเฉพาะกิจกรรมเกี่ยวกับบอสังหาริมทรัพย์ หดตัวร้อยละ ๒๓.๔๐

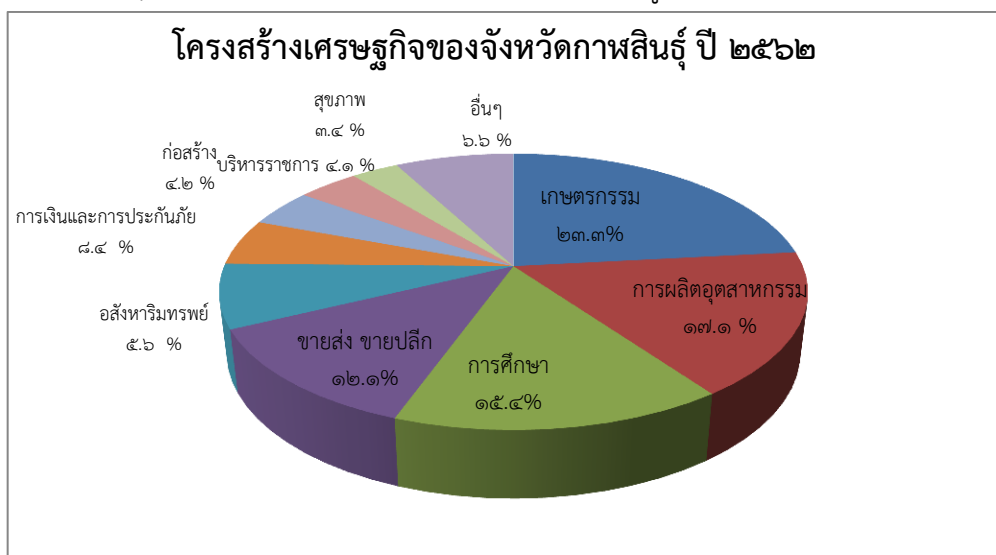
การผลิตภาคการเกษตร ในปี ๒๕๖๒ หดตัวร้อยละ ๒.๙ โดยการปรับลดลงขึ้นนั้นมีสาเหตุผลผลิตพืชที่สำคัญ เช่น ข้าวนาปรังลดลง เนื่องจากเกษตรกรลดพื้นที่ปลูก

การผลิตภาคนอกเกษตร ในปี ๒๕๖๒ หดตัวร้อยละ ๓.๐ เนื่องจากการหดตัวของหลายสาขา เช่น กิจกรรมอสังหาริมทรัพย์

๗.๑.๔) โครงสร้างเศรษฐกิจของจังหวัดกาฬสินธุ์

โครงสร้างเศรษฐกิจจังหวัดกาฬสินธุ์ พ.ศ. ๒๕๖๒ ขึ้นอยู่กับการผลิตภาคเกษตร มีมูลค่า ๑๓,๕๕๒ ล้านบาท คิดเป็นร้อยละ ๒๓.๑ ของผลิตภัณฑ์มวลรวมจังหวัด โดยมีสาขาเกษตรกรรมการป่าไม้ และการประมง และการผลิตภาคนอกเกษตร มีมูลค่า ๔๕,๐๖๕ ล้านบาท คิดเป็นร้อยละ ๗๖.๙ ของผลิตภัณฑ์มวลรวมจังหวัด ประกอบด้วยสาขาที่สำคัญได้แก่ สาขาการผลิตอุตสาหกรรม ร้อยละ ๑๑.๘ สาขาการศึกษาร้อยละ ๑๕.๕ สาขาอุตสาหกรรม ร้อยละ ๑๗.๑ สาขาการขนส่ง การขายปลีก ร้อยละ ๑๒.๐ สาขาตัวกลางทางการเงินร้อยละ ๘.๔ สาขาอสังหาริมทรัพย์ร้อยละ ๕.๖ สาขาก่อสร้างร้อยละ ๔.๒ สาขาการบริหารราชการร้อยละ ๔.๑ สาขาสุขภาพและสังคมสงเคราะห์ร้อยละ ๓.๔ และอื่นๆ ร้อยละ ๕.๙ การผลิตทั้ง ๒ ภาค จำแนกออกเป็น ๑๙ สาขา ดังนี้

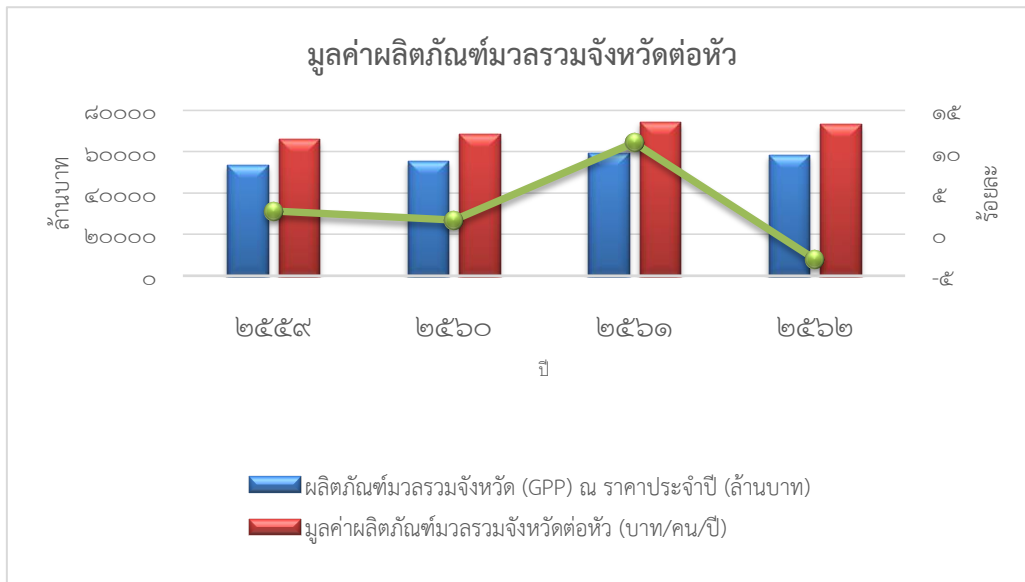
๑. สาขาเกษตรกรรม ป่าไม้ และการประมง	สัดส่วนร้อยละ	๒๓.๑	มูลค่า	๑๓,๕๕๒	ล้านบาท
๒. สาขาการผลิตอุตสาหกรรม	สัดส่วนร้อยละ	๑๗.๑	มูลค่า	๑๐,๐๕๑	ล้านบาท
๓. สาขาการศึกษา	สัดส่วนร้อยละ	๑๕.๔	มูลค่า	๘,๐๕๙	ล้านบาท
๔. สาขาการขายส่ง ขายปลีก	สัดส่วนร้อยละ	๑๒.๑	มูลค่า	๗,๐๖๒	ล้านบาท
๕. การเงินและการประกันภัย	สัดส่วนร้อยละ	๘.๔	มูลค่า	๔,๙๔๐	ล้านบาท
๖. สาขากิจกรรมเกี่ยวกับ อสังหาริมทรัพย์	สัดส่วนร้อยละ	๕.๖	มูลค่า	๓,๒๖๓	ล้านบาท
๗. สาขาก่อสร้าง	สัดส่วนร้อยละ	๔.๒	มูลค่า	๒,๔๗๓	ล้านบาท
๘. สาขาการบริหารราชการ	สัดส่วนร้อยละ	๔.๑	มูลค่า	๒,๓๘๕	ล้านบาท
๙. สาขากิจกรรมด้านสุขภาพและ สังคมสงเคราะห์	สัดส่วนร้อยละ	๓.๔	มูลค่า	๑,๙๗๕	ล้านบาท
๑๐. สาขาอื่น ๆ	สัดส่วนร้อยละ	๖.๖	มูลค่า	๓,๘๕๗	ล้านบาท



ตารางแสดงผลผลิตมวลรวมจังหวัดกาฬสินธุ์ ปี ๒๕๕๙-๒๕๖๒

GPP	ปี ๒๕๕๙ r	๒๕๖๐ r	๒๕๖๑ p	๒๕๖๒ p
ผลิตภัณฑ์มวลรวมจังหวัด (GPP) ณ ราคาประจำปี (ล้านบาท)	๕๓,๖๑๒	๕๕,๔๗๔	๕๙,๗๐๐	๕๘,๕๑๗
ผลิตภัณฑ์มวลรวมเฉลี่ยต่อคนต่อปี (บาท)	๖๖,๒๙๖	๖๘,๙๓๐	๗๔,๕๕๙	๗๓,๕๘๗
อัตราการเปลี่ยนแปลงของผลิตภัณฑ์ มวลรวมเฉลี่ยต่อคนต่อปี (ร้อยละ)	+๒.๘	+๑.๗	+๑๑.๑	-๓.๐

๘) มูลค่าผลิตภัณฑ์มวลรวมจังหวัดต่อหัว



๙) ด้านการเกษตร

จังหวัดกาฬสินธุ์ มีพื้นที่ ๖,๙๔๖.๗๔๖ ตารางกิโลเมตร หรือ ๔,๓๔๑,๗๑๖ ไร่ มีเนื้อที่ถือครองเพื่อการเกษตรในปี พ.ศ. ๒๕๖๓ รวมทั้งสิ้น ๒,๘๓๒,๘๙๐ ไร่ คิดเป็นร้อยละ ๖๕.๒๕ ของพื้นที่ทั้งหมด และเกษตรกรที่ได้ขึ้นทะเบียนเกษตรกรทั้งสิ้น ๒๗๔,๑๐๗ ครัวเรือน คิดเป็นร้อยละ ๘๘.๑๐ ของครัวเรือนทั้งจังหวัด

(ที่มา : สำนักงานเกษตรจังหวัดกาฬสินธุ์/สำนักงานประมงจังหวัดกาฬสินธุ์/สำนักงานปศุสัตว์จังหวัดกาฬสินธุ์/สำนักงานการยางฯ กาฬสินธุ์ ณ วันที่ ๒๘ พฤษภาคม ๒๕๖๔)

๙.๑) ผลผลิตข้าว

“ข้าว” เป็นพืชเศรษฐกิจหลักของจังหวัดกาฬสินธุ์ และมีพื้นที่เพาะปลูกมากที่สุด โดยทั่วไปจะเป็นการปลูกข้าวนาปี และข้าวนาปรัง ต่อมาจังหวัดได้ส่งเสริมการปลูกข้าวหอมมะลิปลอดภัย (GAP) และข้าวหอมมะลิอินทรีย์

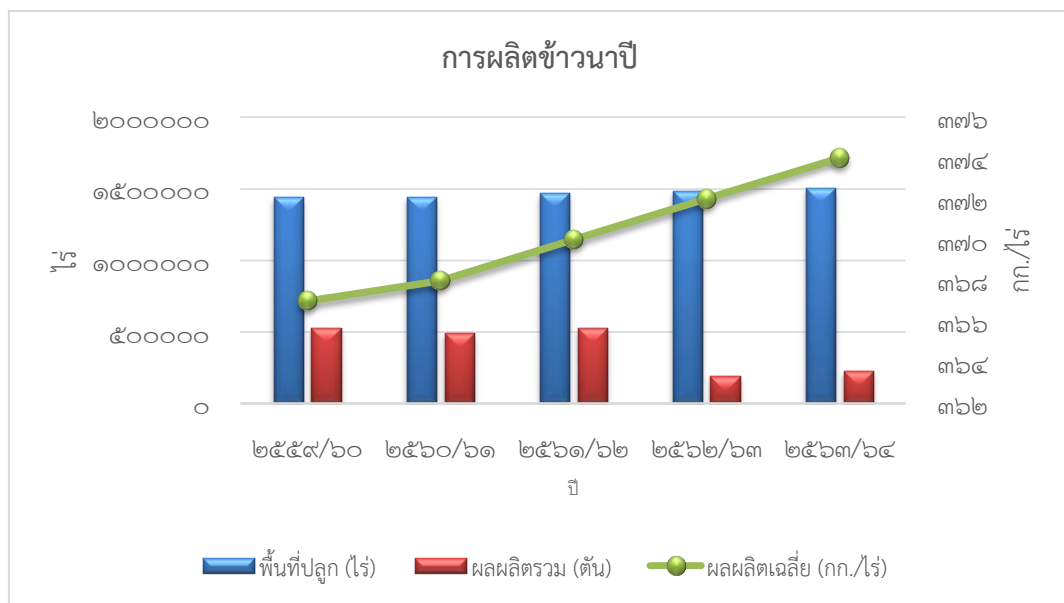
ตารางแสดงข้อมูลการผลิตข้าวนาปี

ที่	พ.ศ.	พื้นที่ปลูก (ไร่)	พื้นที่เก็บเกี่ยว (ไร่)	ผลผลิตรวม (ตัน)	ผลผลิตเฉลี่ย (กก./ไร่)	ปริมาณจำหน่าย (ตัน)	รายได้จากการจำหน่าย (บาท)	ราคา/ตัน (บาท)
๑	๒๕๕๙/๖๐	๑,๔๔๔,๐๓๓	๑,๔๒๖,๒๙๒	๕๒๙,๕๘๒.๙๔	๓๖๗	๒๐๗,๙๒๙.๙๕	๒,๓๗๐,๔๐๑,๔๓๐	๑๑,๔๐๐
๒	๒๕๖๐/๖๑	๑,๔๔๒,๔๕๕	๑,๒๕๗,๙๙๓	๔๙๑,๙๘๓	๓๖๘	๑๗๐,๓๓๐.๙๕	๑,๘๗๓,๖๔๐,๔๕๐	๑๑,๐๐๐
๓	๒๕๖๑/๖๒	๑,๔๗๐,๐๓๖	๑,๔๒๔,๕๖๖	๕๒๗,๐๙๗	๓๗๐	๒๐๕,๔๔๔.๙๕	๒,๓๔๑,๑๗๗,๙๓๐.๕๘	๑๑,๓๙๕.๖๔
๔	๒๕๖๒/๖๓	๑,๔๘๕,๖๓๕	๑,๓๗๘,๒๗๘	๕๑๓,๒๐๗	๓๗๒	๑๙๑,๑๕๔.๖๖	๒,๖๔๑,๓๕๕,๗๗๓.๓๑	๑๓,๘๑๗.๙๐
๕	๒๕๖๓/๖๔	๑,๕๐๖,๘๙๒	๑,๔๘๑,๙๗๓	๕๕๓,๖๖๕	๓๗๔	๒๓๑,๐๖๑.๖๒	๒,๔๐๖,๕๘๖,๔๐๕.๕๓	๑๐,๔๑๕.๓๔

ที่มา : สำนักงานเกษตรจังหวัดกาฬสินธุ์

จังหวัดกาฬสินธุ์มีการปลูกข้าวนาปีในปีการผลิต ๒๕๖๓/๒๕๖๔ จำนวน ๑,๕๐๖,๘๙๒ ไร่ โดยมีการปลูกเพิ่มขึ้นจากปีการผลิต ๒๕๖๒/๒๕๖๓ จำนวน ๒๑,๒๕๗ ไร่ (ปีการผลิต ๒๕๖๒/๒๕๖๓ ปลูกข้าวนาปี ๑,๔๘๕,๖๓๕ ไร่) หรือมีการปลูกข้าวนาปีเพิ่มขึ้น ร้อยละ +๑.๔๓ มีผลผลิตรวม ๕๕๓,๖๖๕ ตัน เพิ่มขึ้นจากปีการผลิต ๒๕๖๒/๒๕๖๓ จำนวน ๔๐,๔๕๘ ตัน เพิ่มขึ้นร้อยละ +๗.๘๘ และ ผลผลิตเฉลี่ยต่อไร่ ๓๗๔ กิโลกรัมต่อไร่ เพิ่มขึ้นจากปีการผลิต ๒๕๖๒/๒๕๖๓ จำนวน ๒ กิโลกรัมต่อไร่ หรือเพิ่มขึ้นเป็นร้อยละ +๐.๕๔ อย่างไรก็ตาม จังหวัดกาฬสินธุ์ยังมีผลผลิตต่อไร่ค่อนข้างต่ำเมื่อเทียบกับค่าเฉลี่ยของผลผลิตข้าวต่อไร่เฉลี่ยทั้งประเทศ โดยผลผลิตข้าวต่อไร่ของประเทศไทยเท่ากับ ๔๕๓ กิโลกรัมต่อไร่ หรือต่ำกว่าค่าเฉลี่ยของประเทศร้อยละ -๒๒

การปลูกข้าวนาปีของจังหวัดกาฬสินธุ์ ตั้งแต่ปีการผลิต ๒๕๕๙/๒๕๖๐ ถึงปีการผลิต ๒๕๖๓/๒๕๖๔ จะเพิ่มขึ้นหรือลดลงนั้น เป็นผลมาจากราคาข้าวนาปีที่เพิ่มขึ้นหรือลดลงในแต่ละปีการผลิต และจากนโยบายรัฐบาลที่สนับสนุนปลูกพืชชนิดอื่นแทนข้าวเพื่อให้เกษตรกรมีรายได้มากกว่าการปลูกข้าว แต่ภาพรวมแล้วตั้งแต่ปีการผลิต ๒๕๕๙/๒๕๖๐ จังหวัดกาฬสินธุ์มีการปลูกข้าวนาปีเพิ่มขึ้นทุกปีการผลิต ยกเว้นปีการผลิต ๒๕๖๐/๖๑ ที่เกษตรกรมีการปลูกข้าวนาปีน้อยกว่าปีการผลิต ๒๕๕๙/๒๕๖๐ เล็กน้อย จำนวน ๑,๕๗๘ ไร่

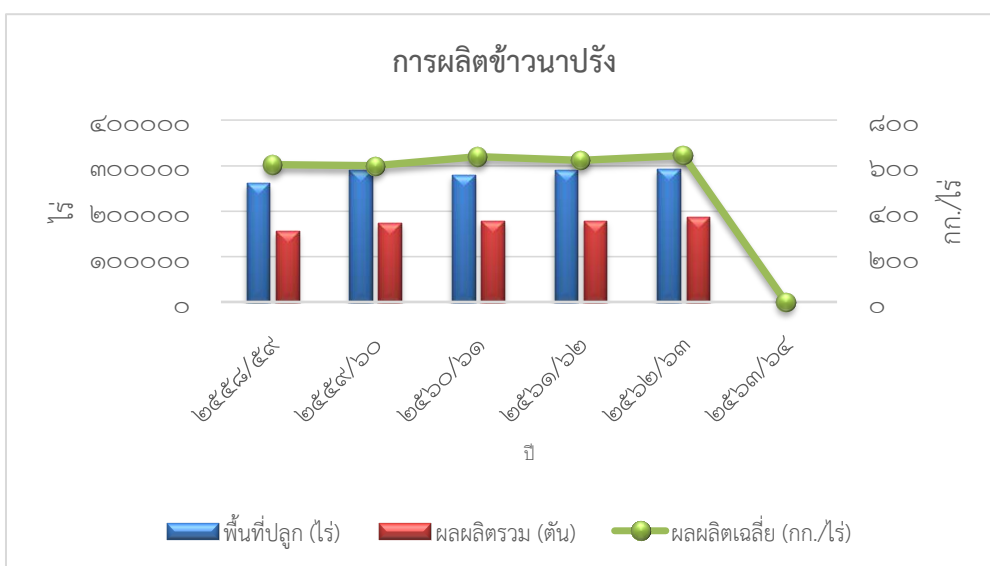


ที่มา : สำนักงานเกษตรจังหวัดกาฬสินธุ์

ตารางแสดงข้อมูลการผลิตข้าวนาปี

ที่	ปีการผลิต	พื้นที่ปลูก (ไร่)	พื้นที่เก็บเกี่ยว (ไร่)	ผลผลิตรวม (ตัน)	ผลผลิตเฉลี่ย (กก./ไร่)	ปริมาณจำหน่าย (ตัน)	รายได้จากการจำหน่าย (บาท)	ราคา/ตัน (บาท)
๑	๒๕๕๘/๕๙	๒๖๑,๘๙๒	๒๕๙,๓๖๒	๑๕๖,๘๙๑.๔๘	๖๐๔.๙๑	๑๕๔,๒๗๑.๖๖	๑,๓๘๘,๔๔๔,๙๕๔.๐๔	๙,๐๐๐.๐๐
๒	๒๕๕๙/๖๐	๒๙๑,๗๕๒	๒๙๑,๗๕๒	๑๗๕,๐๕๑.๒๐	๖๐๐	๑๗๑,๕๕๑.๑๗	๑,๗๑๕,๕๐๑,๗๐๐	๑๐,๐๐๐
๓	๒๕๖๐/๖๑	๒๘๐,๖๑๖	๒๗๙,๙๗๐	๑๗๙,๒๗๔	๖๔๐	๑๗๕,๖๘๘.๕๒	๒,๑๙๑,๐๑๑,๕๓๓.๙๒	๑๒,๔๗๑
๔	๒๕๖๑/๖๒	๒๘๙,๘๖๕	๒๘๘,๕๑๘	๑๘๐,๔๒๒	๖๒๕	๑๗๖,๘๓๓.๕๖	๑,๖๔๓,๔๘๒,๐๔๐.๒๐	๙,๒๙๕
๕	๒๕๖๒/๖๓	๒๙๒,๖๓๘	๒๘๙,๓๒๒	๑๘๖,๖๑๔	๖๔๕	๑๘๒,๘๘๑.๗๒	๒,๑๑๓,๑๐๖,๔๐๑.๕๖	๑๑,๕๕๔.๕๐

จังหวัดกาฬสินธุ์มีการปลูกข้าวนาปรังในปีการผลิต ๒๕๖๒/๒๕๖๓ จำนวน ๒๙๒,๖๓๘ ไร่ โดยมีการปลูกเพิ่มขึ้นจากปีการผลิต ๒๕๖๑/๒๕๖๒ จำนวน ๒,๗๗๒ ไร่ (ปีการผลิต ๒๕๖๑/๒๕๖๒ ปลูกข้าวนาปรัง ๒๘๙,๘๖๕ ไร่) หรือมีการปลูกข้าวนาปรังเพิ่มขึ้น ร้อยละ +๐.๙๖ มีผลผลิตรวม ๑๘๖,๖๑๔ ตัน เพิ่มขึ้นจากปีการผลิต ๒๕๖๑/๒๕๖๒ จำนวน ๖,๑๙๒ ตัน เพิ่มขึ้นร้อยละ +๓.๔๓ และ ผลผลิตเฉลี่ยต่อไร่ ๖๔๕ กิโลกรัมต่อไร่ เพิ่มขึ้นมากกว่าปีการผลิต ๒๕๖๑/๒๕๖๒ จังหวัดกาฬสินธุ์มีผลผลิตต่อไร่สูงกว่าค่าเฉลี่ยของประเทศเล็กน้อย โดยผลผลิตข้าวนาปรังต่อไร่ของประเทศไทยเท่ากับ ๖๓๑ กิโลกรัมต่อไร่ การปลูกข้าวนาปรังของจังหวัดกาฬสินธุ์ ตั้งแต่ปีการผลิต ๒๕๕๘/๒๕๕๙ ถึงปีการผลิต ๒๕๖๒/๒๕๖๓ มีการเพาะปลูกเพิ่มขึ้น โดยปีการผลิต ๒๕๖๒/๒๕๖๓ ราคาต่อตันอยู่ที่ ๑๑,๕๕๔.๕๐ บาทต่อตัน เพิ่มขึ้นจากปีการผลิต ๒๕๖๑/๒๕๖๒ ร้อยละ +๒๔.๓๑ (ปีการผลิต ๒๕๖๑/๒๕๖๒ ราคาต่อตันเท่ากับ ๙,๒๙๕ บาทต่อตัน) มีรายได้จากการจำหน่าย ๒,๑๑๓,๑๐๖,๔๐๑.๕๖ บาท สำหรับปีการผลิตที่ข้าวนาปรังมีราคาต่อตันดีที่สุดในปีการผลิต ๒๕๕๘/๒๕๕๙ - ปีการผลิต ๒๕๖๒/๖๓ คือ ปีการผลิต ๒๕๖๐/๖๑ มีราคาต่อตันเท่ากับ ๑๒,๔๗๑ บาททำให้มีรายได้จากการจำหน่าย ๒,๑๙๑,๐๑๑,๕๓๒.๙๒ บาท



ตารางแสดงข้อมูลการผลิตข้าวหอมมะลิปลอดภัย (GAP)

ที่	ปีการผลิต	พื้นที่ปลูก (ไร่)	พื้นที่เก็บเกี่ยว (ไร่)	ผลผลิตรวม (ตัน)	ผลผลิตเฉลี่ย (กก./ไร่)	ปริมาณจำหน่าย(ตัน)	รายได้จากการจำหน่าย (บาท)	ราคา/ตัน (บาท)
๓	๒๕๕๙/๖๐	๖,๖๖๔	๖,๖๖๔	๒,๕๓๒.๓๒	๓๘๐	๒,๕๓๒.๓๒	๒๕,๓๒๓,๒๐๐	๑๐,๐๐๐
๔	๒๕๖๐/๖๑	๑๑,๐๖๑.๗	๙,๑๘๖.๗๕	๓,๕๘๒.๘๓	๓๙๐	๓,๕๘๒.๘๓	๕๓,๗๔๒,๔๕๐	๑๕,๐๐๐
๕	๒๕๖๑/๖๒	๔,๖๐๒.๕๐	๔,๖๐๒.๕๐	๑,๖๗๙.๙๑	๓๖๕	๑,๖๗๙.๙๑	๒๓,๕๑๘,๗๗๕	๑๔.๐๐๐
๖	๒๕๖๒/๖๓	๒,๘๘๐	๒,๘๘๐	๑,๐๗๑.๓๖	๓๗๒	๑,๐๗๑.๓๖	๑๕,๐๖๘,๖๗๘.๔๐	๑๔,๐๖๕
๗	๒๕๖๓/๖๔	๔,๗๘๔	๔,๗๘๔	๑,๗๘๙.๒๒	๓๗๔	๑,๗๘๙.๒๒	๑๙,๕๑๓,๒๓๓.๓๒	๑๐,๙๐๖

ที่มา : ศูนย์เมล็ดพันธุ์ข้าวกาฬสินธุ์

จังหวัดกาฬสินธุ์มีการปลูกข้าวหอมมะลิปลอดภัย (GAP) ในปีการผลิต ๒๕๖๓/๖๔ จำนวน ๔,๗๘๔ ไร่ โดยมีการปลูกเพิ่มขึ้นจากปีการผลิต ๒๕๖๒/๖๓ จำนวน ๑,๙๐๔ ไร่ (ปีการผลิต ๒๕๖๒/๖๓ ปลูกข้าวหอมมะลิปลอดภัย (GAP) ๒,๘๘๐ ไร่) หรือมีการปลูกข้าวหอมมะลิปลอดภัย (GAP) เพิ่มขึ้นร้อยละ ๖๖.๑๑ มีผลผลิตรวม ๑,๗๘๙.๒๒ ตัน เพิ่มขึ้นจากปีการผลิต ๒๕๖๒/๖๓ จำนวน ๗๑๗.๘๖ ตัน เพิ่มขึ้นร้อยละ +๖๗.๐๐ ผลผลิตเฉลี่ยต่อไร่ ๓๗๔ กิโลกรัมต่อไร่ เพิ่มขึ้นจากปีการผลิต ๒๕๖๒/๖๓ จำนวน ๒ กิโลกรัมต่อไร่ หรือเพิ่มขึ้นเป็นร้อยละ +๐.๕๑ การปลูกข้าวหอมมะลิปลอดภัย (GAP) ตั้งแต่ปีการผลิต ๒๕๕๙/๖๐ ถึงปีการผลิต ๒๕๖๓/๖๔ มีการเพิ่มขึ้น และลดลง ไม่สม่ำเสมอ ในด้านของราคามีแนวโน้มที่ดีขึ้นในช่วงปีการผลิต ๒๕๕๙/๖๐ - ๒๕๖๐ - ๒๕๖๑ โดยปีการผลิต ๒๕๖๐/๖๑ ราคาต่อตันอยู่ที่ ๑๕,๐๐๐ บาทต่อตัน เพิ่มขึ้นจากปีการผลิต ๒๕๕๙/๖๐ ร้อยละ ๕๐ (ปีการผลิต ๒๕๕๙/๖๐ ราคาต่อตันเท่ากับ ๑๐,๐๐๐ บาทต่อตัน) โดยการผลิตรอบ ๕ ปี ในปีการผลิต ๒๕๖๐/๒๕๖๑ มีราคาต่อตันสูงที่สุด คือ ๑๕,๐๐๐ บาท/ตัน และด้านรายได้จากการจำหน่ายปีการผลิต ๒๕๖๐/๖๑ มีรายได้รวมมากกว่าทุกปีการผลิต โดยในปีการผลิต ๒๕๖๒/๒๕๖๓ มีการเพาะปลูกลดลงจึงมีผลทำให้ผลผลิตและมูลค่าลดลงมากกว่าทุกปีการผลิตในรอบ ๕ ปีที่ผ่านมา

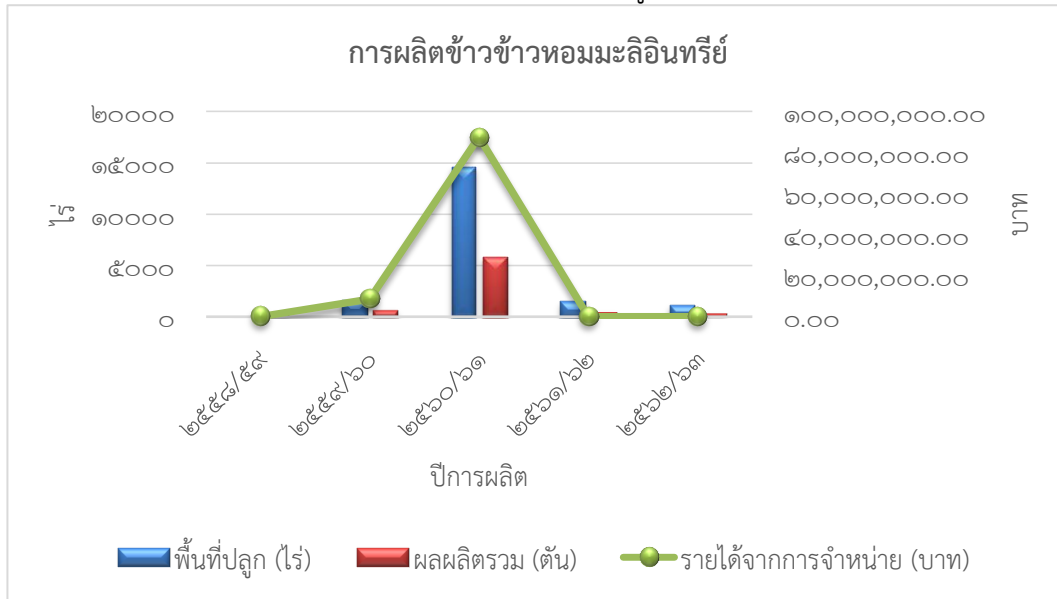
แสดงข้อมูลการผลิตข้าวหอมมะลินทรีย์

ที่	ปีการผลิต	พื้นที่ปลูก (ไร่)	พื้นที่เก็บเกี่ยว (ไร่)	ผลผลิตรวม (ตัน)	ผลผลิตเฉลี่ย (กก./ไร่)	ปริมาณจำหน่าย (ตัน)	รายได้จากการจำหน่าย (บาท)	ราคา/ตัน (บาท)
๑	๒๕๕๘/๕๙	๕๕.๐๐	๕๕.๐๐	๒๐.๒๕	๓๖๘.๑๒	๒๐.๒๕	๒๔๒,๔๖๗.๗๓	๑๑,๙๗๕.๘๔
๒	๒๕๕๙/๖๐	๑,๖๔๓.๑	๑,๖๔๓.๑	๖๕๗.๒๔	๔๐๐	๖๕๗.๒๔	๘,๕๔๔,๑๒๐	๑๓,๐๐๐
๓	๒๕๖๐/๖๑	๑๔,๕๖๘.๑	๑๔,๕๖๘.๑	๕,๘๒๗.๒๔	๔๐๐	๕,๘๒๗.๒๔	๘๗,๔๐๘,๖๐๐	๑๕,๐๐๐
๔	๒๕๖๑/๖๒	๑,๔๘๘	๑,๔๘๘	๔๘๘.๘๑๕	๓๕๕	๔๘๘.๘๑๕	๖,๙๘๓,๔๑๐	๑๔,๐๐๐
๕	๒๕๖๒/๖๓	๑,๑๕๕	๑,๑๕๕	๓๔๖.๕๐๐	๓๐๐	๓๔๖.๕๐	๖,๕๘๓,๕๐๐	๑๙,๐๐๐

ที่มา : ศูนย์เมล็ดพันธุ์ข้าวกาฬสินธุ์

จังหวัดกาฬสินธุ์มีการปลูกข้าวหอมมะลินทรีย์ ในปีการผลิต ๒๕๖๒/๖๓ จำนวน ๑,๑๕๕ ไร่ โดยมีการปลูกลดลงจากปีการผลิต ๒๕๖๑/๖๒ จำนวน ๓๔๐ ไร่ (ปีการผลิต ๒๕๖๑/๖๒ ปลูกข้าวหอมมะลินทรีย์ ๑,๕๔๘ ไร่) หรือมีการปลูกข้าวหอมมะลิปลอดภัย (GAP) ลดลงร้อยละ -๒๒.๗๐ มีผลผลิตรวม ๓๔๖.๕๐๐ ตัน ลดลงจากปีการผลิต ๒๕๖๑/๖๒ จำนวน -๑๕๒.๓๒ ตัน ลดลงร้อยละ -๓๐.๕๐ ผลผลิตเฉลี่ยต่อไร่ ๓๐๐ กิโลกรัมต่อไร่ ลดลงเมื่อเทียบกับปีการผลิต ๒๕๖๑/๖๒ การปลูกข้าวหอมมะลินทรีย์ของจังหวัดกาฬสินธุ์ ตั้งแต่ปีการผลิต ๒๕๕๘/๒๕๕๙ ถึงปีการผลิต ๒๕๖๒/๖๓ เพิ่มขึ้นสูงสุดมากถึง ๑๔,๕๑๓.๑ ไร่ หรือเพิ่มขึ้นร้อยละ ๒๖,๓๘๗.๕ ในปีการผลิต ๒๕๖๐/๖๑ เนื่องจากในปีการผลิต ๒๕๕๘/๕๙ มีการปลูกเพียง ๕๕ ไร่ ในด้านของราคามีแนวโน้มที่

ดีขึ้นอย่างต่อเนื่อง จนถึงปีการผลิต ๒๕๖๒/๖๓ โดยปีการผลิต ๒๕๖๒/๒๕๖๓ ราคาต่อตันอยู่ที่ ๑๙,๐๐๐ บาท ต่อตัน เพิ่มขึ้นจากปีการผลิต ๒๕๕๘/๕๙ ร้อยละ +๕๘.๖๕ (ปีการผลิต ๒๕๕๘/๕๙ ราคาต่อตันเท่ากับ ๑๑,๙๗๕.๘๔ บาทต่อตัน) โดยการผลิตรอบ ๕ ปี แต่ในด้านรายได้จากการจำหน่ายปีการผลิต ๒๕๖๐/๖๑ มีรายได้รวมมากกว่าปีการผลิต ๒๕๖๒/๖๓ เนื่องจากมีพื้นที่ปลูกข้าวหอมมะลิอินทรีย์มากกว่า



๙.๒) ผลผลิตพืชเศรษฐกิจที่สำคัญ

จังหวัดกาฬสินธุ์มีพืชเศรษฐกิจที่สำคัญที่สร้างรายได้ให้แก่จังหวัดได้แก่ มັນสำปะหลัง และอ้อยโรงงาน และมีพืชเศรษฐกิจรอง ได้แก่ ยางพารา แตงโม บาล์มน้ำมัน และพุทรา

ตารางแสดงข้อมูลการเพาะปลูกพืชเศรษฐกิจที่สำคัญ ปี ๒๕๕๙-๒๕๖๒

ที่	พืชเศรษฐกิจ	พ.ศ.	ผลผลิตรวม (ตัน)	พื้นที่ปลูก (ไร่)	แหล่งปลูกที่สำคัญ	ปริมาณจำหน่าย (ตัน)	มูลค่าการจำหน่าย (บาท)
๑	มันสำปะหลัง	๒๕๕๙	๗๖๑,๘๑๙.๖๒	๒๔๔,๔๒๑	เมืองกาฬสินธุ์ หนองกุงศรี	๗๖๑,๘๑๙.๖๒	๕๕๕,๔๒๘,๒๔๐
		๒๕๖๐	๘๗๕,๖๑๖	๒๔๖,๔๕๓	ภูนิารายณ์ สหัสขันธ์ และ	๘๗๕,๖๑๖	๑,๓๓๙,๖๙๒,๔๘๐
		๒๕๖๑	๘๕๖,๓๒๕	๒๔๑,๕๒๓	ดอนจาน	๘๕๖,๓๒๕	๒,๑๘๓,๖๒๘,๗๕๐
		๒๕๖๒	๙๐๔,๙๒๒	๒๕๓,๔๘๕		๙๐๔,๙๒๒	๑,๙๖๗,๓๐๐,๔๒๘
		๒๕๖๓	๙๗๑,๒๙๖	๒๗๔,๖๙๒		๙๗๑,๒๙๖	๑,๘๒๖,๐๓๖,๔๘๐
๒	อ้อยโรงงาน	๒๕๕๙	๔,๑๑๕,๐๒๒.๑๗	๓๙๖,๑๕๑	หนองกุงศรี ภูนิารายณ์	๔,๑๑๕,๐๒๒.๑๗	๔,๑๖๕,๗๑๙,๓๗๓
		๒๕๖๐	๔,๑๔๗,๕๙๐	๔๐๔,๐๙๑	ท่าคันโท สามชัย ห้วยเม็ก	๔,๑๔๗,๕๙๐	๔,๓๕๔,๙๖๙,๕๐๐
		๒๕๖๑	๔,๕๕๘,๒๑๕	๓๘๕,๘๙๗	และคำม่วง	๔,๕๕๘,๒๑๕	๔,๐๑๑,๒๒๙,๒๐๐
		๒๕๖๒	๕,๒๙๖,๙๘๖	๔๕๙,๔๐๙		๕,๒๙๖,๙๘๖	๓,๑๔๖,๔๐๙,๖๘๔
		๒๕๖๓	๓,๑๙๙,๒๙๖	๓๘๘,๖๔๐		๓,๑๙๙,๒๙๖	๒,๑๕๓,๑๒๖,๒๐๘
๓	ยางพารา	๒๕๕๙	๒๖,๗๐๘.๗๙	๑๙๘,๒๖๘	ภูนิารายณ์ เมืองกาฬสินธุ์	๒๖,๗๐๘.๗๙	๑,๒๐๑,๘๙๕,๓๒๕
		๒๕๖๐	๒๖,๓๖๓.๓๓	๑๙๑,๑๑๓	หนองกุงศรี คำม่วงและ	๒๖,๓๖๓.๓๓	๗๙๕,๙๐๘,๙๓๒
		๒๕๖๑	๒๘,๗๗๙	๑๙๐,๙๖๙	ดอนจาน	๒๘,๗๗๙	๑๑๖,๒๐๙,๖๐๒
		๒๕๖๒	๓๖,๖๕๘	๒๐๔,๑๒๐		๓๖,๖๕๘	๖๙๔,๒๑๓,๘๐๗

ที่	พืชเศรษฐกิจ	พ.ศ.	ผลผลิตรวม (ตัน)	พื้นที่ปลูก (ไร่)	แหล่งปลูกที่สำคัญ	ปริมาณจำหน่าย (ตัน)	มูลค่าการจำหน่าย (บาท)
		๒๕๖๓	๓๖,๑๔๒	๒๐๒,๕๔๔		๓๖,๑๔๒	๗๖๙,๖๖๗,๓๘๒
๔	ปาล์มน้ำมัน	๒๕๕๙	๑,๑๓๘	๓,๓๔๑	ภูฉินารายณ์ หนองกุ้งศรี คำม่วง ดอนจาน และ นามน	๑,๑๓๘	๖,๑๕๖,๕๘๐
		๒๕๖๐	๕,๐๓๗	๕,๓๕๕		๕,๐๓๗	๕,๙๗๓,๐๔๔
		๒๕๖๑	๖,๘๓๐	๕,๓๕๖		๖,๘๓๐	๙,๐๗๕,๑๕๐
		๒๕๖๒	๗,๖๙๒	๖,๒๗๖		๗,๖๙๒	๑๙,๙๙๙,๒๐๐
		๒๕๖๓	๗,๗๘๓	๖,๒๗๓		๗,๗๘๓	๓๓,๒๔๘,๙๗๖
๕	พุทรา	๒๕๕๘	๑,๓๔๗.๘๙	๑,๔๐๑	คำม่วง ดอนจาน เมืองกาฬสินธุ์ ท่าคันโท และสหัสขันธ์	๑,๓๔๗.๘๙	๒๔,๕๕๕,๐๗๖
		๒๕๕๙	๑,๓๔๗.๘๙	๑,๓๙๙		๑,๓๔๗.๘๙	๒๓,๕๓๒,๗๖๒
		๒๕๖๐	๑,๓๕๐.๔๙	๑,๔๐๑		๑,๓๕๐.๔๙	๒๓,๖๓๓,๕๗๕
		๒๕๖๑	๑,๓๕๐.๙๐	๑,๔๐๖		๑,๓๕๐.๙๐	๒๔,๔๗๘,๓๐๘
		๒๕๖๒	๑,๓๕๒.๖๕	๑,๗๐๗		๑,๓๕๒.๖๕	๒๙,๐๘๑,๙๗๕

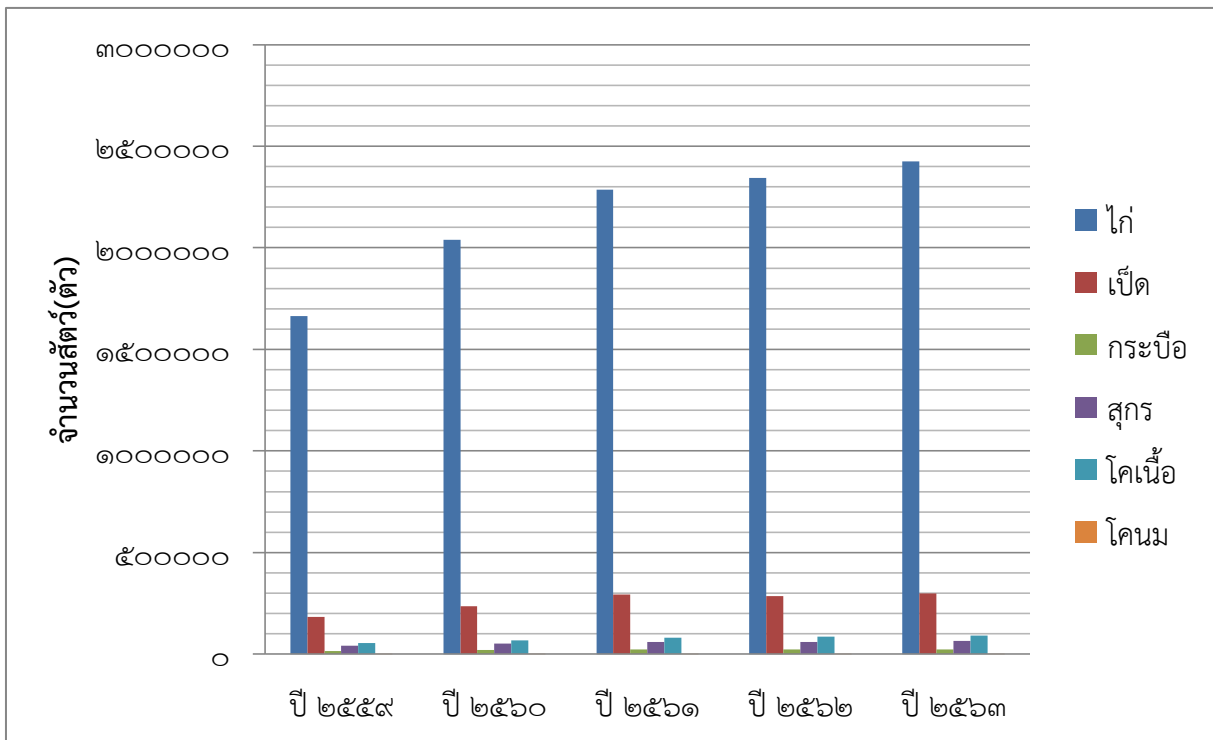
ที่มา : สำนักงานเกษตรจังหวัดกาฬสินธุ์ ข้อมูล ณ วันที่ ๓ กันยายน ๒๕๖๔

จังหวัดกาฬสินธุ์ มีจำนวนสัตว์เศรษฐกิจที่สร้างรายได้ให้แก่จังหวัด ได้แก่ โคเนื้อ ไข่ไก่ ไข่เป็ด ไข่กระป๋อง สุกร และโคนม ตามลำดับ โดยมีจำนวนเกษตรกรผู้เลี้ยงสัตว์เศรษฐกิจมากที่สุดคือ เกษตรกรผู้เลี้ยงไก่ รองลงมาคือ เกษตรกรผู้เลี้ยงโคเนื้อ และเกษตรกรผู้เลี้ยงเป็ดตามลำดับ ตั้งแต่ปี ๒๕๕๙ - ๒๕๖๑ มีจำนวนเกษตรกรและจำนวนสัตว์เศรษฐกิจเพิ่มขึ้นทุกปี เนื่องจากเกษตรกรสนใจประกอบอาชีพด้านปศุสัตว์มากขึ้น และมีนโยบายจากภาครัฐสนับสนุน สร้างแรงจูงใจด้านปศุสัตว์

ตารางแสดงจำนวนสัตว์เศรษฐกิจและจำนวนเกษตรกรผู้เลี้ยงสัตว์

ปี พ.ศ.	ไก่ทั้งหมด		เป็ดทั้งหมด	
	จำนวน	เกษตรกร	จำนวน	เกษตรกร
๒๕๕๙	๑,๖๖๕,๐๓๘	๖๖,๐๘๒	๑๘๓,๒๐๓	๑๐,๔๐๙
๒๕๖๐	๒,๐๓๘,๕๖๓	๗๐,๐๓๒	๒๓๕,๘๐๘	๑๒,๐๑๓
๒๕๖๑	๒,๒๘๖,๔๕๓	๗๕,๔๗๘	๒๙๒,๕๘๘	๑๒,๑๒๕
๒๕๖๒	๒,๓๔๔,๘๓๒	๗๕,๔๖๔	๒๘๖,๗๔๘	๑๒,๐๓๖
๒๕๖๓	๒,๔๒๔,๐๒๑	๗๖,๔๖๐	๒๙๗,๗๙๗	๑๑,๗๗๕
ปี พ.ศ.	กระป๋อง		สุกร	
	จำนวน	เกษตรกร	จำนวน	เกษตรกร
๒๕๕๙	๑๕,๑๗๙	๓,๗๐๐	๔๑,๔๓๘	๓,๑๐๑
๒๕๖๐	๑๙,๗๑๗	๔,๑๔๓	๕๑,๒๗๒	๓,๑๗๙
๒๕๖๑	๒๒,๐๕๓	๔,๖๐๙	๖๐,๘๗๙	๓,๒๖๘
๒๕๖๒	๒๒,๙๗๒	๔,๗๕๐	๖๐,๘๑๐	๓,๒๒๔

๒๕๖๓	๒๔,๒๙๕	๔,๙๔๐	๖๕,๒๓๙	๒,๙๓๑
ปี พ.ศ.	โคเนื้อ		โคนม	
	จำนวน	เกษตรกร	จำนวน	เกษตรกร
๒๕๕๙	๕๔,๓๓๙	๑๔,๗๐๒	๑๖๘	๒๓
๒๕๖๐	๖๖,๕๙๐	๑๕,๓๖๕	๔๔๒	๓๔
๒๕๖๑	๘๐,๙๖๒	๑๘,๒๙๑	๖๘๙	๔๒
๒๕๖๒	๘๕,๒๕๗	๑๘,๗๓๑	๗๓๓	๔๖
๒๕๖๓	๙๑,๔๓๘	๑๙,๕๑๑	๗๒๙	๕๐



ที่มา : สำนักงานปศุสัตว์จังหวัดกาฬสินธุ์

๙.๓) การทำประมง

ตั้งแต่ปี ๒๕๕๙-๒๕๖๓ จังหวัดกาฬสินธุ์มีการจับสัตว์น้ำจากแหล่งน้ำธรรมชาติ โดยเฉลี่ย ๕,๙๑๗,๑๓๔.๗๓๘ กิโลกรัม มีการเพาะเลี้ยงสัตว์ที่ทำรายได้ให้แก่จังหวัด เช่น กุ้งก้ามกราม และปลากระชัง CP

ที่	พ.ศ.	จับจากแหล่งน้ำธรรมชาติ (กก.)	การเพาะเลี้ยง (กก.)
๑	๒๕๕๙	๗,๒๓๕,๕๐๔	๓,๘๓๖,๐๓๕.๐๐
๒	๒๕๖๐	๗,๓๙๗,๒๗๙.๒๐	๔,๐๒๗,๘๓๖.๗๕
๓	๒๕๖๑	๗,๔๗๑,๒๕๑.๙๙	๔,๑๐๘,๓๓๓.๔๘
๔	๒๕๖๒	๖๐๔,๑๐๘.๕๐	๒,๔๑๒,๓๓๑.๘๑
๕	๒๕๖๓	๖,๘๘๒,๕๗๐	๒,๗๕๙,๓๓๖.๙๘

ตารางแสดงการจดทะเบียนเป็นผู้เพาะเลี้ยงสัตว์น้ำ จำแนกเป็นรายอำเภอ

อำเภอ	ประเภทการจดทะเบียน			ประเภทฟาร์ม				
	บุคคลธรรมดา	นิติบุคคล	จำนวนผู้ประกอบการทั้งหมด	แบบพาณิชย์	แบบยังชีพ	เพาะฟักอย่างเดียว	เพาะฟัก/อนุบาล	อนุบาลอย่างเดียว
เมือง	๙๖๙	๒	๙๗๑	๑๕๘	๘๕๑	๑	๓	๒๐
กมลาไสย	๑๑๔๖	-	๑๑๔๖	๑๐๒	๑๒๑๔	-	๑	-
ร่องคำ	๒๒๕	-	๒๒๕	๒	๒๓๓	-	-	๑
กุฉินารายณ์	๑๑๑๑	-	๑๑๑๑	๙	๑๒๗๖	-	๒	-
เขาวง	๖๓๑	-	๖๓๑	๒๓	๗๐๕	-	-	-
ยางตลาด	๔๓๒๕	๒	๔๓๒๗	๑๓๐๖	๓๔๗๕	-	๓	๗
ห้วยเม็ก	๗๔๐	-	๗๔๐	๑๒๖	๖๙๑	-	-	-
สหัสขันธ์	๕๘๖	-	๕๘๖	๔๔	๕๘๒	-	-	-
คำม่วง	๑๕๔	-	๑๕๔	๔	๑๕๕	-	-	-
ท่าคันโท	๑๑๕	-	๑๑๕	-	๑๑๙	-	-	-
หนองกุงศรี	๕๑๒	-	๕๑๒	๓๓๓	๑๘๕	-	-	-
สมเด็จ	๔๖๘	-	๔๖๘	๗	๔๘๓	๑	-	-
ห้วยผึ้ง	๔๒๒	-	๔๒๒	๒๒	๔๓๙	-	-	-
สามชัย	๓๙	-	๓๙	๑	๔๐	-	-	-
นาคู	๒๗๘	-	๒๗๘	๑	๓๒๓	-	-	-
ดอนจาน	๘๘๓	-	๘๘๓	๕	๘๙๕	-	-	-
ฆ้องชัย	๑๒๑	-	๑๒๑	๖	๑๑๖	-	-	-
รวม	๑๒,๗๒๕	๔	๑๒,๗๒๙	๒,๑๔๙	๑๑,๗๘๒	๒	๙	๒๘

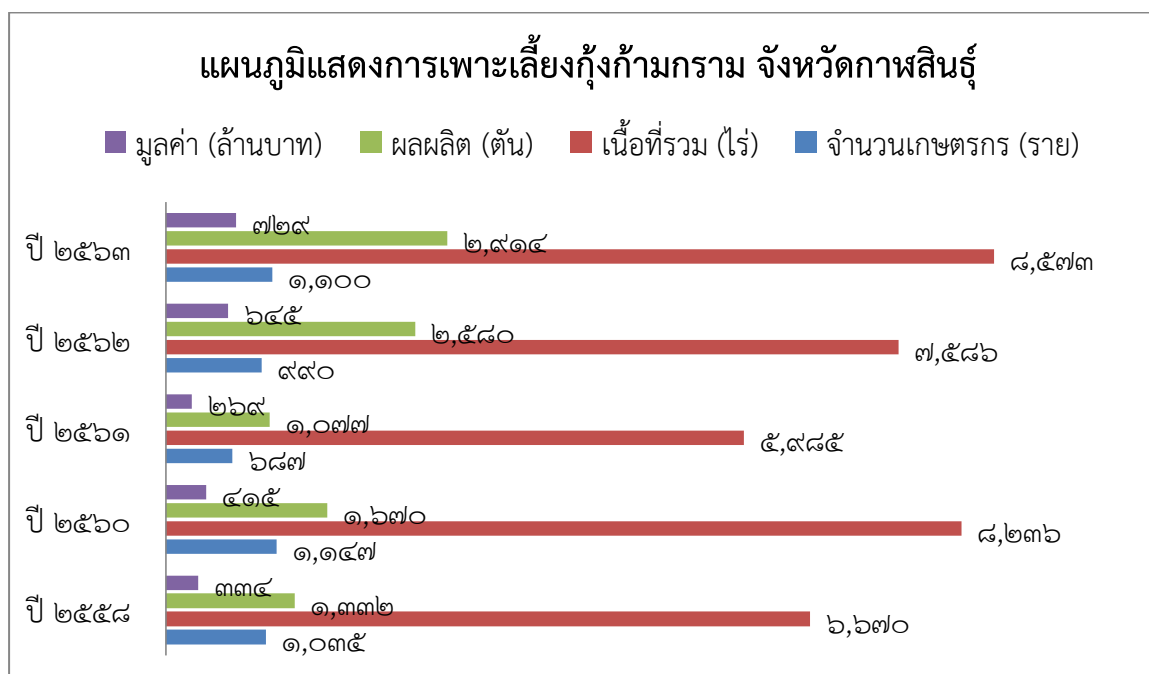
ที่มา: สำนักงานประมงจังหวัดกาฬสินธุ์

สำหรับการผลิตกุ้งก้ามกรามนั้น ในปี ๒๕๖๓ จังหวัดกาฬสินธุ์มีจำนวนผู้เลี้ยงกุ้งก้ามกรามจำนวน ๑,๑๐๐ ราย เนื้อที่รวม ๘,๕๗๓.๒๕ ไร่ ผลผลิต ๒,๙๑๔.๐๐ ตัน มูลค่า ๗๒๘.๕๐ ล้านบาท ปัญหาที่ผ่านมาเกษตรกรประสบกับการส่งน้ำผ่านคลองชลประทานไม่ต่อเนื่อง บ่อเลี้ยงกุ้งของเกษตรกร ส่วนใหญ่ค่อนข้างตื้นประมาณ ๘๐ เซนติเมตร ตากบ่อลอกเลนกันบ่อไม่เหมาะสม ปล่อยุ้งในอัตราที่หนาแน่น ไม่นำเครื่องตีน้ำมาใช้ในการเพิ่มออกซิเจนในช่วงวิกฤติสภาพอากาศปิดและไม่มีบ่อพักน้ำ แนวทางการเพิ่มผลผลิตให้มากขึ้นกว่าเดิม ๑๕ เปอร์เซ็นต์หรือประมาณ ๒๕๐ ตันหรือคิดเป็นมูลค่า ๖๓ ล้านบาท โดยส่งเสริมแนะนำให้เกษตรกรปล่อยุ้งในอัตราที่เหมาะสม ให้มีการลอกเลนตากบ่อที่เหมาะสม แนะนำเทคนิคการเลี้ยงกุ้งให้ได้ผลผลิตดี โดยในปี ๒๕๖๑ ได้นำเกษตรกรเขตอำเภอยางตลาดเข้าร่วมโครงการแปลงใหญ่จำนวน ๕๐ ราย (ปี ๒๕๖๐ ได้นำเกษตรกรเขตอำเภอเมืองกาฬสินธุ์เข้าร่วมโครงการแปลงใหญ่ ๓๐ ราย)

ตารางแสดงการเพาะเลี้ยงกุ้งก้ามกราม จังหวัดกาฬสินธุ์

ปี	จำนวนเกษตรกร (ราย)	เนื้อที่รวม (ไร่)	ผลผลิต (ตัน)	มูลค่า (ล้านบาท)
๒๕๕๘	๑,๐๓๕	๖,๖๗๐	๑,๓๓๒.๒๐	๓๓๓.๕๐
๒๕๖๐	๑,๑๔๗	๘,๒๓๕.๘๕	๑,๖๗๐.๐๐	๔๑๕.๐๐
๒๕๖๑	๖๘๗	๕,๙๘๕	๑,๐๗๗.๓๐	๒๖๙.๓๓
๒๕๖๒	๙๙๐	๗,๕๘๕.๕๐	๒,๕๘๐.๐๐	๖๔๕.๐๐
๒๕๖๓	๑,๑๐๐	๘,๕๗๓.๒๕	๒,๙๑๔.๐๐	๗๒๘.๕๐

ที่มา :สำนักงานประมงจังหวัดกาฬสินธุ์



๑๐.) ด้านอุตสาหกรรม

๑๐.๑) สถานภาพของอุตสาหกรรมในจังหวัดกาฬสินธุ์

จังหวัดกาฬสินธุ์ มีโรงงานที่ได้รับอนุญาตให้ประกอบกิจการ (สะสม) ณ วันที่ ๓๑ สิงหาคม ๒๕๖๔ จำนวนทั้งสิ้น ๓๘๖ โรงงาน เงินทุนรวม ๒๐,๕๐๖.๗๑ ล้านบาท และมีจำนวนคนงาน ๖,๘๑๓ คน ตามพระราชบัญญัติโรงงาน พ.ศ. ๒๕๓๕ ซึ่งแก้ไขเพิ่มเติมโดยพระราชบัญญัติโรงงาน (ฉบับที่ ๒) พ.ศ. ๒๕๖๒ และมาตรา ๔๓ วรรคสอง แห่งพระราชบัญญัติโรงงาน พ.ศ. ๒๕๓๕ ซึ่งแก้ไขเพิ่มเติมโดยพระราชบัญญัติโรงงาน (ฉบับที่ ๓) พ.ศ. ๒๕๖๒

จำพวก	จำนวนโรงงาน (โรง)	จำนวนเงินทุน (ล้านบาท)	จำนวนคนงาน (คน)
๒	๒๐	๑๙๒.๓๕	๑๙๗
๓	๓๖๖	๒๐,๓๑๔.๓๖	๖,๖๑๖
รวม	๓๘๖	๒๐,๕๐๖.๗๑	๖,๘๑๓

๑๐.๒) ตารางแสดงสถิติจำนวนโรงงานแยกตามเงินลงทุน

ขนาดการลงทุน	จำนวนโรงงาน (โรง)	จำนวนเงินทุน (ล้านบาท)	จำนวนคนงาน (คน)	ร้อยละ
ขนาดเล็ก (เงินทุน <= ๑๐ ล้านบาท)	๑๘๖	๙๕๐.๙๓	๑,๘๒๓	๔๘.๑๙
ขนาดกลาง (เงินทุน > ๑๐ ล้านบาท <= ๑๐๐ ล้านบาท)	๑๓๙	๓,๖๗๐.๕๓	๒,๒๓๒	๓๖.๐๑
ขนาดใหญ่ (เงินทุน > ๑๐๐ ล้านบาท)	๒๐	๑๕,๒๒๕.๑๐	๒,๔๒๙	๕.๑๘
โรงสีข้าวทั้งหมด	๔๑	๖๖๐.๑๕	๓๒๙	๑๐.๖๒
รวม	๓๘๖	๒๐,๕๐๖.๗๑	๖,๘๑๓	๑๐๐.๐๐

ที่มา: สำนักงานอุตสาหกรรมจังหวัดกาฬสินธุ์

๑๐.๓) หมวดอุตสาหกรรมที่มีการลงทุนมากที่สุด ๕ อันดับแรกของจังหวัด ได้แก่

๑) หมวดอุตสาหกรรมผลิตอื่น ๆ (ทั่วไป) ประกอบด้วยการผลิต ส่งและจำหน่ายพลังงานไฟฟ้า เงินลงทุน ๗,๘๒๕.๐๘ ล้านบาท รองลงมาการผลิตก๊าซชีวภาพ เงินลงทุน ๕๐๐.๒๔ ล้านบาท และการผลิตไอน้ำของกิจการโรงแรม เงินลงทุน ๒๔๘.๕๐ ล้านบาท ตามลำดับ ปัจจุบันมีจำนวนโรงงานทั้งสิ้น ๕๓ โรงงาน เงินลงทุนรวม ๙,๒๓๖.๖๙ ล้านบาท คนงาน ๖๗๗ คน

๒) หมวดอุตสาหกรรมผลิตภัณฑ์จากพืช ประกอบด้วยการทำแปรงไม้สำหรับแปรงล้างเงินลงทุน ๒,๙๑๓.๐๖ ล้านบาท รองลงมาโรงสีข้าว เงินลงทุน ๖๔๘.๓๕ ล้านบาท และการทำมันเส้น เงินลงทุน ๘๕.๔๘ ล้านบาท ตามลำดับ ปัจจุบันมีจำนวนโรงงานทั้งสิ้น ๘๒ โรงงาน เงินลงทุนรวม ๓,๗๒๙.๕๐ ล้านบาท คนงาน ๑,๔๙๗ คน

๓) **หมวดอุตสาหกรรมอาหาร** ประกอบด้วยการทำน้ำตาลดิบและน้ำตาลทราย เงินลงทุน ๑,๘๖๒.๕๗ ล้านบาท รองลงมา น้ำแข็งก้อนเล็ก ๓๐๔.๖๔ ล้านบาท และการทำสาकुเม็ต เงินลงทุน ๓๙.๕๐ ล้านบาท ตามลำดับ ปัจจุบันมีจำนวนโรงงานทั้งสิ้น ๕๘ โรงงาน เงินลงทุนรวม ๒,๘๐๐.๕๒ ล้านบาท คนงาน ๒,๐๓๓ คน

๔) **หมวดอุตสาหกรรมเครื่องตี** ประกอบด้วยการผลิตเอทานอล (ไม่ใช่เพื่อการบริโภค) เงินลงทุน ๒,๐๘๔.๒๕ ล้านบาท และทำน้ำดื่ม เงินลงทุน ๓.๙๕ ล้านบาท ปัจจุบันมีจำนวนโรงงานทั้งสิ้น ๓ โรงงาน เงินลงทุนรวม ๒,๐๘๖.๕๗ ล้านบาท คนงาน ๑๒๒ คน

๕) **หมวดอุตสาหกรรมผลิตภัณฑ์โลหะ** ประกอบด้วย การทำผลิตภัณฑ์คอนกรีต ผลิตภัณฑ์คอนกรีตผสมผลิตภัณฑ์ยิบซั่ม หรือผลิตภัณฑ์ปูนปลาสเตอร์ เงินลงทุน ๖๔๙.๗๖ ล้านบาท ปัจจุบันมีจำนวนโรงงานทั้งสิ้น ๕๗ โรงงาน เงินลงทุนรวม ๗๐๙.๕๗ ล้านบาท คนงาน ๖๑๑ คน

๖) ประเภทอุตสาหกรรมที่มีการลงทุนมากที่สุด ๕ อันดับแรกของจังหวัด ได้แก่

อันดับที่ ๑ กลุ่มอุตสาหกรรมการผลิต ผลิตภัณฑ์กระแสไฟฟ้าจากพลังงานความร้อน ประเภทลำดับที่ ๘๘ (๒) สาขาอุตสาหกรรมการผลิตอื่นๆ มีจำนวนทั้งหมด ๘ โรงงาน เงินลงทุน ๗,๘๒๕.๐๘ ล้านบาท คนงาน ๑๖๕ คน

อันดับที่ ๒ กลุ่มอุตสาหกรรมการผลิต ทำแปงมันสำปะหลัง ประเภทลำดับที่ ๙(๒) สาขาอุตสาหกรรมผลิตภัณฑ์จากพืช มีจำนวนทั้งหมด ๑๑ โรงงาน เงินลงทุน ๒,๙๑๓.๐๖ ล้านบาท คนงาน ๙๕๘ คน

อันดับที่ ๓ กลุ่มอุตสาหกรรมการผลิต ผลิตภัณฑ์เอทานอล (ไม่ใช่เพื่อการบริโภค) ประเภทลำดับที่ ๑๗ สาขาอุตสาหกรรมเครื่องตี มีจำนวนทั้งหมด ๒ โรงงาน เงินลงทุน ๒,๐๘๔.๒๕ ล้านบาท คนงาน ๘๐ คน

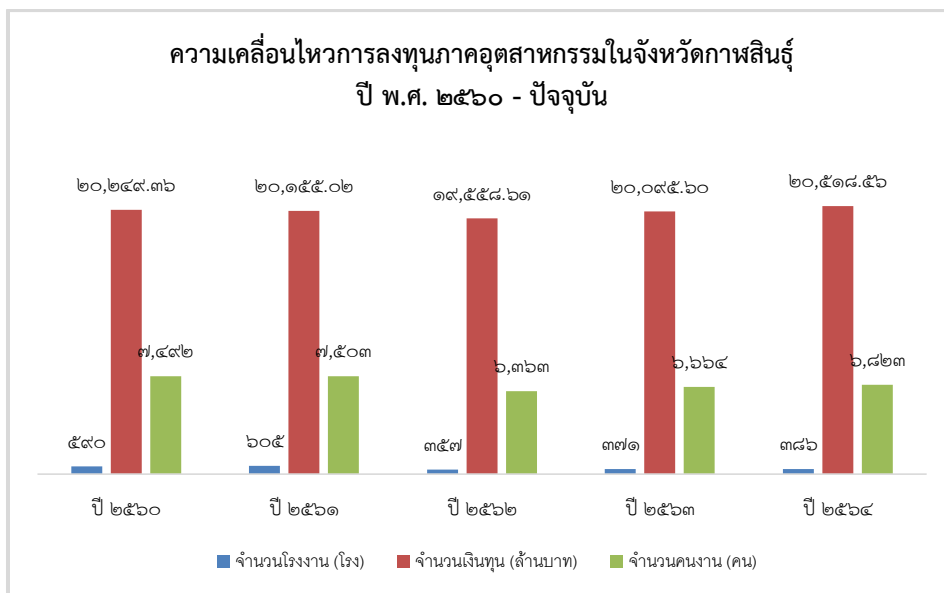
อันดับที่ ๔ กลุ่มอุตสาหกรรมการผลิต ทำน้ำตาลดิบและน้ำตาลทรายขาว ประเภทลำดับที่ ๑๑(๓) สาขาอุตสาหกรรมอาหาร มีจำนวนทั้งหมด ๒ โรงงาน เงินลงทุน ๑,๘๖๒.๕๗ ล้านบาท คนงาน ๑,๓๒๖ คน

อันดับที่ ๕ กลุ่มอุตสาหกรรมการผลิต การทำผลิตภัณฑ์คอนกรีต ผลิตภัณฑ์คอนกรีตผสมผลิตภัณฑ์ยิบซั่ม หรือ ผลิตภัณฑ์ปูนปลาสเตอร์ ประเภทลำดับที่ ๕๘(๑) สาขาอุตสาหกรรมผลิตภัณฑ์โลหะ มีจำนวนทั้งหมด ๕๖ โรงงาน เงินลงทุน ๗๐๙.๕๐ ล้านบาท คนงาน ๖๐๑ คน

๑๐.๔) ความเคลื่อนไหวการลงทุนภาคอุตสาหกรรมในจังหวัดกาฬสินธุ์ ปี พ.ศ. ๒๕๖๐ - ปัจจุบัน

ปี	จำนวนโรงงาน (โรง)	จำนวนเงินทุน (ล้านบาท)	จำนวนคนงาน (คน)
๒๕๖๐	๕๙๐	๒๐,๒๔๙.๓๖	๗,๔๙๒
๒๕๖๑	๖๐๕	๒๐,๑๕๕.๐๒	๗,๕๐๓
๒๕๖๒	๓๕๗	๑๙,๕๕๘.๖๑	๖,๓๖๓
๒๕๖๓	๓๗๑	๒๐,๐๙๕.๖๐	๖,๖๖๔
๒๕๖๔	๓๘๖	๒๐,๕๑๘.๕๖	๖,๘๒๓
(ข้อมูล ณ วันที่ ณ ๓๑ สิงหาคม ๒๕๖๔)			

ที่มา: สำนักงานอุตสาหกรรมจังหวัดกาฬสินธุ์



๑๐.๕) ประเภทการประกอบกิจการที่ได้รับอนุญาตประกอบกิจการ

ปี พ.ศ. ๒๕๖๐ โรงงานที่ได้รับอนุญาตประกอบกิจการ ได้แก่ ประเภทประกอบกิจการ ผลิตน้ำแข็งก้อนเล็ก ถ้ำ บด ย่อย พลาสติก อัดเศษพลาสติกหลอมและฉีดพลาสติก คัดแยกวัสดุที่ไม่ใช้แล้วไม่เป็นของเสียอันตราย ทำเครื่องเรือนหรือเครื่องตกแต่งภายในอาคารจากไม้ ทำปุ๋ยอินทรีย์ชีวภาพ ผลิตขวดพลาสติก สีข้าวแยก แกลบแยกร้า แปรรูปไม้เพื่อประดิษฐ์กรรม ไซ ซอย ทำวงกบ ขอบประตู ขอบหน้าต่าง บานประตู บานหน้าต่าง ไม้คิ้ว ไม้บัว และ ทำเครื่องเรือนเครื่องใช้จากไม้ ผลิตแป้งมันสำปะหลัง ผลิตเครื่องตีผสมปูนไฟร ทำคอนกรีตผสมเสร็จและทำผลิตภัณฑ์คอนกรีต ทำมันเส้น ทำภาชนะจากพลาสติก ซ่อมและเคาะฟันสิริรถยนต์ และแอสฟัลท์ติกคอนกรีตและเชื่อมโลหะทุกชนิด และทำอาหารสำเร็จรูปสำหรับเลี้ยงสัตว์

ปี พ.ศ. ๒๕๖๑ โรงงานที่ได้รับอนุญาตประกอบกิจการ ได้แก่ ประเภทประกอบกิจการ ตากกาก แป้งมันสำปะหลัง สีข้าวชนิดแยกแกลบแยกร้า ผลิตยางเครป ทำคอนกรีตผสมเสร็จและทำผลิตภัณฑ์คอนกรีต ซ่อมและเคาะฟันสิริรถยนต์ ดูดทราย ทำอาหารสำเร็จรูปสำหรับเลี้ยงสัตว์ ผลิตชิ้นไม้สับจากไม้ที่ปลุกขึ้นโดยเฉพาะ ๑๓ ชนิด ตามมติคณะรัฐมนตรีเพื่อจำหน่าย แปรรูปไม้เพื่อประดิษฐ์กรรม ซอย ไซ เซาะร่อง ทำวงกบขอบหน้าต่าง บานประตู ขอบหน้าต่าง บานประตู บานหน้าต่าง ทำเครื่องเรือนจากไม้ ผลิตเครื่องตีผสมปูนไฟร เผาถ่านจากไม้ ผลิตขวดพลาสติก ห้องเย็น แห่อาหาร ผลิตน้ำแข็งก้อนเล็ก ผลิตแอสฟัลท์ติกคอนกรีต และบด ย่อย เศษพลาสติกเก่า

ปี พ.ศ. ๒๕๖๒ โรงงานที่ได้รับอนุญาตประกอบกิจการ ได้แก่ ประเภทประกอบกิจการ ตากกาก แป้งมันสำปะหลัง เก็บรักษาข้าวสาร คัดคุณภาพข้าวสารเพื่อจำหน่าย ทำพลาสติกเป็นเม็ด สีข้าว ทำคอนกรีตผสมเสร็จ ทำขวดพลาสติกและทำน้ำดื่ม ซ่อมและเคาะฟันสิริรถยนต์ ผลิตไส้ผ้าห่มจากเส้นใยและทำที่นอน ผลิตแอสฟัลท์ติกคอนกรีต ผลิตยางเครป ทำส่วนประกอบสำหรับใช้ในการก่อสร้างอาคาร ซ่อมและเคาะฟันสิริรถยนต์ ผลิตเครื่องเรือนจากไม้และเครื่องตกแต่งอาคารจากไม้ โรงงานห้องเย็น

ปี พ.ศ. ๒๕๖๓ โรงงานที่ได้รับอนุญาตประกอบกิจการ ได้แก่ ประเภทประกอบกิจการ ทำผลิตภัณฑ์จากพลาสติก ทำคอนกรีตผสมเสร็จ ซ่อมและเคาะฟันสิริรถยนต์ ตากกาก แป้งมันสำปะหลัง ผลิตและประกอบตัวถังรถบรรทุกทุกชนิด สีข้าว อบข้าวเปลือก และทำน้ำปลาร้าสุก ทำวงกบประตู-หน้าต่าง บานประตู บานหน้าต่างและเครื่องเรือนจากไม้ ทำน้ำแข็งก้อนเล็ก ทำอาหารสัตว์ ฆ่าสัตว์

ปี พ.ศ. ๒๕๖๔ โรงงานที่ได้รับอนุญาตประกอบกิจการ ได้แก่ ประเภทประกอบกิจการ ทำคอนกรีตผสมเสร็จ ทำน้ำแข็งก้อนเล็ก ผลิตแอสฟัลท์ติกคอนกรีต ทำแป้งขนมจีน กิ่ง คว้าน ไซโลหะ เชื่อม

โลหะ ตากกากมันสำปะหลัง แปรรูปน้ำมันดิบเป็นผลิตภัณฑ์ เช่น นมพาสเจอร์ไรซ์ นมสเตอริไลซ์ นมปรุงแต่ง และ เครื่องดื่ม จากผลิตภัณฑ์นมเพื่อจำหน่าย

๑๐.๖) โรงงานที่สำคัญในจังหวัดกาฬสินธุ์

ลำดับ ที่	ชื่อสถานประกอบการ	ประกอบกิจการ	เงินลงทุน (ล้านบาท)	คนงาน (คน)
๑	บริษัท น้ำตาลมิตรภาพสินธุ์ จำกัด	ทำน้ำตาลทรายดิบ (กำลังการผลิต ๓๕,๐๐๐ ตัน/วัน)	๑,๕๑๗.๕๗	๘๕๕
๒	บริษัท อุตสาหกรรมน้ำตาลอีสาน จำกัด	ทำน้ำตาลทรายดิบและน้ำตาลทรายขาว (กำลังการผลิต ๑๕,๐๐๐ ตัน/วัน)	๓๔๕.๐๐	๔๗๑
๓	บริษัท แป้งมันกาฬสินธุ์ จำกัด	ทำแป้งมันสำปะหลัง (เดือนละ ๒,๔๐๐ ตัน) (กำลังการผลิต ๑,๐๖๖.๖๗ ตันแป้ง/วัน)	๓๘๐.๐๐	๔๔๙
๔	บริษัท ไทยวา จำกัด (มหาชน)	ผลิตแป้งมันสำปะหลัง (กำลังการผลิต ๔๐๐ ตัน/วัน)	๑๘๒.๓๐	๓๓๘
๕	บริษัท แป้งมันสมเด็จ จำกัด	ทำแป้งมันสำปะหลัง (กำลังการผลิต ๑,๐๐๐ ตัน/วัน)	๙๖.๐๐	๒๙๗
๖	บริษัท ศรีตรังแอมโกลอินดัสทรี จำกัด (มหาชน)	ผลิตยางเครป ยางแท่ง เอสทีอาร์ ๒๐ ยางผสม (กำลังการผลิต ๑๕๐,๐๐๐ ตัน/ วัน)	๒๕๐.๐๐	๒๓๐
๗	บริษัท อีสาน พรีเมียม สตาร์ช จำกัด	ผลิตแป้งมันสำปะหลังและพลังงานผลิต ไฟฟ้าขนาด ๒.๙๙ เมกะวัตต์ เพื่อใช้เอง ในโรงงาน (กำลังการผลิต ๖๓๐ ตัน/วัน)	๕๔.๐๐	๑๙๐
๘	บริษัท จิรัฐพัฒนาการเกษตร จำกัด	ผลิตแป้งมันสำปะหลัง (กำลังการผลิต ๖๓๓ ตัน/วัน)	๘๐.๐๐	๑๘๐
๙	บริษัท อินกรีดออน (ไทยแลนด์) จำกัด	ผลิตแป้งมันสำปะหลัง และแป้ง สำเร็จรูป (กำลังการผลิต ๒๕๐ ตัน/วัน)	๔๐๗.๐๐	๑๕๐
๑๐	บริษัท บางนาแป้งมัน จำกัด	ผลิตแป้งมันสำปะหลัง (กำลังการผลิต ๓๕๐ ตัน/วัน)	๓๐.๐๐	๑๐๕
๑๑	บริษัท เอเชียโมดิไฟด์สตาร์ช จำกัด	ผลิตแป้งมันดัดแปลง (Modified Starch) (กำลังการผลิต ๘๕ ตัน/วัน)	๑๑๐.๐๐	๑๐๐
๑๒	บริษัท เอเชียโมดิไฟด์สตาร์ช จำกัด	ทำแป้งมันสำปะหลัง (กำลังการผลิต ๙๐๐ ตัน/วัน)	๒๒๘.๖๓๙	๙๕
๑๓	บริษัท สยามโปรดักส์ (๑๙๙๔) จำกัด	ทำแป้งมันสำปะหลัง (กำลังการผลิต ๔๖๖.๖๗ ตัน/วัน)	๖๕.๑๒	๙๔
๑๔	บริษัท อีสเทิร์นไรซ์มิลล์ จำกัด	สีข้าวสีขาวนึ่ง (กำลังสีสูงสุด ๑,๒๐๐ เกวียน/วัน)	๖๖.๐๐	๕๗
๑๕	บริษัท อีสานไบโอเพาเวอร์ จำกัด	ผลิตพลังงานไฟฟ้าจากเชื้อเพลิงชีวมวล	๖๐๐.๐๐	๕๔

		(กำลังการผลิต ๑๒ เมกะวัตต์)		
๑๖	บริษัท มิตรผลไบโอ-เพาเวอร์ (กาฬสินธุ์) จำกัด	ผลิตส่งและจำหน่ายพลังงานไฟฟ้า (กำลังการผลิต ๖๘.๓๙ เมกะวัตต์)	๓,๒๕๒.๖๒	๓๐
๑๗	บริษัท กมลไสย ไบโอเพาเวอร์ ๒๐๑๐ จำกัด	ผลิตพลังงานไฟฟ้า (กำลังการผลิต ๖๓.๓๖ เมกะวัตต์)	๖๘๕.๐๐	๒๖
๑๘	บริษัท โรงสีข้าวไทยเกษตร ๒๐๐๕ จำกัด	สีข้าว (กำลังสีสูงสุด ๔๐๐ เกวียน/วัน)	๑๐๐.๐๐	๑๙
ลำดับที่	ชื่อสถานประกอบการ	ประกอบกิจการ	เงินลงทุน (ล้านบาท)	คนงาน (คน)
๑๙	บริษัท มิตรผลไบโอ-เพาเวอร์ (กุฉินารายณ์) จำกัด	ผลิตพลังงานไฟฟ้าจากเชื้อเพลิงชีวมวล (กำลังการผลิต ๔๕ เมกะวัตต์)	๓,๐๒๗.๔๕	๑๕
๒๐	บริษัท ชันพาร์ค จำกัด	ผลิตกระแสไฟฟ้าจากพลังงานแสงอาทิตย์ (๑.๒๕ เมกะวัตต์)	๙๕.๐๐	๖
๒๑	บริษัท ชันพาร์ค ๒ จำกัด	ผลิตกระแสไฟฟ้าจากพลังงานแสงอาทิตย์ (๑.๒๕ เมกะวัตต์)	๙๕.๐๐	๖
๒๒	บริษัท เค.เอส.ไบโอ-พลัส จำกัด	ผลิตพลังงานไฟฟ้า (กำลังการผลิต ๒.๘๖ เมกะวัตต์)	๔๕.๐๐	๖
๒๓	บริษัท เค.เอส.ไบโอ-พลัส จำกัด	ผลิตพลังงานไฟฟ้า จากก๊าซชีวภาพ (กำลังการผลิต ๔.๘ เมกะวัตต์)	๕๐.๐๐	๖
๒๔	บริษัท วี.โอ.เน็ต ไปโอดีเซล เอเชีย จำกัด	ผลิตกระแสไฟฟ้าจากพลังงานแสงอาทิตย์ (๑ เมกะวัตต์)	๖๖.๕๐	๕
๒๕	บริษัท บางนาแป้งมัน จำกัด	ผลิต ส่งและจำหน่ายพลังงานไฟฟ้า (กำลังการผลิต ๘.๔ เมกะวัตต์)	๑๐๓.๐๐	๔
๒๖	บริษัท แป้งมันสมเด็จ จำกัด	ผลิตพลังงานไฟฟ้าเชื้อเพลิงก๊าซชีวภาพ จากน้ำเสีย (กำลังการผลิต ๑.๒ เมกะวัตต์)	๖๒.๐๐	๓

๑๐.๗) แสดงสถิติจำนวนโรงงานแยกตามเงินลงทุนของจังหวัดกาฬสินธุ์ ณ วันที่ ๓๑ สิงหาคม ๒๕๖๔

แยกตามหมวดอุตสาหกรรม ๒๑ ประเภท

กลุ่มอุตสาหกรรม	จำนวน	เงินทุน (ล้านบาท)	คนงาน (คน)	เครื่องจักร (แรงม้า)
๑.ผลิตภัณฑ์จากพืช	๘๒	๓,๗๒๙.๕๐	๑,๔๙๗	๒๑๒,๙๒๙.๙๕
๒.อุตสาหกรรมอาหาร	๕๘	๒,๘๐๐.๕๒	๒,๐๓๓	๔๔๔,๗๒๘.๘๖
๓.อุตสาหกรรมเครื่องตี	๓	๒,๐๙๖.๕๗	๑๒๒	๙,๒๐๙.๗๒
๔.สิ่งทอ	๕	๔๔.๑๓	๑๗๑	๑,๒๖๕.๑๐
๕.อุตสาหกรรมเครื่องแต่งกายยกเว้นรองเท้า	๐	๐	๐	๐
๖.ผลิตหนังสือและผลิตภัณฑ์จากหนังสือ	๑	๒๐.๓๗	๗๔	๖๕.๐๐
๗.แปรรูปไม้และผลิตภัณฑ์จากไม้	๒๘	๑๕๗.๐๒	๓๔๐	๖,๙๔๕.๖๙

๘.เครื่องเรือนหรือเครื่องตกแต่งในอาคารจากไม้ แก้ว ยาง หรือโลหะอื่นๆ	๒	๓.๙๗	๒๔	๔๐๑.๖๓
๙.ผลิตภัณฑ์กระดาษและผลิตภัณฑ์จากกระดาษ	๐	๐	๐	๐
๑๐.การพิมพ์ การเย็บเล่ม ทำปกหรือการทำแม่พิมพ์	๑	๑๐.๓๐	๒๘	๙๓.๗๔
๑๑.เคมีภัณฑ์และผลิตภัณฑ์เคมี	๘	๗๘.๗๔	๑๑๙	๑,๘๙๔.๙๘
๑๒.ผลิตภัณฑ์จากปิโตรเลียม	๑๘	๓๔๒.๙๖	๑๕๙	๑๐,๗๖๓.๒๔
๑๓.ยางและผลิตภัณฑ์ยาง	๔	๒๖๔.๙๐	๗๐	๒๒,๖๐๖.๓๐
๑๔.ผลิตภัณฑ์พลาสติก	๑๕	๑๔๙.๖๐	๑๙๘	๓,๖๙๘.๒๖
๑๕.ผลิตภัณฑ์อโลหะ	๕๗	๗๐๙.๕๗	๖๑๑	๑๒,๒๘๗.๑๑

กลุ่มอุตสาหกรรม	จำนวน	เงินทุน (ล้านบาท)	คนงาน (คน)	เครื่องจักร (แรงม้า)
๑๖.ผลิตโลหะขั้นมูลฐาน	๐	๐	๐	๐
๑๗.ผลิตภัณฑ์โลหะ	๒๖	๓๑๖.๓๓	๓๑๙	๓,๙๒๗.๘๘
๑๘.ผลิตเครื่องจักรและเครื่องกล	๑	๗.๐๐	๑๐	๖๔.๗๗
๑๙.ผลิตเครื่องใช้ไฟฟ้าและอุปกรณ์	๑	๕.๕๐	๗	๑๒๓.๑๑
๒๐.ผลิตยานพาหนะและอุปกรณ์รวมทั้งการซ่อม ยานพาหนะและอุปกรณ์	๒๓	๕๓๓.๐๕	๓๕๔	๒,๐๔๔.๒๐
๒๑.การผลิตอื่นๆ	๕๓	๙,๒๓๖.๖๙	๖๗๗	๖๕๔,๗๙๙.๐๓
รวม	๓๘๖	๒๐,๕๐๖.๗๑	๖,๘๑๓	๑,๓๘๗,๘๔๘.๕๗

๑๐.๘) ตารางเปรียบเทียบการลงทุน (การวิเคราะห์การเพิ่ม/ลดของโรงงาน)

	ส.ค. ๒๕๖๔	เปรียบเทียบ ก.ค. ๒๕๖๔		เปรียบเทียบ ส.ค. ๒๕๖๓	
			เพิ่ม / ลด (ร้อยละ)		เพิ่ม / ลด (ร้อยละ)
จำนวนโรงงาน	๗	๔	เพิ่มขึ้น ๗๕%	๒	เพิ่มขึ้น ๒๕๐%
เงินทุน (บาท)	๘๖.๖๒	๘๖.๘๐	ลดลง ๐.๒๑%	๑๑.๓๗	เพิ่มขึ้น ๖๖๑.๘๓%
คนงาน	๓๒	๒๕	เพิ่มขึ้น ๒๘%	๓๓	ลดลง ๓.๐๓%

ผลจากการพิจารณาข้อมูลการลงทุนอุตสาหกรรมในเดือนนี้ เปรียบเทียบกับช่วงระยะเวลาเดียวกันในปีก่อน พบว่ามีอัตราการขยายตัวของจำนวนโรงงานที่ได้รับอนุญาตใหม่ **เพิ่มขึ้น** ร้อยละ ๒๕๐ จำนวนเงินทุน **เพิ่มขึ้น** ร้อยละ ๖๖๑.๘๓ และอัตราการจ้างงาน **ลดลง** ร้อยละ ๓.๐๓

๑๐.๗) การลงทุนใหม่

สรุปภาวะความเคลื่อนไหวการลงทุนตั้งแต่วันที่ ๑ มกราคม ๒๕๖๔ ถึง ๓๑ สิงหาคม ๒๕๖๔ พบว่า มีการได้รับอนุญาตประกอบกิจการโรงงาน จำนวน ๑๙ ราย มีเงินลงทุน ๓๖๗.๘๕ ล้านบาท มีการจ้างงานทั้งสิ้น ๑๓๙ คน

การจดทะเบียนโรงงานอุตสาหกรรมที่ประกอบกิจการใหม่ของจังหวัดกาฬสินธุ์
จำแนกตามหมวดอุตสาหกรรม
ตั้งแต่วันที่ ๑ มกราคม ๒๕๖๔ - ๓๑ สิงหาคม ๒๕๖๔

รหัส	กลุ่มอุตสาหกรรม	จำนวน โรงงาน	เงินลงทุน (ล้านบาท)	การจ้างงาน (ราย)
๒	อุตสาหกรรมอาหาร	๗	๑๙๑.๗๐	๖๗
๑๒	ผลิตภัณฑ์จากปิโตรเลียม	๕	๑๑๔.๗๒	๒๙
๑๕	ผลิตภัณฑ์อโลหะ	๑	๑๘.๕๐	๕
๑	ผลิตภัณฑ์จากพืช	๑	๕.๐๐	๒๐
๑๗	ผลิตภัณฑ์โลหะ	๑	๖.๓๐	๖
๒๑	การผลิตอื่น ๆ	๑	๑๓.๐๐	๓
รวมทั้งสิ้น		๑๙	๓๖๗.๘๕	๑๓๙

ที่มา: สำนักงานอุตสาหกรรมจังหวัดกาฬสินธุ์

๑๑. ด้านการท่องเที่ยว

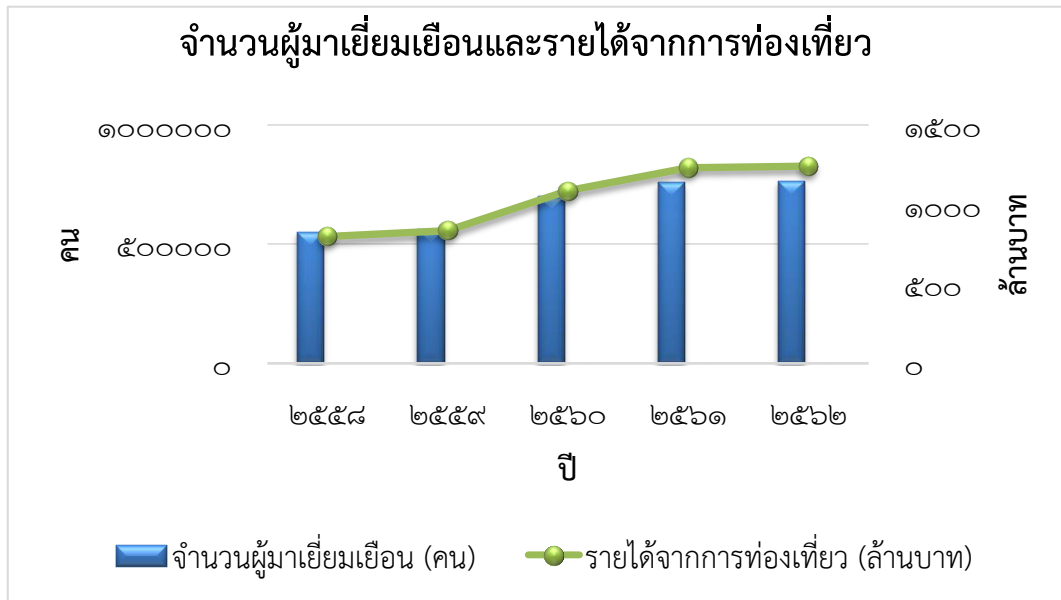
จำนวนผู้มาเยี่ยมชมเยือน รายได้ และค่าใช้จ่าย

ในปี ๒๕๖๒ จังหวัดกาฬสินธุ์มีจำนวนผู้เยี่ยมชมเยือนเพิ่มขึ้นจากปี ๒๕๖๑ จำนวน ๖,๖๕๒ คน หรือคิดเป็นร้อยละ +๐.๘๗ และมีรายได้จากการท่องเที่ยวเพิ่มขึ้น จำนวน ๑๘.๗๘ ล้านบาท หรือเพิ่มขึ้นคิดเป็นร้อยละ ๑.๕๔ ส่วนใหญ่เป็นนักท่องเที่ยวชาวไทยและนักท่องเที่ยวชาวไทย โดยมีค่าใช้จ่ายต่อหัว เพิ่มขึ้นจำนวน ๑๑.๐๘ บาท/คน/วัน หรือเพิ่มขึ้นคิดเป็นร้อยละ ๑.๒๗ โดยค่าใช้จ่ายเฉลี่ยผู้เยี่ยมชมเยือนชาวต่างประเทศสูงที่สุดอยู่ที่ ๑,๒๓๙.๓๓ บาท/คน/วัน

ตารางแสดงจำนวนผู้มาเยี่ยมชมเยือน รายได้ ค่าใช้จ่าย และวันพักจากการท่องเที่ยวปี ๒๕๕๘-๒๕๖๒

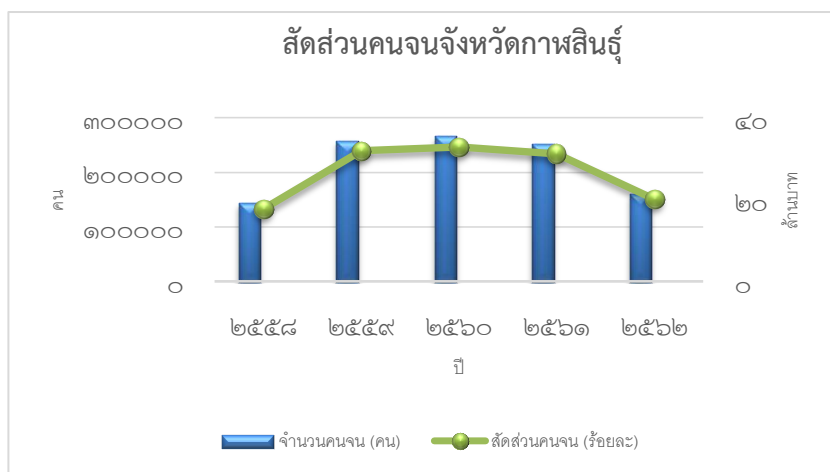
ปี	จำนวนผู้มาเยี่ยมชมเยือน			Growth rate%	รายได้ (ล้านบาท)	ค่าใช้จ่าย เฉลี่ย (บาท/คน/ วัน)
	รวมทั้งสิ้น	ไทย	ต่างชาติ			
๒๕๕๘	๕๕๓,๗๗๒	๕๕๐,๖๒๓	๓,๑๔๙	+๓.๔๕	๗๙๙.๘๐	๗๙๐.๒๔
๒๕๕๙	๕๖๕,๙๔๑	๕๖๒,๗๖๐	๓,๑๘๑	+๒.๒๐	๘๓๘.๑๘	๘๑๒.๔๑
๒๕๖๐	๗๐๓,๓๕๖	๖๙๙,๕๔๙	๓,๘๐๗	+๒๔.๒๘	๑,๐๘๗.๘๗	๘๔๕.๖๙
๒๕๖๑	๗๖๑,๖๔๕	๗๕๗,๔๙๓	๔,๑๕๒	+๘.๒๙	๑,๒๒๓.๑๑	๘๗๑.๔๑
๒๕๖๒	๗๖๘,๒๙๗	๗๖๔,๐๒๙	๖,๖๕๒	+๐.๘๗	๑,๒๔๑.๘๙	๘๘๒.๔๙

หมายเหตุ : *ข้อมูลเบื้องต้นจากกระทรวงการท่องเที่ยวและกีฬา



๑๒. ลักษณะทางสังคม

๑๒.๑) จำนวนและสัดส่วนคนจน



จังหวัดกาฬสินธุ์ มีร้อยละของประชากรที่อยู่ใต้เส้นความยากจน พ.ศ. ๒๕๖๒ ร้อยละ ๒๐.๒๑ อยู่ในอันดับที่ ๓ ของประเทศ รองจากจังหวัดแม่ฮ่องสอน (สัดส่วนคนจนร้อยละ ๔๙.๑๓) จังหวัดปัตตานี (สัดส่วนคนจนร้อยละ ๓๙.๒๗) ขณะที่ค่ากลางของประเทศอยู่ที่ร้อยละ ๙.๘๕ และค่ากลางของภาคตะวันออกเฉียงเหนืออยู่ที่ร้อยละ ๖.๒๔ จังหวัดกาฬสินธุ์มีสัดส่วนคนจนลดลงจากปี พ.ศ. ๒๕๖๑ ร้อยละ -๑๑.๐๕ โดยจังหวัดกาฬสินธุ์เป็นจังหวัดที่ติดอันดับยากจนหนาแน่นนับตั้งแต่ปี ๒๕๔๗ - ๒๕๖๑ จำนวนความถี่ ๑๔ ครั้ง (ข้อมูลจากการสำรวจภาวะเศรษฐกิจและสังคมของครัวเรือน สำนักงานสถิติแห่งชาติ, ประมวลผลโดยสำนักพัฒนาฐานข้อมูลและตัวชี้วัดภาวะสังคม สำนักงานสภาพัฒนาการเศรษฐกิจและสังคมแห่งชาติ) นับเป็นปัญหาที่สำคัญของจังหวัดที่ต้องแก้ไข โดยจังหวัดได้เร่งแก้ไขปัญหานี้ผ่านโครงการ “Kalasin Happiness Model” และในการจัดทำแผนพัฒนาจังหวัดกาฬสินธุ์ พ.ศ. ๒๕๖๖ - ๒๕๗๐ จังหวัดกาฬสินธุ์มุ่งลดความยากจนโดยมีเป้าหมายให้สัดส่วนคนจนลดลงร้อยละ ๔.๕ ต่อปี

ปี	๒๕๕๘	๒๕๕๙	๒๕๖๐	๒๕๖๑	๒๕๖๒
จำนวนคนจน (คน)	๑๔๔,๗๐๐	๒๕๙,๓๐๐	๒๖๖,๒๐๐	๒๕๑,๕๐๐	๑๖๑,๐๐๐
เส้นความยากจน (บาท/คน/เดือน)	๒,๓๙๔	๒,๔๒๒	๒,๔๔๓	๒,๔๗๕	๒,๕๕๙
สัดส่วนคนจน	๑๗.๗๘	๓๑.๙๙	๓๒.๙๖	๓๑.๒๖	๒๐.๒๑

ที่มา : ข้อมูลจากการสำรวจภาวะเศรษฐกิจและสังคมของครัวเรือน สำนักงานสถิติแห่งชาติ,ประมวลผลโดย
สำนักพัฒนาฐานข้อมูลและตัวชี้วัดภาวะสังคม สำนักงานสภาพัฒนาการเศรษฐกิจและสังคมแห่งชาติ

๑๒.๒) สถาบันครอบครัว

ในปี ๒๕๖๑ จังหวัดกาฬสินธุ์มีสถิติการหย่าร้างของคู่สมรส ๑,๖๑๗ คู่ และการจดทะเบียนสมรส ๓,๙๗๒ คู่ คิดเป็นสัดส่วน ๑:๓.๓๓

ตารางแสดงจำนวนการหย่าร้างของคู่สมรสที่ได้จดทะเบียนหย่า ปี ๒๕๖๐ - ๒๕๖๒

จังหวัด/ทะเบียน/ปี	พ.ศ.๒๕๖๐		พ.ศ.๒๕๖๑		พ.ศ.๒๕๖๒	
	สัดส่วน	คู่	สัดส่วน	คู่	สัดส่วน	คู่
กาฬสินธุ์ (ทะเบียนหย่า)	๑:๒.๗๖	๑,๓๕๑	๑:๒.๖๖	๑,๖๑๗	๑:๒.๖๖	๑,๔๕๔
(ทะเบียนสมรส)		๓,๗๓๔		๔,๓๐๙		๓,๘๖๑

(ที่มา: ฐานข้อมูลกรมการปกครองด้านการทะเบียนหย่า/สมรส)

จังหวัดกาฬสินธุ์ มี “มหาวิทยาลัยกาฬสินธุ์” เป็นมหาวิทยาลัยประจำจังหวัด มีนักศึกษารวมทั้งหมด ณ วันที่ ๗ กรกฎาคม ๒๕๖๔ รวมทั้งสิ้น ๓,๙๓๗ คน ประกอบด้วย ระดับปวส. จำนวน ๒๙๙ คน ระดับปริญญาตรี จำนวน ๓,๔๖๘ คน และระดับบัณฑิตศึกษา จำนวน ๑๗๐ คน บุคลากรรวมทั้งสิ้น ๕๕๘ คน ประกอบด้วย สายวิชาการ จำนวน ๓๐๕ คน และสายสนับสนุน จำนวน ๒๕๓ คน

ในปี ๒๕๖๓ มีจำนวนนักเรียนสังกัดสำนักงานเขตพื้นที่การศึกษาประถมศึกษาทั้ง ๓ เขต ประมาณ ๒๐๕,๖๕๐ คน จำนวนห้องเรียน ๑๓,๗๒๙ ห้อง และมีครูสังกัดสำนักงานเขตพื้นที่การศึกษาประถมศึกษาทั้ง ๓ เขต ๑๗,๗๙๙ คน จำนวนนักเรียนเฉลี่ยต่อห้องอยู่ที่ ๑๕ คน และอัตราส่วนครู ๑ คนต่อนักเรียน ๑๒ คน นักเรียนสังกัดสำนักงานเขตพื้นที่มัธยมศึกษา ๓๒,๒๒๕ คน จำนวนห้องเรียน ๑,๐๖๔ ห้อง จำนวนนักเรียนเฉลี่ยต่อห้องอยู่ที่ ๓๐ คน

ที่มา : ๑) benchmark.moi.go.th

๒) <https://www.sesa๐๒๔.go.th>

ตารางแสดงค่าเฉลี่ย O-NET มัธยมศึกษาศึกษาปีที่ ๖

ปี ๒๕๖๐			ปี ๒๕๖๑			ปี ๒๕๖๒		
ค่ากลางของ ประเทศ	ภาพสินธุ์	อันดับ (ประเทศ)	ค่ากลางของ ประเทศ	ภาพสินธุ์	อันดับ (ประเทศ)	ค่ากลางของ ประเทศ	ภาพสินธุ์	อันดับ (ประเทศ)
๓๓.๒๓	๒๘.๘๔	๗๑	๓๕.๐๒	๓๐.๓๔	-	๓๒.๓๔	๒๘.๐๘	

ตารางแสดงค่าเฉลี่ย O-NET มัธยมศึกษาศึกษาปีที่ ๓

ปี ๒๕๖๐			ปี ๒๕๖๑			ปี ๒๕๖๒		
ค่ากลางของ ประเทศ	ภาพสินธุ์	อันดับ (ประเทศ)	ค่ากลางของ ประเทศ	ภาพสินธุ์	อันดับ (ประเทศ)	ค่ากลางของ ประเทศ	ภาพสินธุ์	อันดับ (ประเทศ)
๓๔.๓๓	๓๑.๙๘	-	๓๗.๕๐	๓๕.๖๗	-	๓๖.๓๐	๓๔.๘๕	-

ตารางแสดงค่าเฉลี่ย O-NET ประถมศึกษาปีที่ ๖

ปี ๒๕๖๐			ปี ๒๕๖๑			ปี ๒๕๖๒		
ค่ากลางของ ประเทศ	ภาพสินธุ์	อันดับ (ประเทศ)	ค่ากลางของ ประเทศ	ภาพสินธุ์	อันดับ (ประเทศ)	ค่ากลางของ ประเทศ	ภาพสินธุ์	อันดับ (ประเทศ)
๓๙.๗๙	๓๖.๖๖	-	๔๓.๔๑	๓๙.๗๙	-	๓๗.๙๙	๓๔.๘๑	-

หมายเหตุ : ข้อมูลไม่ได้จัดลำดับในระดับประเทศอย่างเป็นทางการ

๑๒.๓) ด้านสาธารณสุข

๑) สถานบริการสาธารณสุข

จำนวนสถานบริการสาธารณสุข จำแนกรายอำเภอ

ลำดับ	อำเภอ	รพศ./รพท./รพช.			รพ.สต.		
		ระดับ	แห่ง	ขนาดเตียง (ตามกรอบ)	ขนาดใหญ่	ปกติ	รวม
๕๖๐๑	เมือง	S	๑	๕๔๐	๒	๑๙	๒๑
๕๖๐๒	นามน	F๒	๑	๓๐	-	๖	๖
๕๖๐๓	กมลาไสย	F๑	๑	๑๒๐	๑	๙	๑๐
๕๖๐๔	ร่องคำ	F๒	๑	๓๐	-	๒	๒

ลำดับ	อำเภอ	รพศ./รพท./รพช.			รพ.สต.		
		ระดับ	แห่ง	ขนาดเตียง (ตามกรอบ)	ขนาดใหญ่	ปกติ	รวม
๔๖๐๕	กุฉินารายณ์	M๒	๑	๑๖๐	-	๑๗	๑๗
๔๖๐๖	เขาวง	F๒	๑	๙๐	-	๕	๕
๔๖๐๗	ยางตลาด	M๒	๑	๑๒๐	๒	๑๕	๑๗
๔๖๐๘	ห้วยเม็ก	F๒	๑	๓๐	๑	๘	๙
๔๖๐๙	สหัสขันธ์	F๒	๑	๓๐	-	๘	๘
๔๖๑๐	คำม่วง	F๒	๑	๖๐	๑	๕	๖
๔๖๑๑	ท่าคันโท	F๓	๑	๓๐	-	๗	๗
๔๖๑๒	หนองกุงศรี	F๒	๑	๖๐	๒	๗	๙
๔๖๑๓	สมเด็จ	M๒	๑	๙๐	๑	๘	๙
๔๖๑๔	ห้วยผึ้ง	F๒	๑	๓๐	-	๕	๕
๔๖๑๕	สามชัย	F๒	๑	๓๐	-	๕	๕
๔๖๑๖	นาคู	F๓	๑	๔๐	-	๗	๗
๔๖๑๗	ดอนจาน	F๓	๑	๐	-	๖	๖
๔๖๑๘	ฆ้องชัย	F๓	๑	๑๐	-	๗	๗
	รวมกาฬสินธุ์			๑,๕๐๐	๑๐	๑๔๖	๑๕๖

แหล่งข้อมูล: รายงานสรุปสถานการณ์รับรองคุณภาพสถานพยาบาล สถาบันรับรองคุณภาพ โรงพยาบาล

๒) บุคลากรทางการแพทย์ในปี ๒๕๖๔ มีแพทย์ทั้งหมด ๑๙๙ คน โดยมีอัตราส่วนแพทย์ต่อประชากรเท่ากับ ประชากร ๔,๙๑๐ คน/แพทย์ ๑ คน

จำนวนบุคลากรสาธารณสุข สังกัดกระทรวงสาธารณสุข จำแนกตามหน่วยงาน

ตำแหน่งสายงาน	สถจ.	รพช.	สถอ.	รพท.	รวม	อัตราส่วน:
แพทย์	๒	๑๒๑	-	๗๖	๑๙๙	๑ : ๔,๙๑๐
ทันตแพทย์	๔	๕๖	-	๑๕	๗๕	๑ : ๑๓,๐๒๙
เภสัชกร	๑๐	๑๐๙	-	๓๖	๑๕๕	๑ : ๖,๓๐๔
พยาบาลวิชาชีพ	๘	๙๔๘	๒๘๘	๕๒๒	๑,๗๖๖	๑ : ๕๕๓
พยาบาลเทคนิค	-	๑	-	๓	๔	๑ : ๒๔๔,๒๙๔
นักเทคนิคการแพทย์	-	๕๗	-	๑๔	๗๑	๑ : ๑๓,๗๖๓
นักวิชาการสาธารณสุข	๔๓	๗๖	๓๑๕	๓๒	๔๖๖	๑ : ๒,๐๙๗
นักกายภาพบำบัด	-	๕๓	-	๑๐	๖๓	๑ : ๑๕,๕๑๑
นักรังสีการแพทย์	-	๑๐	-	๙	๑๙	๑ : ๕๑,๔๓๐
นักวิทยาศาสตร์การแพทย์	-	๓	-	๑	๔	๑ : ๒๔๔,๒๙๔

ตำแหน่งสายงาน	สสจ.	รพช.	สสอ.	รพท.	รวม	อัตราส่วน:
แพทย์แผนไทย	๒	๒๗	๕	๔	๓๘	๑ : ๒๕,๗๑๕
นักโภชนาการ	-	๑๑	-	๓	๑๔	๑ : ๖๙,๗๙๘
นักจิตวิทยา(คลินิก)	-	๑	-	๑	๒	๑ : ๔๘๘,๕๘๘
นักสังคมสงเคราะห์	-	-	-	๑	๑	๑ : ๙๗๗,๑๗๕
เจ้าพนักงานสาธารณสุข	๘	๑๒	๑๖๒	๓	๑๘๕	๑ : ๕,๒๘๒
เจ้าพนักงานสาธารณสุข (เวชกิจ)	-	๔๕	๒	๘	๕๕	๑ : ๑๗,๗๖๗
เจ้าพนักงานทันตสาธารณสุข	๒	๓๔	๕๙	-	๙๕	๑ : ๑๐,๒๘๖
เจ้าพนักงานเภสัชกรรม	๒	๘๐	๒	๒๐	๑๐๔	๑ : ๙,๓๙๖
เจ้าพนักงานวิทยาศาสตร์การแพทย์	-	๑๓	-	๘	๒๑	๑ : ๔๖,๕๓๒
เจ้าพนักงานเวชสถิติ	-	๑๕	-	๗	๒๒	๑ : ๔๔,๔๑๗
เจ้าพนักงานเวชกรรมฟื้นฟู	-	๑	-	-	๑	๑ : ๙๗๗,๑๗๕
เจ้าพนักงานรังสีการแพทย์	-	๘	-	๑	๙	๑ : ๑๐๘,๕๓๕
ข้าราชการอื่นๆ	๓๒	๘๘	๑	๓๓	๑๕๔	๑ : ๖,๓๔๕
รวมข้าราชการ	๑๑๓	๑,๗๖๙	๘๓๔	๘๐๗	๓,๕๒๓	๑ : ๒๗๗
ลูกจ้างประจำ	๔	๙๘	๑	๔๒	๑๔๕	๑ : ๖,๗๓๙
พนักงานราชการ	๑๖	๓๐	๓	๓๒	๘๑	๑ : ๑๒,๐๖๔
พทส. (สายวิชาชีพ/สายสนับสนุน (๒๑	๙๒๐	๓๙๐	๓๑๖	๑,๖๔๗	๑ : ๕๙๓
ลูกจ้างชั่วคราว (สายวิชาชีพ/สาย)	๒๓	๔๘	๕๔	๔๑๗	๕๔๒	๑ : ๑,๘๐๓
รวมทั้งหมด	๖๔	๑๐๙๖	๔๔๘	๘๐๗	๒,๔๑๕	๑ : ๑๖๕

๓) สาเหตุการตาย จำแนกตามกลุ่มโรค ของจังหวัดกาฬสินธุ์ ปี ๒๕๖๑-๒๕๖๔

เมื่อพิจารณาสาเหตุการตายจำแนกตามกลุ่มโรค ของจังหวัดกาฬสินธุ์ ตั้งแต่ ปี ๒๕๖๑-๒๕๖๔ พบว่า กลุ่มโรคที่เป็นสาเหตุการตายมากที่สุด ๓ อันดับแรก และอัตราตายมีแนวโน้มเพิ่มขึ้น คือ

๑) เนื้องอก อัตราตาย ๑๓๙.๙๗, ๑๔๙.๕๙, ๑๒๒.๐๒ และ ๗๑.๙๔ ต่อประชากรแสนคน ตามลำดับ

๒) โรคระบบไหลเวียนโลหิต อัตราตาย ๘๐.๒๙, ๘๑.๕๕, ๗๓.๓๒ และ ๕๖.๒๘ ต่อประชากรแสนคน

๓) โรคของระบบทางเดินหายใจ อัตราตาย ๕๘.๕๖, ๗๘.๐๙, ๖๐.๔๐ และ ๓๗.๐๕ ต่อประชากรแสนคน ตามลำดับ (ดังตารางที่ ๘)

จำนวนและอัตราการตายต่อประชากร ๑๐๐ คน จำแนกตามกลุ่มโรค ปี ๒๕๖๑-๒๕๖๔

กลุ่มสาเหตุ	ปี ๒๕๖๑		ปี ๒๕๖๒		ปี ๒๕๖๓		ปี ๒๕๖๔	
	จำนวน	อัตรา	จำนวน	อัตรา	จำนวน	อัตรา	จำนวน	อัตรา
เนื้องอก (C๐๐ -D๔๙)	๑,๓๗๙	๑๓๙.๙๗	๑,๔๗๕	๑๔๙.๕๙	๑,๒๐๐	๑๒๒.๐๒	๗๐๓	๗๑.๙๔
โรคระบบไหลเวียนโลหิต(I๐๐- I๙๙)	๗๙๑	๘๐.๒๙	๘๐๔	๘๑.๕๕	๗๒๑	๗๓.๓๒	๕๕๐	๕๖.๒๘
โรคของระบบทางเดินหายใจ(J๐๐- J๙๘)	๕๗๗	๕๘.๕๖	๗๗๐	๗๘.๐๙	๕๙๔	๖๐.๔๐	๓๖๒	๓๗.๐๕
โรคของระบบสืบพันธุ์และทางเดินปัสสาวะ (N๐๐-N๙๙)	๕๙๗	๖๐.๕๙	๖๖๑	๖๗.๐๔	๖๒๗	๖๓.๗๖	๔๑๘	๔๒.๗๘

กลุ่มสาเหตุ	ปี ๒๕๖๑		ปี ๒๕๖๒		ปี ๒๕๖๓		ปี ๒๕๖๔	
	จำนวน	อัตรา	จำนวน	อัตรา	จำนวน	อัตรา	จำนวน	อัตรา
โรคติดเชื้อและปรสิต(A๐๐-B๙๙)	๕๘๗	๕๙.๕๘	๗๔๕	๗๕.๕๖	๕๕๙	๕๖.๘๔	๓๓๕	๓๔.๒๘
โรคระบบประสาท(G๐๐-G๙๙)	๑๗๔	๑๗.๖๖	๖๓๓	๖๔.๒๐	๓๙๙	๔๐.๕๗	๒๘๐	๒๘.๖๕
โรคของต่อมไร้ท่อ โภชนาการและเมตาบอลิซึม (E๐๐- E๙๙)	๔๖๔	๔๗.๑๐	๔๒๖	๔๓.๒๐	๓๑๔	๓๑.๙๓	๒๐๑	๒๐.๕๗
ระบบย่อยอาหาร (K๐๐ - K๙๒)	๓๘๒	๓๘.๗๗	๓๙๑	๓๙.๖๕	๓๒๖	๓๓.๑๕	๑๘๘	๑๙.๒๔
โรคของผิวหนังและเนื้อเยื่อใต้ผิวหนัง (L๐๐ - L๙๙)	๖๑	๖.๑๙	๓๖	๓.๖๕	๒๓	๒.๓๔	๗	๐.๗๒
โรคของระบบกล้ามเนื้อ กระดูกและเนื้อเยื่อประสาท (M๐๐ - M๙๙)	๒๓	๒.๓๓	๓๙	๓.๙๖	๓๗	๓.๗๖	๒๕	๒.๕๖
โรคทางจิตเวชและความผิดปกติของพฤติกรรม (F๐๑-F๙๙)	๒๒	๒.๒๓	๑๗	๑.๗๒	๑๘	๑.๘๓	๖	๐.๖๑
ภาวะบางอย่างที่เกิดในระยะปริกำเนิด (P๐๐-P๙๖)	๒๖	๒.๖๔	๒๒	๒.๒๓	๗	๐.๗๑	๗	๐.๗๒
ความผิดปกติ ความพิการแต่กำเนิด และโครโมโซมผิดปกติ(Q๐๐-Q๙๙)	๒๔	๒.๔๔	๑๓	๑.๓๒	๑๒	๑.๒๒	๑๘๘	๑๙.๒๔
โรคเลือดและอวัยวะสร้างเลือดและความผิดปกติเกี่ยวกับกลไกของภูมิคุ้มกัน(D๕๐-D๙๙)	๑๕	๑.๕๒	๑๑	๑.๑๒	๑๒	๑.๒๒	๑๑	๑.๑๓

ที่มา: สถิติสาธารณสุข กระทรวงสาธารณสุขปี ๒๕๖๑-๒๕๖๓, ปี ๒๕๖๔ ระบบข้อมูลการเกิด - ตาย ระหว่างเดือน มกราคม - มีนาคม ๒๕๖๔ (<https://deathbirthrepo.dcs.moph.go.th/>)

หมายเหตุ : สาเหตุการตายที่ไม่นำมาจัดอันดับ ๒ กลุ่มคือ ๑) กลุ่มอาการ อาการแสดงและสิ่งผิดปกติที่พบจากการตรวจทางคลินิกและตรวจทางห้องปฏิบัติการที่มีได้มีรหัสระบุไว้ ๒) กลุ่มสาเหตุตายภายนอกของอาการป่วย การตายและผลที่ตามมาที่มีได้ระบุไว้ที่อื่น

๔) สาเหตุการป่วย

ผลการให้บริการรักษาพยาบาลผู้ป่วยที่เข้ารับการรักษาในโรงพยาบาล

ประเภทผู้ป่วยนอก จำแนกตามกลุ่มโรคที่สำคัญ ตั้งแต่ปี ๒๕๖๑ - ๒๕๖๔ พบว่า กลุ่มโรคที่เป็น สาเหตุการป่วย ๓ อันดับแรก คือ ๑) โรคเบาหวาน ๒) ความดันโลหิตสูงที่ไม่มีสาเหตุหน้า และ ๓) โรคเนื้อเยื่อผิดปกติ ตามลำดับ ประเภทผู้ป่วยใน กลุ่มโรคที่เป็นสาเหตุการป่วยที่พบมากที่สุด คือ ๑) โรคปอดบวม ๒) การบาดเจ็บภายในกะโหลกศีรษะ และ ๓) การบาดเจ็บระบุเฉพาะอื่น ๆ , ไม่ระบุเฉพาะและหลายบริเวณในร่างกาย ตามลำดับ

สาเหตุการป่วยของผู้ป่วยนอกจำแนกตามกลุ่มโรคที่สำคัญ จังหวัดกาฬสินธุ์ ปี ๒๕๖๑ - ๒๕๖๔

ลำดับ	ชื่อโรค	๒๕๖๑	๒๕๖๒	๒๕๖๓	๒๕๖๔
๑	เบาหวาน	๓๗๕,๙๘๗	๓๖๐,๐๐๗	๓๔๖,๕๕๖	๒๓๙,๙๖๙
๒	ความดันโลหิตสูงที่ไม่มีสาเหตุหน้า	๒๖๒,๖๖๙	๒๖๘,๐๑๓	๒๗๕,๓๗๕	๑๙๐,๓๑๕
๓	เนื้อเยื่อผิดปกติ	๓๕๗,๔๔๙	๓๗๔,๖๔๒	๓๕๐,๓๙๓	๑๘๘,๑๙๗
๔	การติดเชื้อของทางเดินหายใจส่วนบนแบบเฉียบพลันอื่นๆ	๒๓๐,๔๖๗	๑๙๒,๐๐๖	๑๕๗,๗๙๕	๘๘,๑๐๗
๕	โรคอื่น ๆ ของหลอดอาหาร กระเพาะและดูโอเดนิม	๑๓๕,๐๒๔	๑๒๓,๒๔๐	๑๐๘,๖๓๕	๖๓,๘๕๔

๖	ความผิดปกติอื่น ๆ ของฟันและโครงสร้าง	๑๒๕,๓๗๐	๑๒๔,๒๕๖	๑๐๒,๗๘๖	๕๘,๔๓๓
๗	การบาดเจ็บกระดูกเฉพาะอื่น ๆ ไม่ระบุเฉพาะและหลายบริเวณในร่างกาย	๗๖,๘๙๔	๖๙,๓๙๗	๖๐,๖๖๑	๔๐,๔๓๕
๘	พยาธิสภาพของหลังส่วนอื่น ๆ	๖๒,๘๔๘	๖๖,๘๓๙	๖๓,๑๒๖	๓๖,๓๖๒
๙	โรคอื่น ๆ ของผิวหนังและเนื้อเยื่อใต้ผิวหนัง	๕๘,๐๖๒	๕๘,๙๒๔	๕๐,๙๗๙	๒๘,๘๖๙
๑๐	ฟันผุ	๔๘,๕๐๘	๓๘,๙๒๙	๖๖,๕๘๒	๒๗,๒๗๖

ที่มา :เว็บ HDC สสจ กาฬสินธุ์.https://ksn.hdc.moph.go.th/hdc/main/index_pk.php กลุ่มรายงานมาตรฐาน ปี ๒๕๖๔
ข้อมูลระหว่างวันที่ ๑ ตุลาคม ๒๕๖๒ ๒๐ - มิถุนายน ๒๕๖๔

สาเหตุการป่วยของผู้ป่วยใน จำแนกตามกลุ่มโรค เขตบริการสุขภาพที่ ๗ จังหวัดกาฬสินธุ์ ปี -๒๕๖๑-๒๕๖๔

ลำดับ	ชื่อโรค	๒๕๖๑	๒๕๖๒	๒๕๖๓	๒๕๖๔
๑	ปอดบวม	๘,๗๗๙	๗,๒๑๙	๖,๘๐๙	๓,๖๐๗
๒	การบาดเจ็บภายในกระโหลกศีรษะ	๓,๖๐๔	๓,๘๐๑	๓,๑๗๒	๒,๓๗๐
๓	การบาดเจ็บกระดูกเฉพาะอื่น ๆ , ไม่ระบุเฉพาะและหลายบริเวณในร่างกาย	๓,๗๐๑	๓,๖๓๔	๓,๔๓๖	๒,๒๒๓
๔	เบาหวาน	๓,๙๓๙	๔,๑๐๓	๓,๘๘๕	๒,๑๐๐
๕	โรคอักเสบติดเชื้อของผิวหนังและเนื้อเยื่อใต้ผิวหนัง	๓,๓๒๕	๓,๔๖๕	๓,๓๑๔	๑,๙๕๘
๖	หลอดลมอักเสบเฉียบพลันและหลอดลมเล็กอักเสบเฉียบพลัน	๓,๙๕๑	๓,๑๕๘	๒,๕๕๗	๑,๗๘๘
๗	โลหิตจางอื่น ๆ	๓,๓๐๖	๓,๔๑๕	๓,๐๙๑	๑,๖๘๖
๘	การดูแลมารดาอื่นๆ ที่มีปัญหาเกี่ยวกับทารกในครรภ์ และถุงน้ำคร่ำและปัญหาที่อาจเกิดขึ้นในระยะเวลาคลอด	๒,๘๕๒	๒,๗๑๗	๒,๖๑๘	๑,๔๓๙
๙	โรคหลอดลมอักเสบ ถุงลมโป่งพองและปอดชนิดอุดกั้นแบบเรื้อรังอื่น	๒,๓๔๖	๒,๑๑๖	๒,๑๖๙	๑,๒๙๓
๑๐	ความผิดปกติของต่อมไร้ท่อ โภชนาการและเมตาบอลิซึมอื่น ๆ	๑,๖๙๗	๒,๖๐๒	๒,๕๗๙	๑,๒๘๔

ที่มา :เว็บ HDC สสจ กาฬสินธุ์.https://ksn.hdc.moph.go.th/hdc/main/index_pk.php กลุ่มรายงานมาตรฐาน ปี ๒๕๖๔
ข้อมูลระหว่างวันที่ ๑ ตุลาคม ๒๕๖๒ ๒๐ - มิถุนายน ๒๕๖๔

จำนวนและอัตราป่วยด้วยโรคที่ต้องเฝ้าระวังทางระบาดวิทยา ๑๐ อันดับแรก พ.ศ.๒๕๖๐ - ๒๕๖๓

ลำดับ	ชื่อโรค	พ.ศ.๒๕๖๐		พ.ศ.๒๕๖๑		พ.ศ.๒๕๖๒		พ.ศ.๒๕๖๓	
		จำนวน	อัตรา	จำนวน	อัตรา	จำนวน	อัตรา	จำนวน	อัตรา
๑	อุจจาระร่วง	๑๑,๒๙๙	๙,๑๔๖.๙๑	๙,๒๑๓	๙๓๕.๑๑	๑๒,๔๘๔	๑,๒๖๖.๑๒	๗,๗๖๔	๗๕๑.๔๔
๒	ไข้หรือไข้ไม่ทราบสาเหตุ	๓,๔๐๔	๓๔๕.๕๒	๒,๙๔๐	๒๙๘.๔๑	๔,๑๙๖	๔๒๕.๕๖	๓,๔๖๗	๓๓๕.๕๕
๓	ปอดบวม	๑,๓๓๘	๑๓๕.๘๑	๒,๐๙๔	๒๑๒.๕๔	๒,๘๙๕	๒๙๓.๖๑	๑,๘๔๕	๑๗๘.๕๗
๔	ไข้หวัดใหญ่	๑๖๔	๑๖.๖๕	๖๘๘	๖๙.๘๓	๕๒๑	๕๒.๘๔	๕๕๗	๕๓.๙๑
๕	D.H.F.	๒๐๓	๒๐.๖๑	๖๐๕	๖๑.๔๑	๖๕๔	๖๖.๓๓	๗๙๙	๗๗.๓๓
๖	อาหารเป็นพิษ	๑,๗๕๒	๑๗๗.๘๔	๑,๒๙๑	๑๓๑.๐๔	๑,๔๘๐	๑๕๐.๑๐	๑,๐๐๖	๙๗.๓๗
๗	Dengue fever	๕๖๒	๕๗.๐๕	๔๒๖	๔๓.๒๔	๔๘๔	๔๙.๐๙	๖๑๔	๕๙.๔๓
๘	ตาแดง	๑,๒๙๕	๑๓๑.๔๕	๘๘๑	๘๙.๔๒	๗๙๐	๘๐.๑๒	๖๑๒	๕๙.๒๓
๙	มือ เท้า ปาก	๘๔๓	๘๕.๕๗	๕๕๙	๕๖.๗๔	๔๕๙	๔๖.๕๕	๒๓๑	๒๒.๓๖
๑๐	สุกใส	๔๑๕	๔๒.๑๒	๖๑๔	๖๒.๓๒	๕๗๓	๕๘.๑๑	๓๗๖	๓๖.๓๙

ที่มา : รายงานระบาดวิทยา (R๕๐๖) สำนักงานสาธารณสุขจังหวัดกาฬสินธุ์ ๒๕๖๐ - ๒๕๖๓

จำนวนและอัตราป่วยด้วยโรคที่ต้องเฝ้าระวังทางระบาดวิทยา ๑๐ อันดับแรก พ.ศ.๒๕๖๔

ลำดับ	ชื่อโรค	พ .ศ.๒๕๖๔	
		จำนวน	อัตรา
๑	อุจจาระร่วง	๓,๙๕๕	๓๘๒.๗๘
๒	ไข้หรือไข้ไม่ทราบสาเหตุ	๑,๑๘๗	๑๑๔.๘๘
๓	ปอดบวม	๙๑๒	๘๘.๒๖
๔	อาหารเป็นพิษ	๕๗๖	๕๕.๗๔
๕	D.H.F.(รวม)	๔๘	๓.๓๘
๖	Dengue fever	๓๘	๒.๖๑
๗	ตาแดง	๒๐๗	๒๐.๐๓
๘	ไขหวัดใหญ่	๒๘	๒.๗๐
๙	สุกใส	๑๒๒	๑๑.๘๐
๑๐	มือ เท้า ปาก	๑๐๖	๑๐.๒๕

ที่มา : รายงานระบาดวิทยา (R๕๐๖) สำนักงานสาธารณสุขจังหวัดกาฬสินธุ์ ๒๕๖๔
(ข้อมูล ณ วันที่ ๒๐ มิถุนายน ๒๕๖๔)

๑๒.๔) ด้านแรงงาน

จังหวัดกาฬสินธุ์ มีประชากรที่มีอายุ ๑๕ ปีขึ้นไป (ประชากรที่อยู่ในกำลังแรงงานและไม่อยู่ในกำลังแรงงาน) จำนวน ๖๕๓,๒๒๙ คน อยู่ในกำลังแรงงาน ๔๑๕,๓๕๐ คน ผู้มีงานทำ ๔๑๔,๖๒๐ คน จำนวนผู้ว่างงาน ๗๓๐ คน คิดเป็นร้อยละ ๐.๓ ของกำลังแรงงานรวม ประชากรที่ไม่อยู่ในกำลังแรงงาน ๒๓๗,๘๗๙ คน

กำลังแรงงานและอัตราการว่างงานของจังหวัดกาฬสินธุ์มีจำนวนลดลงอย่างต่อเนื่อง โดยมีจำนวนแรงงานที่อยู่ในระบบประกันสังคม ๗๗,๒๙๑ คน ขณะที่แรงงานส่วนใหญ่ยังไม่ได้ได้รับความคุ้มครองในระบบประกันสังคมแต่มีการปรับตัวในทิศทางที่ดีขึ้น โดยในปี ๒๕๖๒ มีสัดส่วนแรงงานในระบบฯ อยู่ที่ร้อยละ ๑๙.๒๗

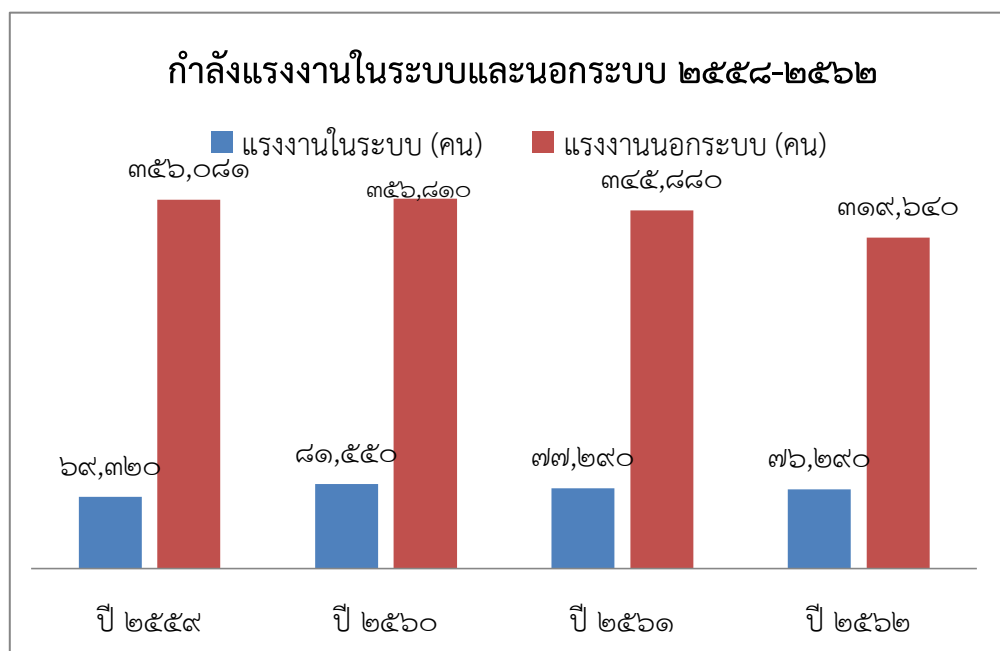
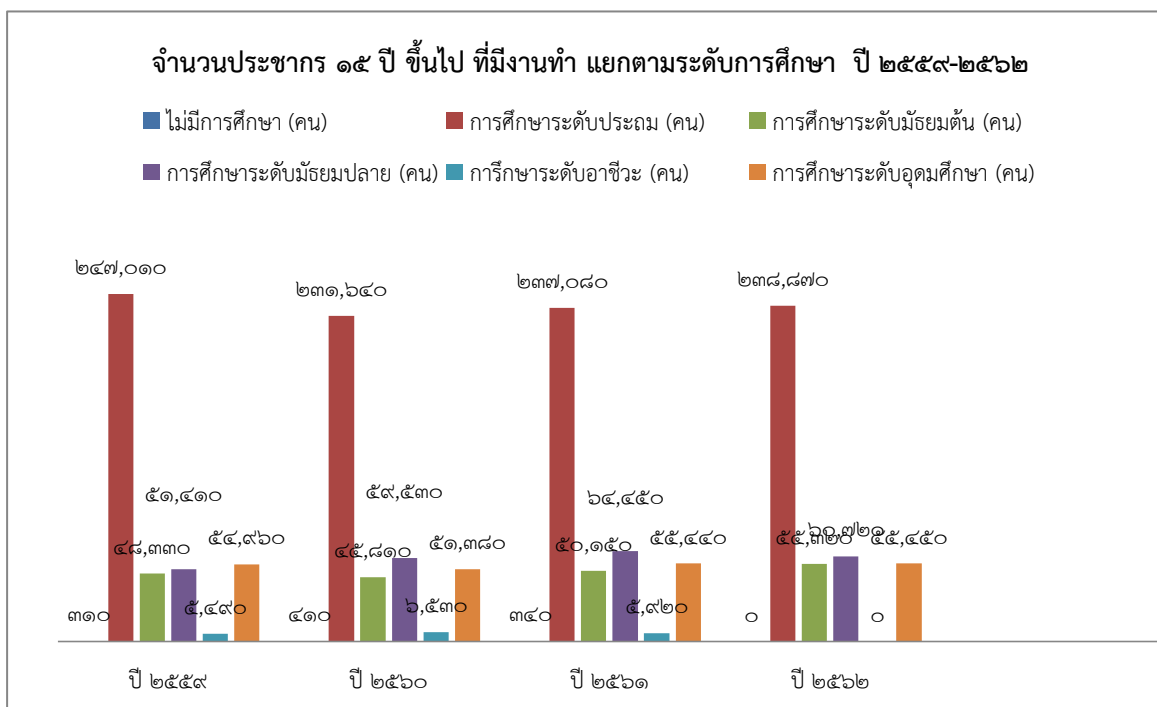
ตารางแสดงจำนวนประชากรอายุ ๑๕ ปีขึ้นไปที่มีงานทำ แยกตามระดับการศึกษาปี ๒๕๕๙ - ๒๕๖๒

หน่วย : พันคน/ร้อยละ

สถานภาพแรงงาน	พ.ศ.๒๕๕๙	ร้อยละ	พ.ศ.๒๕๖๐	ร้อยละ	พ.ศ.๒๕๖๑	ร้อยละ	พ.ศ.๒๕๖๒	ร้อยละ
กำลังแรงงานรวม	๔๐๘.๓๖	๖๒.๖๗	๓๙๗.๔๖	๖๐.๙๐	๔๑๕.๓๕	๖๓.๖๐	๔๑๔.๗๕	๖๓.๕๐
ผู้มีงานทำ	๔๐๗.๕๐	๑๐๐.๐๐	๓๙๖.๖๘	๑๐๐.๐	๔๑๓.๓๙	๑๐๐.๐	๔๑๐.๓๗	๑๐๐.๐๐
ที่ไม่มีการศึกษา	๐.๓๑	๐.๐๘	๐.๔๑	๐.๑๐	๐.๓๔	๐.๐๘	๐.๐๐	๐.๐๐
ที่มีการศึกษาระดับประถมและต่ำกว่าประถมศึกษา	๒๔๗.๐๑	๖๐.๖๒	๒๓๑.๖๔	๕๘.๖๐	๒๓๗.๐๘	๕๗.๓๕	๒๓๘.๘๗	๕๘.๒๑
ที่มีการศึกษาระดับมัธยมต้น	๔๘.๓๓	๑๑.๘๖	๔๕.๘๑	๑๑.๖๐	๕๐.๑๕	๑๒.๑๓	๕๕.๓๒	๑๓.๔๘
ที่มีการศึกษาระดับมัธยมปลาย	๕๑.๔๑	๑๒.๖๒	๕๙.๕๓	๑๕.๑๐	๖๔.๔๕	๑๕.๕๙	๖๐.๗๒	๑๔.๗๐
ที่มีการศึกษาระดับอาชีวะ	๕.๔๙	๑.๓๕	๖.๕๓	๑.๗๐	๕.๙๒	๑.๓๖	๐	๐
ที่มีการศึกษาระดับอุดมศึกษา	๕๔.๙๖	๑๓.๔๘	๕๑.๓๘	๑๓.๐	๕๕.๔๔	๑๓.๔๑	๕๕.๔๕	๑๓.๕๑
แรงงานในภาคเกษตร	๒๐๓.๓๙	๔๙.๙๑	๒๒๐.๘๙	๕๕.๖๘	๒๓๖.๙๕	๕๗.๓๑	๒๐๔.๕๖	๖๐.๕๒

สถานภาพแรงงาน	พ.ศ.๒๕๕๙	ร้อยละ	พ.ศ.๒๕๖๐	ร้อยละ	พ.ศ.๒๕๖๑	ร้อยละ	พ.ศ.๒๕๖๒	ร้อยละ
แรงงานในภาคอุตสาหกรรม	๔๓.๘๕	๑๐.๗๖	๕๔.๘๐	๑๓.๘๒	๔๙.๕๖	๑๑.๙๘	๔๓.๘๐	๑๐.๖๗
แรงงานในภาคการค้า	๕๗.๑๘	๑๔.๐๓	๕๐.๔๘	๑๒.๗๓	๕๑.๙๐	๑๒.๕๔	๕๖.๔๓	๑๓.๗๕
แรงงานในภาคบริการ	๑๐๓.๐๘	๒๕.๓๐	๗๐.๕๑	๑๗.๗๘	๗๖.๒๐	๑๘.๔๔	๑๐๕.๕๘	๒๕.๗๒
แรงงานในระบบ	๖๙.๓๒	๑๖.๘๕	๘๑.๕๕	๑๘.๖๐	๗๗.๒๙	๑๘.๒๖	๗๖.๒๙	๑๙.๒๗
แรงงานนอกระบบ	๓๕๖.๐๘	๘๓.๗๒	๓๕๖.๘๑	๘๑.๔๐	๓๔๕.๘๘	๘๑.๗๔	๓๑๙.๖๔	๘๐.๗๓

ที่มา : สำนักงานสถิติจังหวัดกาฬสินธุ์



ในภาคแรงงาน พบว่าจากปี ๒๕๕๙ - ๒๕๖๒ มีแนวโน้มของกำลังแรงงานรวมลดลง ในช่วงปี ๒๕๕๙ - ๒๕๖๐ จากจำนวน ๔๐๘,๓๖๐ คน เป็นจำนวน ๓๙๗,๔๖๐ คน และลดลงในช่วงปี ๒๕๖๑ - ๒๕๖๒ จากจำนวน ๔๑๕,๓๕๐ คน เป็น ๔๑๔,๗๕๐ คิดเป็นลดลง ร้อยละ -๐.๑๔ สำหรับผู้มีงานทำเพิ่มขึ้นจากจำนวน ๔๐๗,๕๐๐ คน เป็นจำนวน ๔๑๐,๓๗๐ คน คิดเป็นร้อยละ +๐.๗๐ โดยภาคการเกษตรเพิ่มขึ้นจากจำนวน ๒๐๓,๓๙๐ คน เป็นจำนวน ๒๐๔,๕๖๐ คน ภาคอุตสาหกรรมลดลงจากจำนวน ๔๓,๘๕๐ คนเป็นจำนวน ๔๙,๘๐๐ คน ภาคบริการและอื่นๆ เพิ่มขึ้นจากจำนวน ๑๖๐,๒๖๐ คน เป็นจำนวน ๑๖๒,๐๑๐ คน ซึ่งจะเห็นว่าแรงงานในจังหวัดปรับเปลี่ยนมาทำงานในภาคการผลิตเพิ่มขึ้น ได้แก่ การทอผ้าไหมแพรวา การทอผ้าฝ้ายชนิดอื่นๆ ผลิตสินค้าผลิตภัณฑ์ชุมชน โรงงานผลิตแป้งมัน ๘ โรงงานผลิตน้ำตาล ๒ โรง และแนวโน้มจะมีการทำงานในภาคบริการและอื่นๆ เพิ่มขึ้นเรื่อยๆ โดยเฉพาะในช่วงปี ๒๕๖๑ - ๒๕๖๒ มีการเพิ่มขึ้นของคนมีงานทำจาก ๑๒๘,๑๐๐ คน เป็น ๑๖๒,๐๑๐ คน หรือเพิ่มขึ้นคิดเป็นร้อยละ ๒๖.๔๗ สำหรับอัตราการว่างงานมีการเปลี่ยนแปลงเพิ่มขึ้นและลดลงเพียงเล็กน้อย ในช่วง ปี ๒๕๕๙-๒๕๖๒ คือเพิ่มขึ้นจากปี ๒๕๕๙ ร้อยละ +๐.๑ แต่มีอัตราคงที่เมื่อเทียบกับปี ๒๕๖๑ คือ ร้อยละ ๐.๓

ตารางแสดงกำลังแรงงานเป็นรายสาขาและอัตราการว่างงานปี ๒๕๕๗ - ๒๕๖๑

หน่วย : พันคน / (ร้อยละ)

กำลังแรงงาน/ปี พ.ศ.	๒๕๕๙	๒๕๖๐	๒๕๖๑	๒๕๖๒
กำลังแรงงานปัจจุบันรวม	๔๐๘.๓๖	๓๙๗.๔๖	๔๑๕.๓๕	๔๑๔.๗๕
ผู้มีงานทำ	๔๐๗.๕๐	๓๙๕.๓๑	๔๑๔.๖๒	๔๑๐.๓๗
- ภาคเกษตร	๒๐๓.๓๙	๒๒๐.๘๙	๒๓๖.๙๕	๒๐๔.๕๖
- อุตสาหกรรม	๔๓.๘๕	๕๔.๘๐	๔๙.๕๖	๔๓.๘๐
- บริการและอื่นๆ	๑๖๐.๒๖	๑๑๙.๖๒	๑๒๘.๑	๑๖๒.๐๑
อัตราการว่างงาน	๐.๒	๐.๔	๐.๓	๐.๓

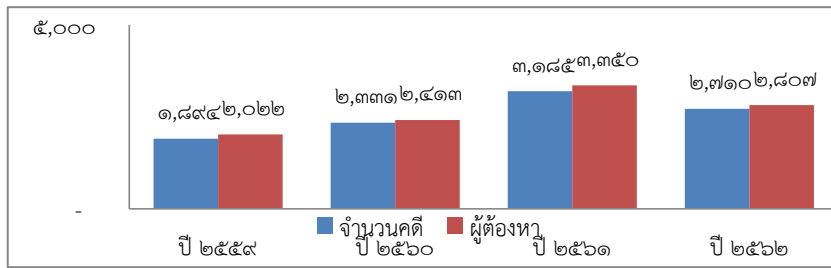
ที่มา : สำนักงานสถิติจังหวัดกาฬสินธุ์

๑๒.๖ ด้านความมั่นคง

๑) ยาเสพติด

จากสถิติผลการจับกุมยาเสพติด ตั้งแต่ พ.ศ. ๒๕๕๙ - ๒๕๖๒ พบว่า คดียาเสพติดในปี ๒๕๖๒ มีทั้งสิ้น ๒,๗๑๐ คดี ลดลงจากปี พ.ศ. ๒๕๖๑ ที่มีทั้งสิ้น ๓,๑๘๕ คดี ลดลง ๔๗๕ คดี หรือลดลงร้อยละ -๑๔.๙๑ ผู้ต้องหาในปี ๒๕๖๒ ทั้งหมด ๒,๘๐๗ คน ลดลงจากปี พ.ศ. ๒๕๖๑ ที่มี ๓,๓๕๐ คน ผู้ต้องหาลดลง ๕๔๓ คน หรือลดลงคิดเป็นร้อยละ -๑๖.๒๐ สถานการณ์การแพร่ระบาดของยาเสพติดยังคงเกิดขึ้นซึ่งอาจเป็นภัยคุกคามของการพัฒนาจังหวัดได้ จำเป็นที่จะต้องมีการควบคุมการแพร่ระบาดอย่างต่อเนื่องโดยมีพื้นที่การแพร่ระบาดของยาเสพติดในจังหวัดกาฬสินธุ์ พบว่า มีการแพร่ระบาดของยาเสพติดกระจายอยู่ทุกอำเภอ

แผนภูมิแสดงสถิติผลการจับกุมคดียาเสพติด เปรียบเทียบ ปี ๒๕๕๙ - ๒๕๖๒



ที่มา : สำนักงานคณะกรรมการป้องกันและปราบปรามยาเสพติด กระทรวงยุติธรรม

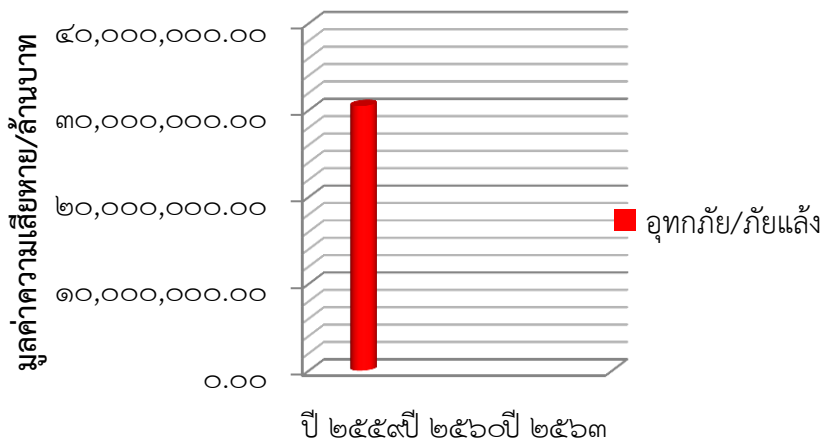
๒) สถิติคดีอาชญากรรม ๔ กลุ่ม

ที่	ประเภทความผิด	ปี ๒๕๕๘		ปี ๒๕๕๙		ปี ๒๕๖๐		ปี ๒๕๖๑		ปี ๒๕๖๒	
		เกิด	จับ	เกิด	จับ	เกิด	จับ	เกิด	จับ	เกิด	จับ
๑	ฐานความผิดเกี่ยวกับชีวิตร่างกายและเพศ	๑๒๙	๑๒๒	๑๗๓	๑๔๓	๒๐๘	๑๗๖	๑๖๓	๑๖๑	๑๕๐	๑๔๐
๒	ฐานความผิดเกี่ยวกับทรัพย์สิน	๔๕๑	๓๔๘	๗๓๗	๕๔๓	๖๘๔	๔๘๖	๕๒๔	๔๔๖	๕๑๑	๔๓๘
๓	ฐานความผิดพิเศษ	๘๓	๕๐	๒๕๘	๑๒๖	๑๗๙	๑๑๐	๒๐๐	๑๒๕	๑๑๙	๙๕
		จับ	ผู้ต้องหา	จับ	ผู้ต้องหา	จับ	ผู้ต้องหา	จับ	ผู้ต้องหา	จับ	ผู้ต้องหา
๔	ฐานความผิดที่รัฐเป็นผู้เสียหาย	๑,๙๖๖	๓,๑๒๐	๒,๓๘๔	๓,๔๖๖	๔,๕๕๔	๕,๘๓๑	๕,๒๕๑	๖,๓๐๙	๕,๔๒๗	๖,๒๖๕

ที่มา: ตำรวจภูธรจังหวัดกาฬสินธุ์

๓) สถิติสาธารณภัย

ในปี ๒๕๖๐-๒๕๖๓ จังหวัดกาฬสินธุ์ มีมูลค่าความเสียหายจากอุทกภัย ภัยแล้ง รวมทั้งสิ้น ๓๐,๔๗๕,๔๐๐ บาท โดยเป็นมูลค่าความเสียหายจากอุทกภัย ภัยแล้ง ในปี ๒๕๕๙ รวมทั้งสิ้น ๓๐,๔๗๕,๔๐๐ บาท



ที่มา: หนังสือสถิติสาธารณสุข ส่วนวิเคราะห์และประเมินสถานการณ์/ศูนย์อำนวยการบรรเทา

สาธารณสุข กรมป้องกันและบรรเทาสาธารณภัย/benchmark.moi.go.th)

๑๓. โครงสร้างพื้นฐาน

๑๓.๑) ด้านการคมนาคมขนส่ง

จังหวัดกาฬสินธุ์ มีทางหลวงแผ่นดิน และทางหลวงจังหวัด ใช้ในการเดินทางติดต่อในจังหวัด และระหว่างจังหวัด ได้โดยสะดวกมีถนนเชื่อมต่อระหว่างตำบลและหมู่บ้านในชนบทซึ่งมีประโยชน์ต่อการเดินทางไปมา และการขนส่งผลิตผลทางการเกษตร จำนวนรถที่จดทะเบียนตามพระราชบัญญัติรถยนต์ ณ วันที่ ๓๑ กรกฎาคม ๒๕๖๓ จำนวน ๒๙๑,๓๕๙ คัน และจดทะเบียนตามพระราชบัญญัติขนส่งทางบก จำนวน ๑๓,๒๑๑ คัน

ระยะทางจากตัวจังหวัดไปยังอำเภอต่างๆ

๑. อำเภอเมือง-อำเภอนามน	ระยะทาง	๔๒	กิโลเมตร
๒. อำเภอเมือง-อำเภอกมลาไสย	ระยะทาง	๑๓	กิโลเมตร
๓. อำเภอเมือง-อำเภอร่องคำ	ระยะทาง	๓๘	กิโลเมตร
๔. อำเภอเมือง-อำเภอกุฉินารายณ์	ระยะทาง	๘๐	กิโลเมตร
๕. อำเภอเมือง-อำเภอเขาวง	ระยะทาง	๙๘	กิโลเมตร
๖. อำเภอเมือง - อำเภอยางตลาด	ระยะทาง	๑๖	กิโลเมตร
๗. อำเภอเมือง-อำเภอห้วยเม็ก	ระยะทาง	๔๘	กิโลเมตร
๘. อำเภอเมือง-อำเภอสหัสขันธ์	ระยะทาง	๓๒	กิโลเมตร
๙. อำเภอเมือง-อำเภอคำม่วง	ระยะทาง	๘๕	กิโลเมตร
๑๐. อำเภอเมือง - อำเภอท่าคันโท	ระยะทาง	๑๐๙	กิโลเมตร
๑๑. อำเภอเมือง-อำเภอหนองกุงศรี	ระยะทาง	๖๒	กิโลเมตร
๑๒. อำเภอเมือง - อำเภอสมเด็จ	ระยะทาง	๔๒	กิโลเมตร
๑๓. อำเภอเมือง - อำเภอห้วยผึ้ง	ระยะทาง	๕๙	กิโลเมตร
๑๔. อำเภอเมือง - อำเภอสามชัย	ระยะทาง	๘๕	กิโลเมตร
๑๕. อำเภอเมือง - อำเภอนาคู	ระยะทาง	๘๘	กิโลเมตร
๑๖. อำเภอเมือง - อำเภอดอนจาน	ระยะทาง	๓๒	กิโลเมตร
๑๗. อำเภอเมือง - อำเภอฆ้องชัย	ระยะทาง	๓๘	กิโลเมตร

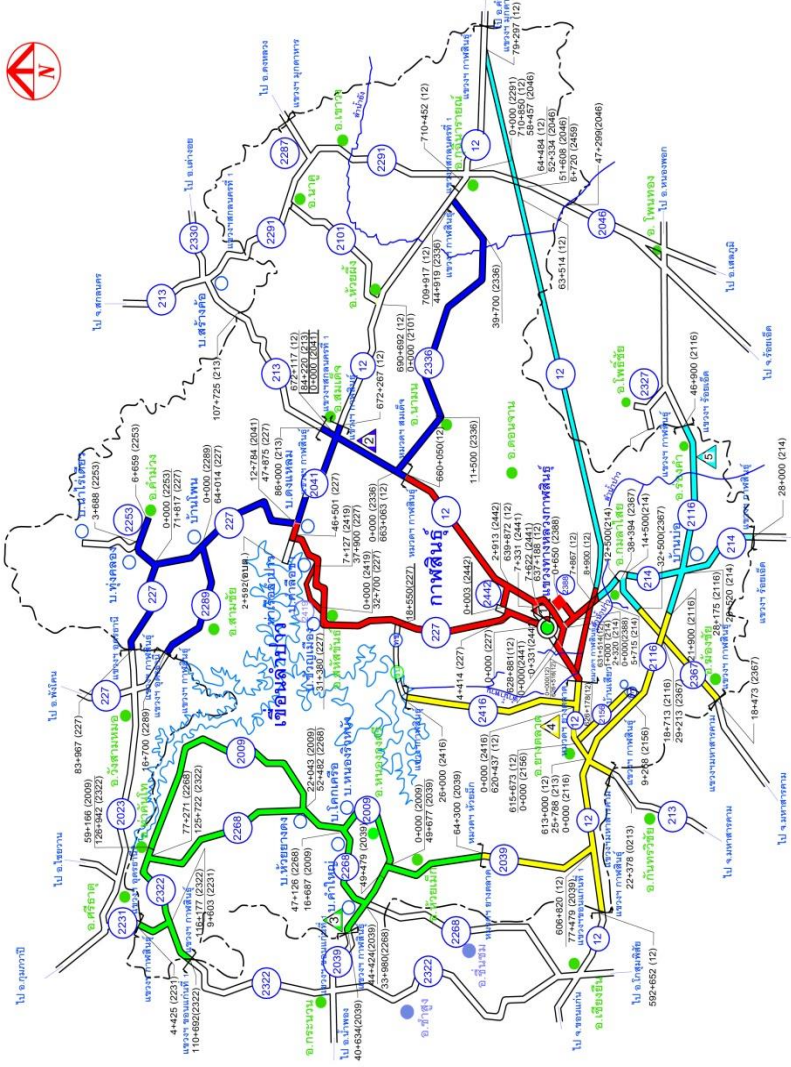
การเดินทาง ระหว่าง กาฬสินธุ์ - กรุงเทพฯ

การเดินทางโดยรถยนต์ระยะทางจากกรุงเทพฯ - กาฬสินธุ์ มีระยะทาง ๕๑๙ กิโลเมตร ใช้เส้นทางหลวงหมายเลข ๒ เลี้ยวขวาไปตามเส้นทางหลวงหมายเลข๒๓และ ๒๑๓ มีรถประจำทาง ของบริษัทขนส่ง จำกัด และรถร่วมของเอกชนให้บริการหลายเที่ยวต่อวัน

การเดินทางโดยรถไฟจากกรุงเทพฯถึงกาฬสินธุ์ สามารถขึ้นลงที่สถานีรถไฟจังหวัดขอนแก่น จากนั้นโดยสารรถประจำทางจากขอนแก่นถึงกาฬสินธุ์ ระยะทางประมาณ ๘๐ กิโลเมตร

การเดินทางโดยเครื่องบินจากกรุงเทพฯถึงจังหวัดกาฬสินธุ์สามารถขึ้นลงที่สนามบินจังหวัดขอนแก่นและจังหวัดร้อยเอ็ด

แผนที่แสดงเส้นทางในอาณาเขตควบคุมของแขวงทางหลวงกาฬสินธุ์



- หนวดยางหลวงกาฬสินธุ์
- หนวดยางหลวงสงขลบุรี
- หนวดยางหลวงห้วยเม็ก
- หนวดยางหลวงยางตลาด
- หนวดยางหลวงร่องคำ
- ทางก่อสร้างและรักษาสภาพทาง
- ทางก่อสร้างการจราจรหนาแน่นเฉพาะฤดูแล้ง
- ทางตั้งแนวทางการหลวง
- ทางตั้งแนวทางการหลวง
- แนวเขตจังหวัดกาฬสินธุ์
- หมู่บ้าน
- อำเภอ
- จังหวัด

บัญชีแสดงรายการทะเบียนยานพาหนะในอาณาเขตควบคุมของแขวงทางหลวงกาฬสินธุ์ สับมันทางหลวงที่ 8 (เขตสาธิต)

หมวดทางหลวง	หมวดรถ	ทะเบียนรถ	จุด	รถ	รถ	รถ	รถ	รถ	รถ
สี	สี	สี	สี	สี	สี	สี	สี	สี	สี
สี	สี	สี	สี	สี	สี	สี	สี	สี	สี
สีน้ำเงิน	0012 0902	สีน้ำเงิน - ทองดำ	626-178 - 660-050	AC.C	33.872	-	-	71.007	190.363
	0012 0904	สีน้ำเงิน - นานทูบ	000+000 - 009+900	AC	8.900	-	-	9.933	16.875
	0214 0101	สีน้ำเงิน - นานทูบ	000+000 - 005+715	AC	4.715	-	-	10.990	27.139
	0227 0101	สีน้ำเงิน - แยกถนน	000+000 - 047-875	AC	47.875	-	-	64.705	176.139
	2388 0100	สีน้ำเงิน - แยกถนน	000+000 - 000+650	AC	0.650	-	-	6.505	2.028
	2419 0100	สีน้ำเงิน - ศักดิ์สยาม	000+000 - 007-127	AC	7.127	-	-	7.127	17.200
	0-4381-2096	สีน้ำเงิน - ศักดิ์สยาม	000+000 - 000-331	AC.C	0.822	-	-	1.244	3.943
08-7303-1555	สีน้ำเงิน - หมอติง	007+331 - 007+622	AC	2.910	-	-	2.910	8.352	
สีน้ำเงิน	นายนอก	สีน้ำเงิน - หมอติง	007+003 - 002+913	AC	106.671	-	-	167.666	442.039
	0912 0903	สีน้ำเงิน - หมอติง	660+050 - 672+267	AC	12.217	-	-	26.006	66.771
	0213 0202	สีน้ำเงิน - หมอติง	084+220 - 086+000	AC	1.780	-	-	4.140	14.250
	0227 0102	สีน้ำเงิน - หมอติง	047-875 - 083+967	AC	36.982	-	-	36.650	123.639
	2041 0100	สีน้ำเงิน - หมอติง	000+000 - 012+784	AC	12.784	-	-	13.916	38.725
	2253 0100	สีน้ำเงิน - หมอติง	000+000 - 008+659	AC	6.659	-	-	7.393	27.277
	2289 0100	สีน้ำเงิน - หมอติง	000+000 - 016+700	AC	16.700	-	-	16.700	60.788
0-4386-1265	สีน้ำเงิน - หมอติง	000+000 - 044+919	AC	44.919	-	-	45.974	140.149	
08-1261-3596	สีน้ำเงิน - หมอติง	000+000 - 044+919	AC	44.919	-	-	45.974	140.149	
สีน้ำเงิน	นายต๋อง	สีน้ำเงิน - หมอติง	000+000 - 016+687	AC	131.151	-	-	151.281	471.959
	2098 0100	สีน้ำเงิน - หมอติง	000+000 - 016+687	AC	16.687	-	-	20.252	45.422
	2038 0201	สีน้ำเงิน - หมอติง	022-043 - 059+166	AC	37.123	-	-	37.123	96.359
	2231 0200	สีน้ำเงิน - หมอติง	040+634 - 064+300	AC	23.666	-	-	29.300	86.514
	2268 0200	สีน้ำเงิน - หมอติง	004+425 - 009+603	AC	5.178	-	-	16.208	16.208
	2322 0300	สีน้ำเงิน - หมอติง	033+980 - 077+271	AC	43.291	-	-	44.137	141.563
	0-4325-5121	สีน้ำเงิน - หมอติง	110+692 - 126+942	AC	16.250	-	-	17.406	52.443
08-6639-7292	สีน้ำเงิน - หมอติง	110+692 - 126+942	AC	16.250	-	-	17.406	52.443	
สีน้ำเงิน	นายอ้วน	สีน้ำเงิน - หมอติง	592+652 - 626+178	AC	142.195	-	-	153.396	438.309
	0012 0901	สีน้ำเงิน - หมอติง	022+378 - 025+788	AC	33.526	-	-	71.419	182.228
	2038 0202	สีน้ำเงิน - หมอติง	064+300 - 077+479	AC	13.179	-	-	13.179	19.094
	2116 0101	สีน้ำเงิน - หมอติง	000+000 - 021+900	AC	21.900	-	-	28.443	85.731
	2156 0100	สีน้ำเงิน - หมอติง	000+000 - 009+268	AC	9.268	-	-	9.268	28.453
	2367 0201	สีน้ำเงิน - หมอติง	018+473 - 032+500	AC	14.027	-	-	16.308	50.579
	08-5249-1994	สีน้ำเงิน - หมอติง	000+000 - 026+000	AC	26.000	-	-	30.320	88.027
สีน้ำเงิน	นายอ้วน	สีน้ำเงิน - หมอติง	008+900 - 079+297	AC	121.310	-	-	176.190	518.516
	0012 0905	สีน้ำเงิน - หมอติง	008+900 - 079+297	AC	70.397	-	-	140.784	251.391
	0214 0102	สีน้ำเงิน - หมอติง	005+715 - 012+500	AC	6.785	-	-	13.570	42.549
	014+500 - 028+000	สีน้ำเงิน - หมอติง	014+500 - 028+000	AC	13.500	-	-	15.480	41.101
	021+900 - 046+900	สีน้ำเงิน - หมอติง	021+900 - 046+900	AC	25.000	-	-	32.635	83.071
	032+500 - 038+384	สีน้ำเงิน - หมอติง	032+500 - 038+384	AC	5.894	-	-	6.863	22.359
	นายอ้วน	สีน้ำเงิน - หมอติง	008+900 - 079+297	AC	70.397	-	-	140.784	251.391
สีน้ำเงิน	นายอ้วน	สีน้ำเงิน - หมอติง	008+900 - 079+297	AC	70.397	-	-	140.784	251.391
	0214 0102	สีน้ำเงิน - หมอติง	005+715 - 012+500	AC	6.785	-	-	13.570	42.549
	014+500 - 028+000	สีน้ำเงิน - หมอติง	014+500 - 028+000	AC	13.500	-	-	15.480	41.101
	021+900 - 046+900	สีน้ำเงิน - หมอติง	021+900 - 046+900	AC	25.000	-	-	32.635	83.071
	032+500 - 038+384	สีน้ำเงิน - หมอติง	032+500 - 038+384	AC	5.894	-	-	6.863	22.359
	นายอ้วน	สีน้ำเงิน - หมอติง	008+900 - 079+297	AC	70.397	-	-	140.784	251.391
	นายอ้วน	สีน้ำเงิน - หมอติง	008+900 - 079+297	AC	70.397	-	-	140.784	251.391

การคมนาคมทางบก

แขวงทางหลวงกาฬสินธุ์

จังหวัดกาฬสินธุ์มีระยะทางในความควบคุมของแขวงทางหลวงกาฬสินธุ์ สำนักงานทางหลวงที่ ๘ (มหาสารคาม) ระยะทาง ๖๒๙.๖๒๓ กิโลเมตร และมีระยะทางต่อ ๒ ช่องจราจร ๘๕๙.๙๘๕ กิโลเมตร โดยมีหมวดทางหลวงในความรับผิดชอบ ๕ หมวดทางหลวง ประกอบด้วย

๑. หมวดทางหลวงกาฬสินธุ์ มีสายทางในความควบคุม ๗ สายทาง ระยะทางควบคุม ๑๐๖.๖๗๑ กิโลเมตร และมีระยะทางต่อ ๒ ช่องจราจร ๑๖๗.๖๖๖ กิโลเมตร

๒. หมวดทางหลวงสมเด็จ มีสายทางในความควบคุม ๗ สายทาง ระยะทางควบคุม ๑๓๑.๑๕๑ กิโลเมตร และมีระยะทางต่อ ๒ ช่องจราจร ๑๕๑.๒๘๑ กิโลเมตร

๓. หมวดทางหลวงห้วยเม็ก มีสายทางในความควบคุม ๕ สายทาง ระยะทางควบคุม ๑๔๒.๑๙๕ กิโลเมตร และมีระยะทางต่อ ๒ ช่องจราจร ๑๕๓.๓๙๖ กิโลเมตร

๔. หมวดทางหลวงยางตลาด มีสายทางในความควบคุม ๗ สายทาง ระยะทางควบคุม ๑๒๑.๓๑๐ กิโลเมตร และมีระยะทางต่อ ๒ ช่องจราจร ๑๗๖.๑๙๐ กิโลเมตร

๕. หมวดทางหลวงร่องคำ มีสายทางในความควบคุม ๔ สายทาง ระยะทางควบคุม ๑๒๑.๕๗๖ กิโลเมตร และมีระยะทางต่อ ๒ ช่องจราจร ๒๐๙.๔๕๒ กิโลเมตร

โดยมีทางหลวงประเภท ๔ ช่องทางจราจร ระยะทางรวม ๑,๐๘๕.๐๙ กิโลเมตร ๗๑ สายทาง โดยเป็นประเภท ๔ ช่องทางจราจร ๑ สายทาง ระยะทาง ๑.๑๕๐ กิโลเมตร และมีสภาพชำรุด ๗ สายทาง ระยะทาง ๓๒.๓๒ กิโลเมตร

(ที่มา : แขวงทางหลวงกาฬสินธุ์)

แขวงทางหลวงชนบทกาฬสินธุ์

จังหวัดกาฬสินธุ์มีระยะทางในความควบคุมของแขวงทางหลวงชนบทกาฬสินธุ์ และหมวดบำรุงทางหลวงชนบท ระยะทาง ๑,๐๘๓.๙๔ กิโลเมตร โดยมีหมวดบำรุงทางหลวงชนบทในความรับผิดชอบ ๓ หมวดบำรุงทางหลวงชนบท ดังนี้

๑. แขวงทางหลวงชนบทกาฬสินธุ์ มีสายทางในความควบคุม ๒๓ สายทาง ระยะทางควบคุม ๔๐๑.๔๙๕ กิโลเมตร

๒. หมวดบำรุงทางหลวงชนบทหนองกุงศรี มีสายทางในความควบคุม ๑๗ สายทาง ระยะทางควบคุม ๒๔๘.๙๗๙ กิโลเมตร

๓. หมวดบำรุงทางหลวงชนบทห้วยผึ้ง มีสายทางในความควบคุม ๑๗ สายทาง ระยะทางควบคุม ๒๒๑.๔๙๑ กิโลเมตร

๔. หมวดบำรุงทางหลวงชนบทคำม่วง มีสายทางในความควบคุม ๑๔ สายทาง ระยะทางควบคุม ๒๑๑.๙๗๕ กิโลเมตร

โดยมีทางหลวงประเภท ๔ ช่องทางจราจร ระยะทางรวม ๑,๐๘๕.๐๙ กิโลเมตร ๗๑ สายทาง โดยเป็นประเภท ๔ ช่องทางจราจร ๑ สายทาง ระยะทาง ๑.๑๕๐ กิโลเมตร และมีสภาพชำรุด ๗ สายทาง ระยะทาง ๓๒.๓๒ กิโลเมตร

(ที่มา : แขวงทางหลวงชนบทกาฬสินธุ์)

แขวงทางหลวงชนบทกาฬสินธุ์

ลำดับ	รหัสสายทาง	ชื่อสายทาง	อำเภอ	จังหวัด	ระยะทาง (กม.)
1	กส.2006	แยก ทล. 12 (กม.ที่ 648+335) - บ้านโพธิ์ศรี	เมือง , ยางตลาด	กาฬสินธุ์	23.482
2	กส.3009	แยก ทล. 214 (กม.ที่ 12+800) - อำเภอร่องคำ	กมลาไสย, ร่องคำ	กาฬสินธุ์	21.989
3	กส.3013	แยก ทล. 214 (กม.ที่ 27+950) - บ้านสีถาน	กมลาไสย	กาฬสินธุ์	12.347
4	กส.2014	แยก ทล. 12 (กม.ที่ 632+750) - บ้านสะอาดไชยศรี	เมือง , ดอนจาน	กาฬสินธุ์	31.800
5	กส.2015	แยก ทล. 12 (กม.ที่ 622+800) - บ้านคำมะยาง	ยางตลาด	กาฬสินธุ์	16.875
6	กส.2016	แยก ทล. 12 (กม.ที่ 643+750) - บ้านดงเมือง	เมือง	กาฬสินธุ์	25.825
7	กส.2019	แยก ทล. 12 (กม.ที่ 643+275) - อำเภอดอนจาน	เมือง , ดอนจาน	กาฬสินธุ์	15.531
8	กส.4023	แยก ทล. 2116 (กม.ที่ 27+850) - อำเภอฆ้องชัย	กมลาไสย , ฆ้องชัย	กาฬสินธุ์	16.200
9	กส.5032	แยก ทล. กส.2014 (กม.ที่ 20+000) - บ้านเทพประสิทธิ์	ดอนจาน	กาฬสินธุ์	5.000
10	กส.3043	แยก ทล. 213 (กม.ที่ 23+700) - บ้านไทยเจริญ	ยางตลาด	กาฬสินธุ์	6.400
11	กส.2044	แยก ทล. 12 (กม.ที่ 638+130) - บ้านนาเหนือ	เมือง , ดอนจาน	กาฬสินธุ์	12.300
12	กส.2045	แยก ทล. 12 (กม.ที่ 625+750) - บ้านหนองแปน	ยางตลาด , ฆ้องชัย	กาฬสินธุ์	15.000
13	กส.3052	แยก ทล. 214 (กม.ที่ 25+400) - บ้านหนองตุ	กมลาไสย	กาฬสินธุ์	3.700
14	กส.2058	แยก ทล. 12 (กม.ที่ 215+200) - บ้านหลักค่าน	ยางตลาด	กาฬสินธุ์	10.600
15	กส.2060	แยก ทล. 12 (กม.ที่ 629+580) - บ้านโคกก่อง	เมือง , ยางตลาด	กาฬสินธุ์	13.736
16	กส.2061	แยก ทล. 12 (กม.ที่ 629+600) - บ้านดงสว่าง	เมือง	กาฬสินธุ์	15.900
17	กส.3062	แยก ทล. 227 (กม.ที่ 5+500) - เขื่อนลำปาว	เมือง , ยางตลาด	กาฬสินธุ์	22.700
18	กส.3063	แยก ทล. 227 (กม.ที่ 4+170) - บ้านเหล่าสูง	เมือง	กาฬสินธุ์	21.385
19	กส.4064	แยก ทล. 2416 (กม.ที่ 18+900) - บ้านน้อยบึงอร่าม	ยางตลาด	กาฬสินธุ์	33.850
20	กส.2072	แยก ทล. 12 (กม.ที่ 623+125) - บ้านหนองแวงอี	ยางตลาด	กาฬสินธุ์	9.175
21	กส.4073	แยก ทล. 2367 (กม.ที่ 18+650) - บ้านสีถาน	ฆ้องชัย, กมลาไสย	กาฬสินธุ์	54.000
22	กส.6075	บ้านยางน้อย - บ้านขาม	ยางตลาด	กาฬสินธุ์	4.100
23	กส.4078	แยก ทล. 2367 (กม.ที่ 36+500) - บ้านดุม	กมลาไสย	กาฬสินธุ์	9.600

หมวดบำรุงทางหลวงชนบทหนองกุรัง

ลำดับ	รหัสสายทาง	ชื่อสายทาง	อำเภอ	จังหวัด	ระยะทาง (กม.)
1	กส.4012	แยก ทล. 2416 (กม.ที่ 18+800) - บ้านกุดโดน	ยางตลาด, ห้วยเม็ก	กาฬสินธุ์	22.975
2	กส.4017	แยก ทล. 2039 (กม.ที่ 72+975) - บ้านโนนสูง	ยางตลาด	กาฬสินธุ์	6.300
3	กส.4024	แยก ทล. 2039 (กม.ที่ 66+650) - บ้านกระบาก	ยางตลาด , ชื่นชม	กาฬสินธุ์	13.319
4	กส.2025	แยก ทล. 12 (กม.ที่ 594+850) - อำเภอห้วยเม็ก	ยางตลาด , ห้วยเม็ก	กาฬสินธุ์	26.200
5	กส.4031	แยก ทล. 2039 (กม.ที่ 73+950) - บ้านค้อ	ยางตลาด	กาฬสินธุ์	8.550
6	กส.4035	แยก ทล. 2009 (กม.ที่ 11+500) - บ้านหนองสามขา	หนองกุรัง	กาฬสินธุ์	17.450
7	กส.4036	แยก ทล. 2009 (กม.ที่ 25+100) - อำเภอสหัสขันธ์	หนองกุรัง, สหัสขันธ์	กาฬสินธุ์	24.039
8	กส.4039	แยก ทล. 2268 (กม.ที่ 52+270) - บ้านคำศรี (ตอนกาฬสินธุ์)	หนองกุรัง, กระนวน	กาฬสินธุ์	16.980
9	กส.4040	แยก ทล. 2268 (กม.ที่ 67+600) - บ้านดงสวรรค์	ท่าคันโท	กาฬสินธุ์	15.400
10	กส.4041	แยก ทล. 2268 (กม.ที่ 72+075) - บ้านสร้างแก้ว	ท่าคันโท	กาฬสินธุ์	8.400
11	กส.4042	แยก ทล. 2268 (กม.ที่ 62+600) - บ้านหนองหิน	ท่าคันโท	กาฬสินธุ์	14.100
12	กส.5047	อำเภอสหัสขันธ์ - ท่าเรือดงน้อย	สหัสขันธ์	กาฬสินธุ์	6.400
13	กส.2049	แยก ทล. 12 (กม.ที่ 615+900) - บ้านหนองแวง	ยางตลาด	กาฬสินธุ์	18.000
14	กส.4050	แยก ทล. 2009 (กม.ที่ 44+300) - บ้านโพธิ์งาม	ท่าคันโท	กาฬสินธุ์	2.400
15	กส.4055	แยก ทล. 2009 (กม.ที่ 38+900) - วัดถ้ำไทรทอง	หนองกุรัง	กาฬสินธุ์	18.100
16	กส.4059	แยก ทล. 2152 (กม.ที่ 24+600) - อำเภอท่าคันโท	ท่าคันโท	กาฬสินธุ์	19.966
17	กส.4068	แยก ทล. 2039 (กม.ที่ 63+475) - บ้านป่าหวาย	ห้วยเม็ก, ชื่นชม	กาฬสินธุ์	10.400

หมวดบำรุงทางหลวงชนบทห้วยผึ้ง

ลำดับ	รหัสสายทาง	ชื่อสายทาง	อำเภอ	จังหวัด	ระยะทาง (กม.)
1	กส.4001	แยก ทล. 2291 (กม.ที่ 34+700) - บ้านโคกกลาง	นาคู,เต่างอย	กาฬสินธุ์	11.865
2	กส.4003	แยก ทล. 2336 (กม.ที่ 683+635) - บ้านโคกศรี	นามน,ห้วยผึ้ง	กาฬสินธุ์	11.440
3	กส.3007	แยก ทล. 213 (กม.ที่ 665+000) - อำเภอนามน	สมเด็จ,นามน	กาฬสินธุ์	22.549
4	กส.2008	แยก ทล. 12 (กม.ที่ 710+000) - บ้านโพนนาดี	กุฉินารายณ์ , เขาวง	กาฬสินธุ์	28.700
5	กส.4018	แยก ทล. 2101 (กม.ที่ 22+200) - อำเภอเขาวง	นาคู	กาฬสินธุ์	9.680
6	กส.4022	แยก ทล. 2291 (กม.ที่ 42+200) - บ้านขาด	นาคู	กาฬสินธุ์	9.200
7	กส.4027	แยก ทล. 2291 (กม.ที่ 8+500) - บ้านโพนสว่าง	เขาวง , กุฉินารายณ์	กาฬสินธุ์	12.650
8	กส.4028	แยก ทล. 2336 (กม.ที่ 10+400) - บ้านหนองแคน	นามน , ดอนจาน	กาฬสินธุ์	19.000
9	กส.4030	แยก ทล. 2291 (กม.ที่ 19+500) - บ้านกุดบอด	เขาวง	กาฬสินธุ์	5.892
10	กส.4046	แยก ทล. 2101 (กม.ที่ 12+700) - อำเภอเขาวง	เขาวง , อ.นาคู	กาฬสินธุ์	10.080
11	กส.5053	แยก ทล. กส.4022 (กม.ที่ 5+300) - มานางคอย	นาคู	กาฬสินธุ์	3.650
12	กส.5054	แยก ทล. กส.2014 (กม.ที่ 30+000) - น้ำตกไทรย้อย	ดอนจาน	กาฬสินธุ์	8.725
13	กส.2065	แยก ทล. 12 (กม.ที่ 651+635) - บ้านดงสยาม	เมือง , ดอนจาน	กาฬสินธุ์	17.100
14	กส.4066	แยก ทล. 2046 (กม.ที่ 20+600) - บ้านนาโครี	กุฉินารายณ์	กาฬสินธุ์	30.700
15	กส.2067	แยก ทล. 12 (กม.ที่ 670+635) - มหาวิทยาลัยราชภัฏ กาฬสินธุ์	สมเด็จ	กาฬสินธุ์	6.635
16	กส.4069	แยก ทล. 2336 (กม.ที่ 33+300) - บ้านแก้งเตือ	กุฉินารายณ์	กาฬสินธุ์	10.125
17	กส.5074	แยก ทล. กส.2008 (กม.ที่ 14+650) - อ่างเก็บน้ำลำพะยัง ตอนบน	เขาวง	กาฬสินธุ์	3.500

หมวดบำรุงทางหลวงชนบทค้ำม่วง

ลำดับ	รหัสสายทาง	ชื่อสายทาง	อำเภอ	จังหวัด	ระยะทาง (กม.)
1	กส.2005	แยก ทล. 12 (กม.ที่ 655+170) - บ้านค่ายลูกเสือ	เมือง	กาฬสินธุ์	16.733
2	กส.3010	แยก ทล. 227 (กม.ที่ 78+600) - บ้านหนองกุงใหญ่	สามชัย	กาฬสินธุ์	7.425
3	กส.3011	แยก ทล. 213 (กม.ที่ 91+800) - อำเภอค้ำม่วง	สมเด็จ,ค้ำม่วง	กาฬสินธุ์	28.130
4	กส.3020	แยก ทล. 227 (กม.ที่ 61+185) - บ้านกุดแสด	ค้ำม่วง	กาฬสินธุ์	22.700
5	กส.4029	แยก ทล. 2041 (กม.ที่ 8+300) - บ้านคำบก	สมเด็จ	กาฬสินธุ์	16.500
6	กส.4034	แยก ทล. 2253 (กม.ที่ 3+650) - บ้านคำไฮ (ตอนกาฬสินธุ์)	ค้ำม่วง,วังสามหมอ	กาฬสินธุ์	22.194
7	กส.4038	แยก ทล. 2289 (กม.ที่ 3+950) - บ้านห้วยยาง	สามชัย	กาฬสินธุ์	7.410
8	กส.3048	แยก ทล. 227 (กม.ที่ 36+425) - บ้านโป่งเชือก	สหัสขันธ์ , สมเด็จ	กาฬสินธุ์	17.100
9	กส.3056	แยก ทล. 227 (กม.ที่ 30+210) - บ้านโนนวิเศษ	สหัสขันธ์	กาฬสินธุ์	3.250
10	กส.3057	แยก ทล. 227 (กม.ที่ 29+650) - รอบพิพิธภัณฑสถาน	สหัสขันธ์	กาฬสินธุ์	4.200
11	กส.4070	แยก ทล. 2289 (กม.ที่ 8+900) - บ้านโนนทัน	สามชัย	กาฬสินธุ์	14.100
12	กส.2071	แยก ทล. 12 (กม.ที่ 659+250) - เขื่อนลำปาว	เมือง	กาฬสินธุ์	30.800
13	กส.4076	แยก ทล. 2289 (กม.ที่ 14+350) - บ้านหนองไผ่	สามชัย	กาฬสินธุ์	6.600
14	กส.5077	แยก ทล. กส.4034 (กม.ที่ 3+570) - บ้านดินจี่	ค้ำม่วง	กาฬสินธุ์	14.833

๑๓.๒) ด้านโทรศัพท์เคลื่อนที่

ในปี ๒๕๕๙ มีชุมสายโทรศัพท์ โครงข่ายของ TOT จำนวน ๗๐ ชุมสาย ๓๔,๖๓๒ เลขหมาย มีชุมสายโทรศัพท์โครงข่ายของ TT&T จำนวน ๘ ชุมสาย ๖,๒๑๗ เลขหมายเลขหมายที่เปิดใช้แล้วในส่วนของโครงข่าย TOT จำนวน ๑๕,๐๒๙ เลขหมาย และโครงข่าย TT&T จำนวน ๒,๘๐๔ เลขหมาย โดยประเภทผู้เช่าส่วนมากเป็นบ้านพักอาศัย ธุรกิจส่วนราชการ ตามลำดับ

ที่มา : บ.ทีโอที จำกัด จำกัด (มหาชน)/ข้อมูลล่าสุดที่เผยแพร่ในเว็บไซต์สำนักงานสถิติแห่งชาติ

๑๓.๓) ด้านอินเทอร์เน็ต

จังหวัดกาฬสินธุ์มีร้อยละของครัวเรือนที่มีการเชื่อมต่ออินเทอร์เน็ตเพิ่มขึ้นเรื่อยๆ โดยตั้งแต่ปี ๒๕๕๗-๒๕๖๑ มีครัวเรือนที่มีการเชื่อมต่ออินเทอร์เน็ตเพิ่มขึ้นจาก ๓๔,๓๐๘ ครัวเรือน หรือร้อยละ ๑๕.๑ ในปี ๒๕๕๗ เป็น ๑๓๗,๕๙๗ ครัวเรือน หรือร้อยละ ๕๓.๗ ในปี ๒๕๖๑

ปี	จำนวนครัวเรือนทั้งสิ้น	จำนวนครัวเรือนที่เชื่อมต่ออินเทอร์เน็ต	
		จำนวน (ครัวเรือน)	ร้อยละ
๒๕๕๗	๒๒๗,๕๙๑	๓๔,๓๐๘	๑๕.๑
๒๕๕๘	๒๒๖,๘๗๓	๘๒,๙๙๘	๓๖.๖
๒๕๕๙	๒๓๐,๗๗๐	๑๐๙,๙๔๑	๔๗.๖
๒๕๖๐	๒๔๒,๐๕๓	๑๒๗,๑๖๐	๕๒.๕
๒๕๖๑	๒๕๖,๔๖๐	๑๓๗,๕๙๗	๕๓.๗

ที่มา : การสำรวจการมีเทคโนโลยีสารสนเทศและการสื่อสารในครัวเรือน สำนักงานสถิติแห่งชาติ กระทรวงดิจิทัลเพื่อเศรษฐกิจและสังคม (ข้อมูลล่าสุดที่มีการสำรวจ)

๑๓.๔) ด้านการประปา

จังหวัดกาฬสินธุ์มีการประปาในความรับผิดชอบ ๓ แห่ง ประกอบด้วย การประปาส่วนภูมิภาค สาขากาฬสินธุ์ การประปาส่วนภูมิภาค สาขาภูผินารายณ์ และ การประปาส่วนภูมิภาคสาขาสมเด็จ มีกำลังผลิตที่ใช้ งานรวมทั้งสิ้น จำนวน ๔๔,๘๔๐ ลูกบาศก์เมตร/วัน มีผู้ใช้น้ำจำนวน ๓๕,๓๒๔ ราย

ข้อมูลสำคัญการประปาส่วนภูมิภาคในจังหวัดกาฬสินธุ์

ปี	จำนวนผู้ใช้น้ำ (ราย)	กำลังผลิตที่ใช้ งาน (ลบ.ม./วัน)	ปริมาณน้ำผลิต (ลบ.ม./เดือน)	ปริมาณน้ำผลิตจ่าย (ลบ.ม./เดือน)	ปริมาณน้ำจำหน่าย (ลบ.ม./เดือน)
๒๕๕๙	๓๑,๕๒๗	๔๐,๓๖๐	๙๗๗,๔๔๓	๙๑๒,๙๙๓	๖๓๙,๗๒๒
๒๕๖๐	๓๒,๒๘๑	๔๐,๒๘๐	๑,๐๖๐,๗๙๔	๙๖๐,๔๕๐	๖๓๗,๗๖๕
๒๕๖๑	๓๓,๒๑๔	๓๙,๑๙๐	๑,๑๙๔,๙๕๖	๙๕๐,๓๐๓	๖๔๑,๘๑๗
๒๕๖๒	๓๔,๖๗๕	๖๐,๙๓๐	๑,๐๓๖,๖๒๗	๙๘๑,๒๓๑	๗๔๔,๖๓๓
๒๕๖๓	๓๕,๓๒๔	๔๔,๘๔๐	๙๔๔,๖๑๑	๙๑๕,๓๖๒	๖๗๘,๙๔๙

ข้อมูลสำคัญการประปาส่วนภูมิภาค สาขาภาพสินธุ์

ปี	จำนวนผู้ใช้น้ำ (ราย)	กำลังผลิตที่ใช้งาน (ลบ.ม./วัน)	ปริมาณน้ำผลิต (ลบ.ม./เดือน)	ปริมาณน้ำผลิตจ่าย (ลบ.ม./เดือน)	ปริมาณน้ำจำหน่าย (ลบ.ม./เดือน)
๒๕๕๙	๒๑,๑๗๓	๒๘,๘๐๐	๗๒๗,๔๘๑	๖๘๒,๖๑๓	๔๗๖,๕๗๔
๒๕๖๐	๒๑,๖๖๕	๒๘,๘๐๐	๘๐๗,๖๑๐	๗๓๒,๙๗๖	๔๖๘,๕๒๔
๒๕๖๑	๒๒,๑๘๒	๒๗,๓๑๐	๙๓๗,๓๓๙	๗๒๐,๙๗๙	๔๖๘,๕๘๘
๒๕๖๒	๒๓,๑๘๙	๒๗,๔๕๐	๗๔๑,๙๐๕	๗๐๓,๘๓๗	๕๓๒,๔๔๒
๒๕๖๓	๒๓,๔๗๗	๓๒,๖๐๐	๖๖๗,๕๘๖	๖๔๙,๒๐๔	๔๘๙,๔๙๗

(ที่มา : สำนักงานการประปา การประปาส่วนภูมิภาค สาขาภาพสินธุ์)

ข้อมูลสำคัญการประปาส่วนภูมิภาค สาขาอุฉินารายณ์

ปี	จำนวนผู้ใช้น้ำ (ราย)	กำลังผลิตที่ใช้งาน (ลบ.ม./วัน)	ปริมาณน้ำผลิต (ลบ.ม./เดือน)	ปริมาณน้ำผลิตจ่าย (ลบ.ม./เดือน)	ปริมาณน้ำจำหน่าย (ลบ.ม./เดือน)
๒๕๕๙	๔,๘๔๑	๔,๐๐๐	๑๑๒,๙๕๗	๑๐๔,๒๕๗	๗๓,๓๓๑
๒๕๖๐	๔,๘๖๘	๓,๙๒๐	๑๑๓,๙๕๙	๑๐๐,๕๕๙	๗๘,๖๑๒
๒๕๖๑	๕,๑๔๓	๔,๓๒๐	๑๐๔,๖๕๓	๙๘,๙๓๑	๗๖,๕๒๗
๒๕๖๒	๕,๒๘๒	๔,๓๒๐	๑๐๖,๘๓๔	๑๐๔,๙๖๙	๘๖,๙๓๕
๒๕๖๓	๕,๔๑๗	๔,๓๒๐	๑๑๙,๙๐๑	๑๑๓,๕๐๖	๗๗,๕๐๗

(ที่มา : สำนักงานการประปา การประปาส่วนภูมิภาค สาขาอุฉินารายณ์)

ข้อมูลสำคัญการประปาส่วนภูมิภาค สาขาสมเด็จ

ปี	จำนวนผู้ใช้น้ำ (ราย)	กำลังผลิตที่ใช้งาน (ลบ.ม./วัน)	ปริมาณน้ำผลิต (ลบ.ม./เดือน)	ปริมาณน้ำผลิตจ่าย (ลบ.ม./เดือน)	ปริมาณน้ำจำหน่าย (ลบ.ม./เดือน)
๒๕๕๙	๕,๖๗๓	๗,๕๖๐	๑๓๗,๐๐๕	๑๒๖,๑๒๓	๘๙,๘๑๗
๒๕๖๐	๕,๗๔๘	๗,๕๖๐	๑๓๙,๒๒๕	๑๒๖,๙๑๕	๙๐,๖๒๙
๒๕๖๑	๕,๘๘๙	๗,๕๖๐	๑๕๒,๙๖๔	๑๓๐,๓๙๓	๙๖,๗๐๒
๒๕๖๒	๖,๑๔๓	๗,๕๖๐	๑๘๐,๔๖๕	๑๖๕,๕๙๘	๑๒๕,๒๕๖
๒๕๖๓	๖,๔๓๐	๗,๙๒๐	๑๕๗,๑๒๔	๑๕๒,๖๕๒	๑๑๑,๙๔๕

๑๓.๕) ด้านไฟฟ้า

จังหวัดกาฬสินธุ์ มีผู้ใช้ไฟฟ้าในปี พ.ศ. ๒๕๖๓ จำนวน ๒๙๖,๕๕๐ ราย เพิ่มขึ้นจากปี ๒๕๖๒ จำนวน ๗,๕๔๘ ราย หรือคิดเป็นร้อยละที่เพิ่มขึ้น +๒.๖๑ (ปี ๒๕๖๒ มีจำนวนผู้ใช้ไฟฟ้า ๒๘๙,๐๐๒ ราย) โดยกิจการที่มีผู้ใช้ไฟฟ้ามากที่สุด คือ บ้านอยู่อาศัย (น้อยกว่า ๑๕๐ กิโลวัตต์-ชั่วโมงต่อเดือน) บ้านอยู่อาศัย (๑๕๐ และมากกว่า กิโลวัตต์-ชั่วโมงต่อเดือน) กิจการขนาดเล็ก กิจการขนาดกลาง และอื่นๆ ตามลำดับ ดังตารางสถิติผู้ใช้ไฟฟ้า และการจำหน่ายพลังงานไฟฟ้าของการไฟฟ้าส่วนภูมิภาค จำแนกตามประเภทผู้ใช้ พ.ศ. ๒๕๖๐ - ๒๕๖๓

สถิติผู้ใช้ไฟฟ้า และการจำหน่ายพลังงานไฟฟ้าของการไฟฟ้าส่วนภูมิภาค จำแนกตามประเภทผู้ใช้ พ.ศ. ๒๕๖๐ - ๒๕๖๓

หน่วย : (กิโลวัตต์-ชั่วโมง)

รายการ	ปี			
	๒๕๖๐	๒๕๖๑	๒๕๖๒	๒๕๖๓
จำนวนการไฟฟ้า	๑๘	๑๘	๑๘	๑๘
จำนวนผู้ใช้ไฟฟ้า (ราย)	๒๗๘,๑๑๗	๒๘๓,๘๕๕	๒๘๙,๐๐๒	๒๙๖,๕๕๐
- บ้านอยู่อาศัย (น้อยกว่า ๑๕๐ กิโลวัตต์-ชั่วโมงต่อเดือน)	๑๙๖,๒๓๖	๑๙๗,๘๕๖	๑๙๖,๘๕๘	๑๙๒,๑๔๔
- บ้านอยู่อาศัย (๑๕๐ และมากกว่า กิโลวัตต์-ชั่วโมงต่อเดือน)	๕๖,๑๘๘	๕๘,๘๘๗	๖๔,๑๒๓	๗๕,๖๖๔
- กิจการขนาดเล็ก	๑๙,๕๔๕	๒๐,๒๔๙	๒๐,๕๒๑	๒๐,๔๑๒
- กิจการขนาดกลาง	๕๒๑	๕๔๗	๕๘๒	๖๐๖
- กิจการขนาดใหญ่	๒๓	๒๒	๒๗	๒๗
- กิจการเฉพาะอย่าง	๒๖	๒๙	๓๓	๓๐
- องค์กรที่ไม่แสวงหากำไร	-	-	๒	๒
- สูบน้ำเพื่อการเกษตร	๙๐	๙๐	๙๔	๙๕
- ไฟชั่วคราว	๕,๔๗๕	๖,๑๗๒	๖,๗๕๙	๗,๕๖๗
- ไฟสำรอง	๓	๓	๓	๓
- ไฟที่สามารถงดจ่ายไฟฟ้าได้	-	-	-	-
- สถานีอัดประจุไฟฟ้า	-	-	-	-
พลังงานไฟฟ้าที่จำหน่ายและใช้ (กิโลวัตต์-ชั่วโมง)	๗๑๕,๑๑๕,๖๓๕	๗๑๐,๗๓๕,๗๘๐	๗๘๓,๘๑๔,๙๗๕	๗๙๔,๑๕๔,๐๖๒
- บ้านอยู่อาศัย (น้อยกว่า ๑๕๐ กิโลวัตต์-ชั่วโมงต่อเดือน)	๑๕๑,๙๕๘,๑๔๐	๓๐๗,๕๑๐,๙๗๗	๑๕๔,๑๔๓,๖๐๒	๑๗๐,๗๘๗,๕๘๐
- บ้านอยู่อาศัย (๑๕๐ และมากกว่า กิโลวัตต์-ชั่วโมงต่อเดือน)	๑๔๘,๒๘๘,๓๗๔	๑๕๔,๕๙,๔๒๒	๑๘๒,๓๔๘,๘๔๔	๑๙๒,๐๙๕,๔๘๐
- กิจการขนาดเล็ก	๑๑๒,๖๔๙,๕๘๔	๑๑๓,๓๗๓,๙๗๓	๑๒๑,๙๘๕,๖๘๓	๑๒๑,๙๖๐,๐๕๒

รายการ	ปี			
	๒๕๖๐	๒๕๖๑	๒๕๖๒	๒๕๖๓
(กิโวลต์-ชั่วโมง)				
- กิจการขนาดกลาง (กิโวลต์-ชั่วโมง)	๑๐๕,๗๗๐,๙๐๔	๑๑๒,๘๖๔,๘๒๕	๑๒๓,๑๒๒,๘๗๐	๑๒๔,๒๕๒,๐๑๙
- กิจการขนาดใหญ่ (กิโวลต์-ชั่วโมง)	๑๗๗,๗๘๕,๔๗๕	๑๕๖,๓๒๑,๗๖๒	๑๗๘,๑๐๔,๘๒๙	๑๖๒,๑๘๑,๓๔๘
- กิจการเฉพาะอย่าง	๔,๒๑๑,๒๙๗	๔,๓๖๖,๕๙๔	๔,๗๔๖,๐๐๓	๓,๕๔๕,๘๘๔
- องค์กรที่ไม่แสวงหากำไร	๑๙,๖๑๖	-	๑๕,๑๐๓	๕๐,๓๘๖
- สูบน้ำเพื่อการเกษตร	๖,๕๑๕,๑๕๖	๗,๓๓๑,๗๐๐	๙,๗๐๔,๕๓๔	๙,๙๕๕,๙๐๐
- ไฟชั่วคราว	๖,๒๑๔,๙๖๙	๗,๔๖๖,๙๔๙	๘,๐๓๓,๙๑๗	๗,๔๕๑,๖๙๓
- ไฟสำรอง	๑,๗๐๒,๑๒๐	๑,๔๙๙,๐๐๐	๑,๖๐๙,๕๖๐	๑,๘๗๓,๗๒๐
- ไฟที่สามารถจดจ่ายไฟฟ้าได้	-	-	-	-
สถานีอัดประจุไฟฟ้า	-	-	-	-

ที่มา : การไฟฟ้าส่วนภูมิภาค

๑๔ ทรัพยากรธรรมชาติและสิ่งแวดล้อม

๑๔.๑) ทรัพยากรดินและการใช้ดิน

๑) สภาพดิน

จากการสำรวจสภาพดินของจังหวัดกาฬสินธุ์แบ่งดินตามลักษณะพื้นที่ที่และศักยภาพการใช้ประโยชน์ที่ใกล้เคียงกัน ดังนี้

๑. ดินที่เกิดในที่ราบน้ำท่วมถึง แบ่งเป็น ๒ ประเภท คือดินที่เกิดตามสันริมฝั่งแม่น้ำ ได้แก่ ดินชุดเชียงใหม่ มีลักษณะเนื้อดินละเอียดปานกลางเนื้อดินด้านบนเป็นดินร่วน หรือร่วนปนทรายแบ่ง สีนํ้าตาลเข้มหรือสีน้ำตาลปนเทาเข้ม มีปฏิกิริยาเป็นกรดปานกลาง ถึงเป็นกรดเล็กน้อย มีค่าของ PH อยู่ระหว่าง ๖.๐ - ๖.๕ ส่วนดินชั้นล่างมีลักษณะเนื้อดินไม่แน่นอน อาจเป็นดินร่วนหรือดินร่วนเหนียวปนทรายแบ่ง สีนํ้าตาลหรือสีน้ำตาลปนแดงหรือสีน้ำตาลปนเหลืองเข้ม มีปฏิกิริยาเป็นกรดเล็กน้อยถึงปานกลาง ค่าของ PH ประมาณ ๖.๕ - ๗.๐เหมาะสำหรับทำนาปลูกข้าว

๒. ดินที่เกิดในที่ราบต่ำของตะพักลำน้ำ จะพบในบริเวณพื้นที่ที่มีระดับดิน สูงกว่าดินพวกแรกที่ว่ามาแล้วเล็กน้อย ซึ่งพอจะแยกออกเป็น ๔ พวกใหญ่ๆ ดังนี้

- ดินที่มีเนื้อดินลึก ได้แก่ ดินชุดร้อยเอ็ด ที่พบมากที่สุด ดินชนิดนี้มีลักษณะเนื้อดินเป็นดินร่วนปนทรายละเอียด หรือดินร่วนสีน้ำตาลปนเทาเข้ม มีปฏิกิริยาเป็นกรดแก่ หรือกรดปานกลาง ค่าของ PH ประมาณ ๕ - ๖ ดินนี้มีความอุดมสมบูรณ์ตามธรรมชาติทำให้ผลผลิตข้าวเฉลี่ยอยู่ระหว่าง ๒๐ - ๓๐ ถึงต่อไร่

- ดินที่มีเนื้อดินตื้น ได้แก่ ชุดดินอัน ดินเพ็ญ จะพบชั้นกรวดลูกรัง หรือชั้นศิลาแลงอยู่ตื้นประมาณ ๕๐ เซนติเมตร

- ดินที่เป็นทรายจัด ได้แก่ ดินชุดอุบลเป็นดินทรายร่วน ลึกเกิน ๘๐ เซนติเมตร

- ดินเค็ม ได้แก่ ดินซุดอูตร ในดินซุดนี้ จะสังเกตเห็นง่ายในฤดูแล้งจะมีคราบเกลือขาวๆ อยู่ที่ผิว ดินบนสภาพดินดังกล่าวเหมาะสำหรับทำไร่นาสวนผสมเศรษฐกิจพอเพียง

๓. ดินที่ดอน เหมาะสำหรับการปลูกพืชไร่ เช่น มันสำปะหลัง และอ้อย อีกทั้งยังคงสภาพเป็นป่าธรรมชาติ ดินพวกนี้พบในพื้นที่ที่เรียกว่า ที่ราบของตะพักลำน้ำชั้นกลาง กับที่ราบของตะพักลำน้ำชั้นสูง มีลักษณะทั่วไปเป็นลุ่มๆ ดอนๆ แบบลูกคลื่น จะสังเกตได้ง่าย คือ อยู่สูงกว่าดินที่ใช้นำนา (ที่มา : สถานีพัฒนาที่ดินจังหวัดกาฬสินธุ์)

๒) การใช้ประโยชน์ที่ดิน

จังหวัดกาฬสินธุ์ มีพื้นที่รวม จำนวน ๔.๓๔ ล้านไร่ (๔,๓๔๑,๗๑๖ ไร่) สรุปประเภทการใช้ประโยชน์ที่ดินแบ่งออกเป็น

๒.๑) พื้นที่ป่าไม้ จำนวน ๐.๕๔ ล้านไร่ (๕๓๘,๘๓๑ ไร่) หรือร้อยละ ๑๒.๔๑ ของพื้นที่จังหวัด

๒.๒) พื้นที่เกษตรกรรม จำนวน ๓.๑๔ ล้านไร่ (๓,๑๔๓,๐๙๑ ไร่) หรือร้อยละ ๗๒.๓๙ ของพื้นที่จังหวัด ประกอบด้วย

๒.๒.๑) พื้นที่นา จำนวน ๑.๕๒ ล้านไร่ (๑,๕๒๐,๒๗๕ ไร่) หรือร้อยละ ๓๕.๐๑ ของพื้นที่ทั้งจังหวัด หรือคิดเป็นร้อยละ ๔๘.๓๗ ของพื้นที่เกษตรกรรม

๒.๒.๒) พืชไร่ จำนวน ๑.๑๘ ล้านไร่ (๑,๑๘๔,๔๙๒ ไร่) หรือร้อยละ ๒๗.๒๙ ของพื้นที่ทั้งจังหวัด หรือคิดเป็นร้อยละ ๓๗.๖๙ ของพื้นที่เกษตรกรรม

๒.๒.๓) ไม้ยืนต้น จำนวน ๐.๓๖ ล้านไร่ (๓๖๐,๔๑๘ ไร่) หรือร้อยละ ๘.๓๑ ของพื้นที่ทั้งจังหวัด หรือคิดเป็นร้อยละ ๑๑.๔๗ ของพื้นที่เกษตรกรรม

๒.๒.๔) ไม้ผล จำนวน ๐.๐๒๑ ล้านไร่ (๓๔,๗๔๑ ไร่) หรือร้อยละ ๐.๗๗ ของพื้นที่ทั้งจังหวัด หรือคิดเป็นร้อยละ ๑.๑ ของพื้นที่เกษตรกรรม

๒.๒.๕) พืชสวน จำนวน ๐.๐๐๑๘๓๒ ล้านไร่ (๑,๘๓๒ ไร่) หรือร้อยละ ๐.๐๔ ของพื้นที่ทั้งจังหวัด หรือคิดเป็นร้อยละ ๐.๐๖ ของพื้นที่เกษตรกรรม

๒.๒.๖) ทุ่งหญ้าเลี้ยงสัตว์และโรงเรือนเลี้ยงสัตว์ จำนวน ๐.๐๒๑๖๕๑ ล้านไร่ (๒๑,๖๕๑ ไร่) หรือร้อยละ ๐.๕๑ ของพื้นที่ทั้งจังหวัด หรือคิดเป็นร้อยละ ๐.๖๙ ของพื้นที่เกษตรกรรม

๒.๒.๗) พืชน้ำ จำนวน ๒๒ ไร่ มีพื้นที่การใช้ประโยชน์ที่ดินน้อยมาก พืชน้ำที่ใช้ประโยชน์ที่ดินเพียงชนิดเดียว คือ บัว

๒.๒.๘) เกษตรผสมผสานไร่นาสวนผสม จำนวน ๒๓๑ ไร่ หรือคิดเป็นร้อยละ ๐.๐๑ ของพื้นที่ทั้งจังหวัด หรือคิดเป็นร้อยละ ๐.๐๐๗ ของพื้นที่เกษตรกรรม

๒.๓) พื้นที่น้ำ จำนวน ๐.๒๖ ล้านไร่ (๒๖๒,๓๐๔ ไร่) หรือคิดเป็นร้อยละ ๖.๐๔ ของพื้นที่ทั้งจังหวัด หรือคิดเป็นร้อยละ ๘.๓๕ ของพื้นที่เกษตรกรรม

๒.๔) พื้นที่เบ็ดเตล็ด จำนวน ๐.๑๑ ล้านไร่ (๑๐๙,๘๙๘ ไร่) หรือคิดเป็นร้อยละ ๒.๕๔ ของพื้นที่ทั้งจังหวัด หรือคิดเป็นร้อยละ ๓.๕๐ ของพื้นที่เกษตรกรรม

๒.๕) พื้นที่ชุมชนและสิ่งปลูกสร้าง จำนวน ๐.๒๙ ไร่ (๒๘๗,๕๙๒ ไร่) หรือร้อยละ ๖.๖๒ ของพื้นที่ทั้งจังหวัดกาฬสินธุ์

(ที่มา: กรมพัฒนาที่ดิน http://www.1.ddd.go.th/WEB_OLP/Lu_๖๒/Lu๖๒_NE/KSN๒๕๖๒.html)

หมายเหตุ : ๑. การใช้ที่ดินเป็นการใช้ที่ดินทั้งในและนอกพื้นที่เขตป่าตามกฎหมาย

๒. เนื้อที่ได้จากการคำนวณโดยระบบภูมิสารสนเทศ (GIS) และทำการถ่วงน้ำหนักกับเนื้อที่ได้จาก

กรมการปกครอง ๖,๙๔๖.๗๔๖ ตารางกิโลเมตร หรือ ๔,๓๔๑,๗๑๖ ไร่

๑๔.๒) ทรัพยากรน้ำ

แหล่งน้ำผิวดิน เป็นแหล่งน้ำตามธรรมชาติของจังหวัดกาฬสินธุ์ มีความสำคัญต่อการใช้อุปโภคของประชาชนในชนบท ตลอดจนใช้ในการทำเกษตรกรรม ได้แก่

๑. ลำน้ำปาว มีต้นกำเนิดจากเทือกเขาภูพาน และไหลผ่านพื้นที่ของจังหวัดด้านทิศตะวันตก โดยไหลผ่าน อำเภอท่าคันโท อำเภอก้ามวง อำเภอสหัสขันธ์ อำเภอหนองกุงศรี อำเภอเมือง อำเภอยางตลาด และอำเภอฆ้องชัย ไหลมาบรรจบกับแม่น้ำชีที่อำเภอกมลาไสย ทั้งนี้ ได้มีการพัฒนาลำน้ำปาว เพื่อเกษตรกรรม ได้แก่ โครงการชลประทานเขื่อนลำปาว ซึ่งมีการก่อสร้างเขื่อนขนาดใหญ่ที่สามารถกักเก็บน้ำได้ถึง ๑,๙๘๐ ล้านลูกบาศก์เมตร และมีพื้นที่ชลประทาน ประมาณ ๓๙๑,๓๑๙ ไร่

๒. ลำพะยั้ง มีต้นกำเนิดมาจากเทือกเขาภูพาน ไหลผ่านพื้นที่ของจังหวัดด้านทิศตะวันออก โดยไหลผ่าน อำเภอเขาวง อ.ห้วยผึ้ง อำเภอกุฉินารายณ์ มาบรรจบกับแม่น้ำชี ที่จังหวัดร้อยเอ็ด มีพื้นที่ลุ่มน้ำประมาณ ๔,๑๒๖ ตารางกิโลเมตร ปัจจุบันมีการใช้ประโยชน์จากลำน้ำยังค่อนข้างน้อย เนื่องจากมีปริมาณน้ำไม่มาก

๓. แม่น้ำชี ไหลผ่านพื้นที่ของจังหวัดกาฬสินธุ์ในช่วง อำเภอยางตลาด อำเภอฆ้องชัย อำเภอกมลาไสย และอำเภอร่องคำ ทั้งนี้ ตาม “โครงการโขง - ชี - มูล” ได้มีการก่อสร้างฝายวังยาว ที่อำเภอฆ้องชัย ซึ่งจะสามารถให้บริการพื้นที่เกษตรกรรม จำนวน ๒๑,๒๓๐ ไร่

แหล่งน้ำใต้ดินส่วนใหญ่เป็นน้ำที่ได้จากการเจาะบ่อบาดาลซึ่งแหล่งน้ำใต้ดินนั้นปัจจุบันมีปัญหาเรื่องคุณภาพน้ำที่ไม่อยู่ในเกณฑ์เพียงพอที่จะใช้บริโภค เพราะมีความเค็มและกร่อยเพราะว่ามีเกลือหินปนอยู่ในบางพื้นที่

แหล่งน้ำจากโครงการชลประทาน แหล่งน้ำจากโครงการชลประทานขนาดใหญ่คือเขื่อนลำปาว โครงการชลประทานขนาดกลาง จำนวน ๑๘ โครงการ ความจุ ๘๘.๔๘๒ ล้าน ลูกบาศก์เมตร โครงการชลประทานอันเนื่องมาจากพระราชดำริ จำนวน ๒๐ โครงการ ความจุ ๑๓.๐๖๑ ล้าน ลบ.ม. โครงการชลประทานขนาดเล็ก ๒๓๕ โครงการ ความจุ ๔๔.๓๒๖ ล้าน ลูกบาศก์เมตร ปริมาณน้ำเก็บกักทั้งสิ้น ๑๔๕.๘๖๙ ล้าน ลูกบาศก์เมตร พื้นที่ชลประทานรวมทั้งสิ้น ๔๗๐,๘๒๖ ไร่ ซึ่งอยู่ในความดูแลรับผิดชอบของโครงการชลประทานกาฬสินธุ์ นอกจากนี้กรมชลประทาน โดยโครงการชลประทานกาฬสินธุ์ยังได้ดำเนินการก่อสร้างสถานีสูบน้ำด้วยไฟฟ้า เพื่อขยายพื้นที่ชลประทานในจังหวัดกาฬสินธุ์แล้วเสร็จจำนวน ๘๓ สถานี พื้นที่ส่งน้ำประมาณ ๑๘๑,๒๙๓ ไร่ แม่น้ำปาว มีพื้นที่รับน้ำ ๕,๙๘๐ ตารางกิโลเมตร พื้นที่อ่างเก็บน้ำ ๓๕๖,๖๐๐ ไร่ ปริมาณน้ำระบายเฉลี่ย ๑,๐๐๐ ล้าน ลูกบาศก์เมตร/ปี มีพื้นที่เกษตรในเขตพื้นที่ชลประทาน ๓๙๑,๓๑๙ ไร่ รวมพื้นที่ชลประทานและพื้นที่ส่งน้ำของสถานีสูบน้ำด้วยไฟฟ้า ๖๕๒,๑๑๙ ไร่

๑๔.๓) ทรัพยากรป่าไม้

จังหวัดกาฬสินธุ์ มีป่า ๔ ลักษณะ คือ ป่าดิบแล้ง ป่าเต็งรังป่าเบญจพรรณ และทุ่งหญ้า มีป่าสงวนแห่งชาติ จำนวน ๑๔ ป่า จากข้อมูลตัวชี้วัดการพัฒนาจังหวัดที่จัดทำโดยสำนักงานคณะกรรมการพัฒนาเศรษฐกิจและสังคมแห่งชาติ พบว่า อัตราการเปลี่ยนแปลงพื้นที่ป่าของจังหวัดกาฬสินธุ์ ปี พ.ศ. ๒๕๕๙-๒๕๖๓ อยู่ที่ร้อยละ +๐.๑๒ เพิ่มขึ้นเล็กน้อย เนื่องจากในช่วงหลายปีที่ผ่านมาเกษตรกรในพื้นที่จังหวัดกาฬสินธุ์ มีการปลูกยางพาราเป็นจำนวนมาก จึงทำให้พื้นที่จังหวัดกาฬสินธุ์มีพื้นที่ป่าเพิ่มมากขึ้น

ตารางแสดงพื้นที่ป่าไม้ของจังหวัด ปี ๒๕๕๙ - ๒๕๖๓

หน่วย : ไร่ , ร้อยละ

ปี	เนื้อที่จังหวัด (ไร่)	พื้นที่ป่าไม้	คิดเป็นร้อยละของพื้นที่จังหวัด
๒๕๕๙	๔,๓๔๑,๗๑๙	๔๖๘,๕๘๒.๖๙	๑๐.๘๑
๒๕๖๐	๔,๓๔๑,๗๑๙	๔๖๔,๗๐๕.๖๖	๑๐.๗๒
๒๕๖๑	๔,๓๔๑,๗๑๙	๔๗๑,๙๘๒.๙๙	๑๐.๘๙
๒๕๖๒	๔,๓๔๑,๗๑๙	๔๗๔,๐๙๒.๐๕	๑๐.๙๔
๒๕๖๓	๔,๓๔๑,๗๑๙	๔๗๓,๖๖๙.๙๓	๑๐.๙๓

(ที่มา : www.forest.go.th)

ตารางแสดงพื้นที่ทรัพยากรป่าไม้จังหวัดกาฬสินธุ์ ปี ๒๕๖๔

ลำดับ	ชื่อป่า	ท้องที่อำเภอ	เนื้อที่ตามกฎกระทรวง	เนื้อที่กรมอุทยานฯ ช้อนทับ	เนื้อที่ สปก.	คงเหลือพื้นที่ป่าสงวนแห่งชาติ
๑	ป่าดงระแนง	ยางตลาด, ห้วยเม็ก	๖๙,๓๗๕	-	๑๘,๖๒๑	๕๐,๗๕๔
๒	ป่าดงแม่แฝด	นามน, ห้วยผึ้ง, กุฉินารายณ์, ดอนจาน	๑๑๙,๓๗๕	-	๘๙,๐๙๔	๓๐,๒๘๑
๓	ป่าดงหมู	เขาวง, นาคู	๘๘,๐๗๕	๒,๘๕๔	๕๕๘	๘๔,๖๖๓
๔	ป่าภูพาน	คำม่วง, สามชัย, สมเด็จ	๒๑๔,๘๔๓	๘๖,๑๘๕	๑๕,๗๑๔	๑๑๒,๙๔๔
๕	ป่าดงมูล	ห้วยเม็ก, หอนงกุศรี, ท่าคันโท	๒๕๘,๕๒๖ (ก้นออก)	๒,๘๕๔	๑๙๓,๐๖๓	๖๒,๖๐๙
๖	ป่านาจารและป่าดงขวาง	เมืองกาฬสินธุ์, สมเด็จ, สหัสขันธ์, นามน	๔๘,๖๑๖ (ก้นออก)	-	๔๗,๓๑๘	๑,๒๙๘
๗	ป่าดงนามน	กมลาไสย, ร่องคำ, เมืองกาฬสินธุ์, ดอนจาน	๑๒,๕๕๐	-	๓๒	๑๒,๕๑๘
๘	ป่าโคกกลางหมื่น	เมืองกาฬสินธุ์, ดอนจาน	๑๔,๙๑๘	-	๑๔,๙๑๘	-
๙	ป่าดงห้วยผา	ห้วยผึ้ง, นาคู	๑๐๘,๑๒๒ (ก้นออก)	๑๓,๔๕๑	๓๙,๕๑๗	๕๕,๑๕๔
๑๐	ป่าแก้งกะอาม	สมเด็จ, ห้วยผึ้ง	๘๘,๕๖๒	๕๒,๒๐๙	๘,๗๕๑	๒๗,๖๐๒
๑๑	ป่าดงด่านแย้	กุฉินารายณ์, เขาวง	๗๖,๖๒๙	๑๙,๒๖๓	๑๑,๖๐๐	๔๕,๗๖๖
๑๒	ป่าภูโหล่ย	กุฉินารายณ์, เขาวง	๓๘,๔๓๗	-	๒๓,๐๔๙	๑๕,๓๘๘
๑๓	ป่าดงบังอี่แปลงที่หนึ่ง	กุฉินารายณ์	๑๒,๐๓๑	๗,๔๖๒	๒,๓๑๕	๒,๒๕๔
๑๔	ป่าดงบังอี่แปลงที่สอง	กุฉินารายณ์	๒,๘๕๐,	๒,๘๕๐	-	-
รวม			๑,๑๕๒,๙๐๙	๑๘๗,๑๒๘	๔๖๔,๕๕๐	๕๐๑,๒๓๑

(ที่มา: สำนักงานทรัพยากรธรรมชาติจังหวัดกาฬสินธุ์)

๑.๗.๔ ทรัพยากรแร่ธาตุ

แร่ธาตุ แหล่งแร่สำคัญที่พบในจังหวัดกาฬสินธุ์ ได้แก่

- แร่ลิกไนต์ มีอยู่ที่อำเภอสหัสขันธ์และอำเภอกุฉินารายณ์มีพื้นที่คำขออาชญาบัตรพิเศษมีขนาด ๑๑๒ ตารางกิโลเมตร หรือ ๗๐,๐๐๐ ไร่ พื้นที่ตำบลคลองขาม, ตำบลยางตลาด, ตำบลดอนสมบูรณ์, ตำบลอู่เม่า, ตำบลหนองฮีเฒ่า, ตำบลห้วยแก้ว และ ตำบลนาดี อำเภอยางตลาด ลักษณะภูมิประเทศส่วนใหญ่ เป็นที่ราบเพื่อการเกษตรกรรมมีระดับความสูงของพื้นที่ประมาณ ๑๖๐ เมตรเหนือระดับน้ำทะเลปานกลาง

- เหล็กหิน พบอยู่ที่อำเภอยางตลาดในแหล่งมหาสารคาม มีความยาว ๓๕ กิโลเมตรกว้าง ๑๕ กิโลเมตร กลุ่มพื้นที่ จำนวน ๗๔๐ ตารางกิโลเมตร มีความหนาจาก ๑๖๘ - ๕๐๕ ฟุต ซึ่งมีเกลือมากกว่า ๗๐๐ ล้านตัน

(ที่มา: สำนักงานอุตสาหกรรมจังหวัดกาฬสินธุ์)

ก๊าซธรรมชาติ พบที่แหล่งดงมูล อำเภอหนองกุงศรี จังหวัดกาฬสินธุ์ ของบริษัท อฟิโก้ (โคราช) จำกัด คาดว่าจะมีปริมาณสำรองก๊าซธรรมชาติประมาณ ๔๓ พันล้านลูกบาศก์ฟุต ซึ่งหากดำเนินการพัฒนาสำเร็จ และผลิตได้จะผลิตก๊าซธรรมชาติประมาณ ๘ ล้านลูกบาศก์ฟุตต่อวัน

๑.๗.๕ สิ่งแวดล้อม

ตามข้อมูลกรมควบคุมมลพิษ ปี ๒๕๖๔ ระบุว่าจังหวัดกาฬสินธุ์ มีปริมาณขยะมูลฝอยตกค้าง ปี ๒๕๖๓ จำนวน ๒๗,๕๓๓ ตัน สำหรับปริมาณขยะมูลฝอยที่เกิดขึ้น ในปี ๒๕๖๓ พบว่ามีปริมาณขยะมูลฝอยเกิดขึ้นประมาณ ๗๔๖ ตัน/วัน โดยเป็นขยะมูลฝอยที่ถูกนำกลับมาใช้ประโยชน์ ๒๑๑.๑๐ ตัน/วัน หรือคิดเป็นร้อยละ ๒๘.๓๐ ขยะมูลฝอยที่ถูกกำจัดถูกต้อง รวมจำนวน ๑๐๒ ตัน/วัน หรือคิดเป็นร้อยละ ๑๓.๖๗ และขยะมูลฝอยที่ถูกกำจัดไม่ถูกต้อง จำนวน ๔๓๒.๙๐ ตัน/วัน หรือคิดเป็นร้อยละ ๕๘

(ที่มา: ระบบสารสนเทศด้านการจัดการขยะมูลฝอยชุมชน กรมควบคุมมลพิษ <https://thaimsw.pcd.go.th/report๑.php>)

ตามข้อมูลการสำรวจปริมาณขยะมูลฝอย โดย สำนักงานสิ่งแวดล้อมภาคที่ ๑๐ ร่วมกับ สำนักงานทรัพยากรธรรมชาติและสิ่งแวดล้อมจังหวัดกาฬสินธุ์ ประจำปีงบประมาณ พ.ศ. ๒๕๖๑ พบว่า จังหวัดกาฬสินธุ์ มีองค์กรปกครองส่วนท้องถิ่นจำนวน ๑๕๑ แห่ง (อบจ. ๑ แห่ง เทศบาลเมือง ๒ แห่ง เทศบาลตำบล ๗๗ แห่ง และองค์การบริหารส่วนตำบล ๗๑ แห่ง) ประชากรจำนวนประมาณ ๑,๐๓๙,๙๒๓ คนปริมาณขยะมูลฝอยที่เกิดขึ้นทั้งหมดมีประมาณ ๙๗๖.๗๙ ตัน/วัน มี อบท.ที่ให้บริการเก็บขนขยะมูลฝอยไปกำจัด จำนวน ๑๐๓ แห่งคิดเป็นร้อยละ ๖๘.๖๗ ของ อบท. ทั้งหมด (ไม่รวม อบจ.) มีปริมาณขยะมูลฝอยที่มีการเก็บรวบรวมไปกำจัดยังสถานที่กำจัดขยะมูลฝอย จำนวน ๒๗๕.๗๙ ตัน/วัน คัดแยกนำไปใช้ประโยชน์ จำนวน ๖๐๔.๗๘ ตัน/วันและมีสถานที่กำจัดขยะมูลฝอย จำนวน ๕๑ แห่ง แบ่งเป็นสถานที่กำจัดขยะที่มีการกำจัดอย่างถูกต้อง ๑๐๗.๖๔ ตัน/วัน ส่วนที่เหลือกำจัดอย่างไม่ถูกต้อง ๑๖๘.๑๕ ตัน/วัน

จังหวัดกาฬสินธุ์แบ่งกลุ่มพื้นที่เพื่อรองรับการจัดตั้งศูนย์จัดการขยะมูลฝอย (Clustering) เป็น ๔ พื้นที่ ดังนี้

กลุ่มพื้นที่ ๑ เทศบาลเมืองกาฬสินธุ์

ครอบคลุมพื้นที่อำเภอเมืองกาฬสินธุ์ อำเภอยางตลาดอำเภอสสมเด็จอำเภอดอนจาน อำเภอนามนและบางส่วนของอำเภอกมลาไสยโดยมีเทศบาลเมืองกาฬสินธุ์ เป็น อปท. เจ้าภาพหลักและมี อปท. ที่นำขยะมูลฝอยไปทิ้งรวม จำนวน ๕๖ แห่ง ปริมาณขยะมูลฝอย จำนวน ๒๑๔.๑๕ ตัน/วันพื้นที่ จำนวน ๑๐๙ ไร่

กลุ่มพื้นที่ ๒ เทศบาลตำบลโนนบุรี

ครอบคลุมพื้นที่อำเภอสหัสขันธ์ อำเภอคำม่วง อำเภอสามชัย อำเภอหนองกุงศรี อำเภอห้วยเม็กและอำเภอ ท่าคันโทโดยมีเทศบาลตำบลโนนบุรี เป็น อปท. เจ้าภาพหลักและมี อปท. ที่นำขยะมูลฝอยไปทิ้งรวมจำนวน ๔๗ แห่ง ปริมาณขยะมูลฝอย จำนวน ๑๐๖.๕๑ ตัน/วัน พื้นที่ จำนวน ๓๐ ไร่

กลุ่มพื้นที่ ๓ เทศบาลเมืองกุฉินารายณ์

ครอบคลุมพื้นที่อำเภอกุฉินารายณ์ อำเภอเขาวง อำเภอนาคู และอำเภอห้วยผึ้งโดยมีเทศบาลเมืองบัวขาว เป็นอปท. เจ้าภาพหลัก และมี อปท. ที่นำขยะมูลฝอยไปทิ้งรวม จำนวน ๓๑ แห่ง ปริมาณขยะมูลฝอย จำนวน ๑๐๒.๖๔ ตัน/วัน พื้นที่ จำนวน ๗๘ ไร่

กลุ่มพื้นที่ ๔ เทศบาลตำบลกมลาไสย

ครอบคลุมพื้นที่อำเภอกมลาไสย อำเภอฆ้องชัย อำเภอร่องคำ และบางส่วนของอำเภอดอนจานโดยมีเทศบาลตำบลกมลาไสย เป็น อปท. เจ้าภาพหลักและมี อปท. ที่นำขยะมูลฝอยไปทิ้งรวม จำนวน ๑๖ แห่ง ปริมาณขยะมูลฝอย จำนวน ๔๐.๕๑ ตัน/วันพื้นที่ จำนวน ๗ ไร่

๑๕. แหล่งท่องเที่ยวที่สำคัญของจังหวัดกาฬสินธุ์

จังหวัดกาฬสินธุ์ มีแหล่งท่องเที่ยวที่หลากหลายทั้งแหล่งท่องเที่ยวเชิงวัฒนธรรมที่มีความโดดเด่นและเป็นเอกลักษณ์ แหล่งโบราณคดีที่น่าสนใจแหล่งท่องเที่ยววิถีชุมชน แหล่งท่องเที่ยวยุคก่อนประวัติศาสตร์ ที่มีการค้นพบซากพืชซากสัตว์โบราณที่กลายเป็นหินเช่นซากไดโนเสาร์ต้นไม้หินพันปีซากปลา และหอยโบราณที่สูญพันธุ์ไปแล้วหลายพันปีและแหล่งท่องเที่ยวทางธรรมชาติดังนี้

๑) เมืองฟ้าแดดสงยาง อยู่ที่บ้านเสมา


อำเภอกมลาไสยเป็นเมืองโบราณที่มีซากอิฐปูนดินเป็นขอบคูเมืองสองชั้นผังเมืองรูปไข่แบบทวารวดีขุดพบพระพิมพ์ดินเผาและใบเสมาทั้งที่อยู่ในดินและปักอยู่เป็นแนวมากมายมีลวดลายการแกะสลักที่สวยงามมากและยังพบโบราณวัตถุที่สามารถประมาณอายุเมืองได้ว่าราวพ.ศ. ๑๓๐๐-๑๖๐๐ และมีพระธาตุยาคูหรือพระธาตุใหญ่เป็นสถูปสมัยทวารวดี (ราวพุทธศตวรรษที่ ๑๓ - ๑๕) ตั้งอยู่

ทุ่งนาทางทิศเหนือบ้านเสมาเป็นโบราณสถานที่ค่อนข้างสมบูรณ์มากอยู่ในบริเวณเมืองฟ้าแดดสงยางและยังมีสถานที่ที่น่าสนใจใกล้เคียงกับเมืองฟ้าแดดสงยาง เช่น วัดโพธิ์ชัยเสมารามเป็นวัดโบราณในสมัยเดียวกันสิ่งที่น่าสนใจภายในวัดได้แก่ใบเสมาหินสมัยทวารวดีที่ปักอยู่เป็นแนวกำแพงและที่เก็บรวบรวมไว้ในวัดเป็นบางส่วน ที่ใบเสมาจำหลักเป็นภาพต่างๆ ส่วนมากสลักเป็น




ภาพเกี่ยวกับพระพุทธรูปและโนนสาวเอ้มีซากโบราณสถานอยู่ทั่วไปโดยเฉพาะคูเมืองโบราณ

๒) วัดพุทธนิมิตภูค้ำตั้งอยู่บ้านนาสีนวล อำเภอสหัสขันธ์ ห่างจากอำเภอสหัสขันธ์ ประมาณ ๗ กิโลเมตร ประดิษฐานพระพุทธรูปไสยาสน์ ตะแคงซ้าย ภายในวัดยังมีอุโบสถแบบเปิดแกะสลักลวดลายสวยงาม ตามประตูหน้าต่าง เพดาน เป็นภาพพุทธประวัติทศชาติชาดก และยังมีวิหารสังฆนิมิต ซึ่งเป็นที่เก็บพระพุทธรูป และพระเครื่องรุ่นต่างๆ ที่หายาก



๓) พระพุทธรูปสถานภูปอ เป็นที่ประดิษฐานพระพุทธรูปโบราณปางไสยาสน์ฝีมือช่างจากสมัยทวารวดีจำหลักบนหน้าผา ๒ องค์เป็นที่เคารพบูชาของชาวจังหวัดกาฬสินธุ์และใกล้เคียง บริเวณนี้ยังมีทิวทัศน์ตามธรรมชาติที่สวยงามเหมาะแก่การพักผ่อนอย่างยิ่ง

๔) พุทธสถานภูสิงห์ ตั้งอยู่บนยอดเขา สิงห์ อำเภอสหัสขันธ์ ใกล้ตลาด สหัสขันธ์ห่างจากจังหวัด ๓๔ กิโลเมตร มีทางขึ้น ๒ ทาง คือ ทางลาดยางคดเคี้ยวขึ้นตามไหล่เขาทางทิศตะวันตก และทางเดินเท้า ทำเป็นบันได ๑๐๔ ขั้น ทางทิศตะวันออก เป็นสถานที่พักผ่อนที่ร่มรื่นล้อมรอบด้วยธรรมชาติ ทั้งยังมองเห็นทิวทัศน์ของทุ่งนา หมู่บ้าน และน้ำในเขื่อนลำปาว อันสวยงามอีกด้วย พุทธสถานภูสิงห์เป็นที่ประดิษฐานพระพรหมภูมิปาโล ซึ่งเป็นพระพุทธรูปปางมารวิชัย หน้าตักกว้าง ๑๐.๕ เมตร มีพุทธลักษณะสง่างามเป็นพระพุทธรูปที่ใหญ่ที่สุดในภาคตะวันออกเฉียงเหนือสร้างเมื่อปี พ.ศ. ๒๕๑๑





๕) **วัดวังคำ** ตั้งอยู่ที่ บ.นาวิ ต.สงเปลือย อ.เขาวง จ.กาฬสินธุ์ มีเนื้อที่กว่า ๘ ไร่ เริ่มก่อสร้าง (อย่างเป็นทางการ) ตั้งแต่วันที่ ๒๒ กุมภาพันธ์ ๒๕๓๙ โดยคณะชาวบ้านนาวิและหมู่บ้านใกล้เคียง และได้รับการประกาศตั้งเป็นวัดในพระพุทธศาสนา มีนามว่า “วัดวังคำ” สังกัดคณะสงฆ์ธรรมยุติกนิกาย เมื่อวันที่ ๗ กรกฎาคม ๒๕๔๓ ต่อมา พระบาทสมเด็จพระเจ้าอยู่หัว มีพระบรมราชโองการโปรดเกล้าฯ พระราชทานเขตวิสุงคามสีมา แก่วัดวังคำ เมื่อวันที่ ๗ มีนาคม ๒๕๔๕ สมเด็จพระนางเจ้าสิริกิติ์ พระบรมราชินีนาถ พระราชทาน

พระราชนุญาตให้เชิญตราสัญลักษณ์งานเฉลิมพระเกียรติสมเด็จพระนางเจ้าสิริกิติ์พระบรมราชินีนาถ เนื่องในโอกาสพระราชพิธีมหามงคลเฉลิมพระชนมพรรษา ๖ รอบ ๑๒ สิงหาคม ๒๕๔๗ ประดิษฐานที่หน้าบันอุโบสถ (สิม) วัดวังคำ เมื่อวันที่ ๑๔ มิถุนายน ๒๕๔๗ การก่อสร้างวัดวังคำได้นำสถาปัตยกรรมแบบล้านช้างได้แก่ “**วัดเชียงทอง**” แห่งเมืองหลวงพระบาง สปป.ลาว มาเป็นต้นแบบ นอกจากโบสถ์อันงดงามวิจิตรแล้ว วัดวังคำยังมีงานพุทธศิลป์อิทธิพลศิลปะล้านช้างปรากฏให้เห็นในหลายจุดด้วยกัน ไม่ว่าจะเป็น องค์พระธาตุสีทองอร่ามที่ได้รับอิทธิพลมาจากธาตุหลวงเมืองเวียงจันทน์ สปป.ลาว ศาลาการเปรียญหลังใหญ่ที่ภายในประดิษฐาน “**หลวงปู่วังคำ**” พระประธานศิลปะล้านช้างอันงดงาม



๖) **อนุสาวรีย์พระยาชัยสุนทร (เจ้าโสมพะมิตร)**

อยู่บริเวณกลางเมืองกาฬสินธุ์ เป็นอนุสาวรีย์ของเจ้าเมืองคนแรกของจังหวัดกาฬสินธุ์ หล่อด้วยสัมฤทธิ์เท่าตัวจริง ยืนอยู่บนแท่น มือขวาถือกาน้ำ มือซ้ายถือกระบี่บังเงินซึ่งเป็นเครื่องยศพระราชทานประจำตำแหน่งเจ้าเมือง

เมืองกาฬสินธุ์ เดิมคือ บ้านแก่งสำโรง ได้รับพระราชโองการโปรดเกล้าโปรดกระหม่อมจากพระบาทสมเด็จพระพุทธยอดฟ้าจุฬาโลกฯ ยกฐานะจากบ้านแก่งสำโรง ขึ้นเป็นเมืองกาฬสินธุ์ เมื่อปีพุทธศักราช ๒๓๓๖

๗) **กลุ่มทอผ้าไหมแพรวาบ้านโพน** ตั้งอยู่บ้านโพน ตำบลโพน อำเภอก้ามวง ห่างจากตัวเมืองกาฬสินธุ์ ตามทางหลวงหมายเลข ๒๒๗ ระยะทาง ๘๕ กิโลเมตร เป็นถิ่นกำเนิดผ้าไหมแพรวา หรือ แพรวาราชีนี้แห่งใหม่ โดยกลุ่มทอผ้าที่ได้รับอนุเคราะห์ให้อยู่ในโครงการศิลปาชีพของสมเด็จพระนางเจ้า




สิริกิติ์พระบรมราชินีนาถ พระบรมราชชนนีพันปีหลวง ผ้าแพรวา มีความหมายรวมกันว่าผ้าทอเป็นผืนที่มีขนาด ความยาว ๑ วา หรือ ๑ ช่วงแขน ใช้สำหรับคลุมไหล่หรือห่มสไบเฉียง ที่เรียกว่า ผ้าเปียงของชาวผู้ไทย ซึ่งมี ลักษณะลวดลายพิเศษเฉพาะ ฝีมือละเอียดประณีต เป็นงานศิลปหัตถกรรมของชาวผู้ไทยที่หาได้น้อยแห่งใน ประเทศไทย



๘) หมู่บ้านวัฒนธรรมโคกโก่ง ตั้งอยู่ในอำเภอ กุฉินารายณ์เป็นหมู่บ้านที่มีการอนุรักษ์วัฒนธรรมชาวผู้ไทยเปิด ต้อนรับนักท่องเที่ยวที่สนใจท่องเที่ยวเชิงอนุรักษ์ ได้พักแรมสัมผัสวิถีชาวบ้านประเพณีพิธีต่างๆกิจกรรมที่ จัดให้ ได้แก่ พิธีบายศรีสู่ขวัญรับประทานอาหารพื้นบ้าน “พาแลง” ชมการแสดงศิลปะพื้นบ้านและเพลิดเพลินกับการ เดินชมป่าเขาลำเนาไพรน้ำตกตาดสูง-ตาดยาว ศึกษาธรรมชาติ พรรณไม้และพืชสมุนไพรท้องถิ่นตามเส้นทางเดินป่าในวน อุทยานภูผาแก้ว



๙) พิพิธภัณฑ์สิรินธร จังหวัดกาฬสินธุ์อยู่ห่างจาก ตัวจังหวัดกาฬสินธุ์ไปทางทิศเหนือระยะทางประมาณ ๓๐ กิโลเมตรสามารถเดินทางโดยใช้ทางหลวงหมายเลข ๒๒๗ (กาฬสินธุ์- สหัสขันธ์ - คำม่วง-วังสามหมอ-พังโคน) ก่อนถึงตัว อำเภอสหัสขันธ์ ประมาณ ๑ กิโลเมตร เลี้ยวขวาเข้าสู่วัด สักกะวัน ตรงข้ามโรงเรียนสหัสขันธ์ศึกษาเป็นระยะทาง ประมาณ ๑ กิโลเมตรเดิมคือศูนย์วิจัยไดโนเสาร์ภูกุ่มข้าว ซึ่งดำเนินการมาตั้งแต่ปี พ.ศ. ๒๕๓๘ เพื่อเป็นสถานที่ปฏิบัติงาน ศึกษาวิจัยอนุรักษ์เก็บรวบรวมตัวอย่างอ้างอิงซากไดโนเสาร์ และสัตว์ร่วมสมัย และนำข้อมูลเหล่านี้ไปเผยแพร่แก่นักท่องเที่ยวในรูปแบบของพิพิธภัณฑ์ไดโนเสาร์ซึ่งเป็นแหล่ง ไดโนเสาร์กินพืชที่สมบูรณ์ที่สุดของประเทศไทยโดยพบกระดูก ไดโนเสาร์เกือบทั้งตัวมากกว่า ๖๕๐ ชิ้น เป็นกระดูกส่วนขา ซี่โครง คอและหางของไดโนเสาร์กินพืชไม่น้อยกว่า ๗ ตัว นอกจากนี้ยังพบฟันของไดโนเสาร์กินพืชและกินเนื้ออีกอย่าง ละ ๒ ชนิดเป็นกระดูกของไดโนเสาร์กินพืช “ภูเวียงโกซอรัสสิรินธรเน่ (Phuwiagosaurus sirinthonae)” และไดโนเสาร์กินพืชชนิด



ใหม่อีก ๑ ชนิดซึ่งกำลังศึกษาวิจัยขั้นรายละเอียดอยู่ในปี ๒๕๕๐ พืชรักบี้สิรินธร เปิดให้บริการได้อย่างเต็มรูปแบบและ ปัจจุบันมีนักท่องเที่ยวปีละประมาณกว่า ๓๐๐,๐๐๐ คน



๑๐) รอยเท้าไดโนเสาร์จังหวัดกาฬสินธุ์ค้นพบ
รอยเท้าไดโนเสาร์ เมื่อวันที่ ๑๖ พฤศจิกายน ๒๕๓๙ บริเวณกลางลานหินร่องน้ำห้วยวังเครือจาน เขิงเขาภูแฝก เทือกเขาภูพาน บ้านน้ำคำ ตำบลภูแล่นช้างอำเภอนาคู จังหวัดกาฬสินธุ์ เป็นรอยเท้าไดโนเสาร์ประเภทเทอร์โรพอด จัดอยู่ในกลุ่มคาร์โนซอร์ชนิดกินเนื้อ อายุประมาณ ๑๔๐ ล้านปี ซึ่งลักษณะรอยเท้ามีความชัดเจนถึง ๗ รอย ขณะนี้ อยู่ระหว่างการพัฒนาให้เป็นแหล่งท่องเที่ยวที่สำคัญอีกแห่งหนึ่งของจังหวัดกาฬสินธุ์ นอกจากนี้ยังขุดพบซากกระดูกกระดูกที่วัดบ้านนาไคร้ อำเภอกุฉินารายณ์และที่เชิงเขาวัดภูป้อ อำเภอมืองกาฬสินธุ์

๑๑) สะพานเทพสุดาเป็นสะพานซึ่งสร้าง เพื่อเป็นเส้นทางเชื่อมระหว่างอำเภอสหัสขันธ์ และอำเภอนองกุ้งศรี ได้รับพระราชทานชื่อจากสมเด็จพระเทพรัตนราชสุดาฯ สยามบรมราชกุมารี ความยาว ๒,๐๔๐ เมตร สามารถชมวิวเขื่อนลำปาว รับประทานอาหารธรรมชาติบริเวณแหลมโนนวิเศษ ฝั่งอำเภอสหัสขันธ์ และเกาะมหाराชฝั่งอำเภอนองกุ้งศรีได้อย่างสวยงาม



๑๒) เขื่อนลำปาวเป็นเขื่อนดิน สันเขื่อนยาว ๗.๘ กิโลเมตร สามารถกักเก็บน้ำได้ ๑,๔๓๐ ล้านลูกบาศก์เมตร มีประตูระบายน้ำ เป็นแบบเปิด ไม่มีประตูปิดกั้นให้น้ำไหลตลอดเวลา(ไหลเฉพาะช่วงฤดูฝน)อยู่ในเขตอำเภอสหัสขันธ์,อำเภอคำม่วง,อำเภอยางตลาดจังหวัดกาฬสินธุ์ อยู่ห่างจากจังหวัดกาฬสินธุ์ประมาณ ๓๖ กิโลเมตรเขื่อนลำปาวสร้างเสร็จเมื่อ พ.ศ. ๒๕๑๑ ปิดกั้น ลำน้ำปาว และห้วยยางที่บ้านหนองสองห้อง ทำให้เกิดเป็นอ่างเก็บน้ำ แผลทางด้านเหนือเขื่อน จึงได้ขุดร่องเชื่อมระหว่างอ่าง

ทั้งสอง สร้างขึ้นเพื่อบรรเทาอุทกภัยและเพื่อการเกษตรโดยเฉพาะ ปัจจุบันเขื่อนลำปาวเป็นแหล่งเพาะพันธุ์ปลา มีสถานที่พักผ่อนหย่อนใจ ได้แก่ หาดดอกเกด ซึ่งเปรียบเสมือนเป็นสวรรค์ชายหาดของคนอีสาน

๑๓) น้ำตกผานางคอยอยู่บ้านนางามอำเภอเขาวง น่าสนใจสำหรับผู้ที่ยื่นชอบการเดินทางชมธรรมชาติบนผานางคอย มีสำนักสงฆ์ให้นักท่องเที่ยวได้กราบไหว้บูชาสถานที่นี้มีน้ำตก ๔ ชั้น ในช่วงฤดูน้ำหลาก น้ำจะไหลลดหลั่นกันลงมาสวยงามมาก แต่ในช่วงหน้าแล้งจะปรากฏโขดหิน แอ่งน้ำกระจัดกระจายอยู่ทั่วไป



๑๔) ผาเสวยภูพานเป็นแหล่งท่องเที่ยวทางธรรมชาติที่น่าสนใจมากที่สุดของจังหวัดอยู่บนเทือกเขาภูพานที่ล้อมรอบ

ไปด้วยหุบเขาและป่าไม้บนนาพรณที่เขียวขจีและยังคงความอุดมสมบูรณ์มีสัตว์ป่าที่หายากหลายชนิดอาศัยอยู่ในบริเวณใกล้เคียงยังมีแหล่งท่องเที่ยวทางธรรมชาติอีกหลายแห่งเช่น น้ำตกแก้งกะอามบ่อน้ำเจ้าเมืองศาลาชมวิวบนเทือกเขาภูพานบนเส้นทางสายนี้ยังสามารถเดินทางไปสู่แหล่งท่องเที่ยวของจังหวัดสกลนครได้อีกด้วยโดยจะ



พบน้ำตกคำหอมและภูพานราชินีเวศน์



แผนที่ท่องเที่ยวจังหวัดกาฬสินธุ์

๑๖. ข้อมูลเชิงสถิติที่สำคัญเชิงพื้นที่

๑๖.๑) ข้อมูลจำนวนประชากรจำแนกตามอาชีพ ปี ๒๕๖๒

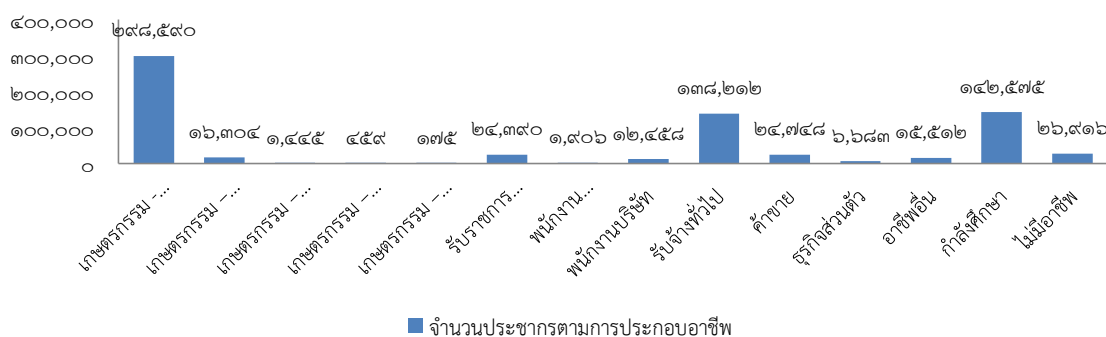
ข้อมูลความจำเป็นพื้นฐานระดับจังหวัด

ประเภทอาชีพ	ชาย (คน)	%	หญิง (คน)	%	รวม (คน)	%
เกษตรกรกรรม - ทำนา	๑๔๕,๗๖๗	๒๐.๕๒	๑๕๒,๘๒๓	๒๑.๕๑	๒๙๘,๕๙๐	๔๒.๐๓
เกษตรกรกรรม - ทำไร่	๘,๐๗๖	๑.๑๔	๘,๒๒๘	๑.๑๖	๑๖,๓๐๔	๒.๓๐
เกษตรกรกรรม - ทำสวน	๓๒๑	๐.๑๐	๓๒๔	๐.๑๐	๑,๔๔๕	๐.๒๐
เกษตรกรกรรม - ประมง	๒๗๗	๐.๐๔	๑๘๒	๐.๐๓	๔๕๙	๐.๐๖
เกษตรกรกรรม - ปศุสัตว์	๑๐๕	๐.๐๑	๗๐	๐.๐๑	๑๗๕	๐.๐๒

ประเภทอาชีพ	ชาย (คน)	%	หญิง (คน)	%	รวม (คน)	%
พนักงาน-รับราชการ	๑๑,๖๐๐	๑.๖๓	๑๒,๗๙๐	๑.๘๐	๒๔,๓๙๐	๓.๔๓
พนักงานรัฐวิสาหกิจ	๘๕๔	๐.๑๒	๑,๐๕๒	๐.๑๕	๑,๙๐๖	๐.๒๗
พนักงานบริษัท	๕,๘๑๖	๐.๘๒	๖,๖๔๒	๐.๙๔	๑๒,๔๕๘	๑.๗๕
รับจ้างทั่วไป	๗๒,๙๕๖	๑๐.๒๗	๖๒,๒๕๖	๙.๑๙	๑๓๕,๒๑๒	๑๙.๔๖
ค้าขาย	๙,๓๘๕	๑.๓๒	๑๕,๓๖๓	๒.๑๖	๒๔,๗๔๘	๓.๔๘
ธุรกิจส่วนตัว	๓,๒๘๗	๐.๔๖	๓,๓๙๖	๐.๔๘	๖,๖๘๓	๐.๙๔
อาชีพอื่น	๗,๐๔๖	๐.๙๙	๘,๔๖๖	๑.๑๙	๑๕,๕๑๒	๒.๑๘
กำลังศึกษา	๗๑,๒๔๒	๑๐.๐๓	๗๑,๓๓๓	๑๐.๐๔	๑๔๒,๕๗๕	๒๐.๐๗
ไม่มีอาชีพ	๑๑,๗๖๖	๑.๖๖	๑๕,๑๕๐	๒.๑๓	๒๖,๙๑๖	๓.๗๙
รวม	๓๔๘,๘๙๘	๔๙.๑๑	๓๖๑,๔๗๕	๕๐.๘๙	๗๑๐,๓๗๓	๑๐๐.๐๐

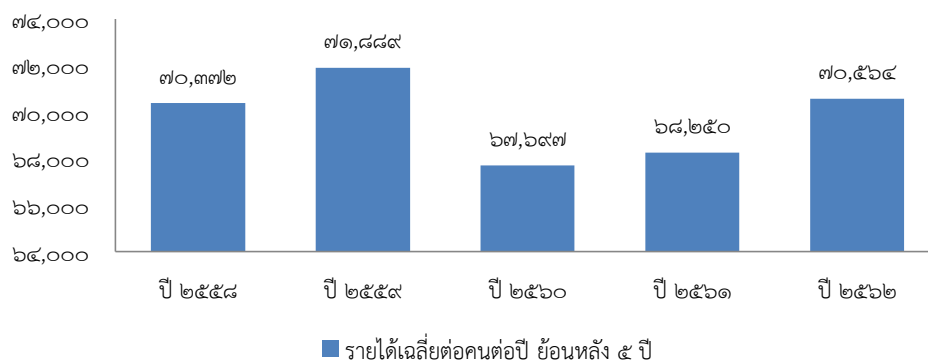
(ที่มา : ข้อมูลความจำเป็นพื้นฐานระดับจังหวัด สำนักงานพัฒนาชุมชนจังหวัดกาฬสินธุ์ ปี ๒๕๖๒)

หมายเหตุ : ข้อมูล จปฐ. ปีล่าสุดที่รายงาน



๑๖.๒) ข้อมูลรายได้เฉลี่ยต่อคนต่อปี (พ.ศ.๒๕๕๘-๒๕๖๒)

จากข้อมูล ปี ๒๕๖๒ คนจังหวัดกาฬสินธุ์มีรายได้เฉลี่ย ๗๐,๕๖๔ บาทต่อคนต่อปี เพิ่มขึ้นจากปี ๒๕๖๑ จำนวน ๒,๓๑๔ บาทต่อคนต่อปี คิดเป็นร้อยละ +๓.๓๙ (ปี ๒๕๖๑ จำนวน ๖๘,๒๕๐ บาทต่อคนต่อปี) อำเภอที่มีรายได้เฉลี่ยมากที่สุดคือ อำเภอเมืองกาฬสินธุ์ มีรายได้เฉลี่ย ๗๘,๑๔๕ บาทต่อคนต่อปี ส่วนอำเภอที่มีรายได้เฉลี่ยน้อยที่สุดได้แก่ อำเภอเขาวง ๕๙,๒๔๒ บาทต่อคนต่อปี



(ที่มา : ข้อมูลความจำเป็นพื้นฐานระดับจังหวัด สำนักงานพัฒนาชุมชนจังหวัดกาฬสินธุ์)

หมายเหตุ : ข้อมูล จปฐ. ปีล่าสุดที่รายงาน

๑๖.๓) ข้อมูลระดับความสุขเฉลี่ยปี ๒๕๖๒

ลำดับที่	อำเภอ	ระดับความสุขเฉลี่ยของคนในครัวเรือน
๑	อำเภอเมืองกาฬสินธุ์	๘.๔๓
๒	อำเภอยางตลาด	๘.๖๑
๓	อำเภอกุฉินารายณ์	๘.๖๐
๔	อำเภอสมเด็จ	๘.๓๔
๕	อำเภอกมลาไสย	๘.๔๗
๖	อำเภอหนองกุงศรี	๘.๔๖
๗	อำเภอท่าคันโท	๘.๔๐
๘	อำเภอเขาวง	๘.๕๕
๙	อำเภอห้วยเม็ก	๘.๔๕
๑๐	อำเภอสหัสขันธ์	๘.๔๕
๑๑	อำเภอก้ามวง	๘.๕๓
๑๒	อำเภอห้วยผึ้ง	๘.๐๑
๑๓	อำเภอร่องคำ	๘.๓๓
๑๔	อำเภอนามน	๘.๔๗
๑๕	อำเภอนาคู	๘.๓๙
๑๖	อำเภอดอนจาน	๘.๗๒
๑๗	อำเภอฆ้องชัย	๘.๒๓
๑๘	อำเภอสหัสขันธ์	๘.๕๖
ระดับความสุขเฉลี่ย		๘.๔๘

(ที่มา : ข้อมูลความจำเป็นพื้นฐานระดับจังหวัด สำนักงานพัฒนาชุมชนจังหวัดกาฬสินธุ์)

หมายเหตุ : ข้อมูล จปฐ. ปีล่าสุดที่รายงาน

๑๖.๔) เกษตรแปลงใหญ่

จังหวัดกาฬสินธุ์ได้ดำเนินนโยบายเกษตรในรูปแบบแปลงใหญ่ครอบคลุมในพื้นที่จังหวัดกาฬสินธุ์

ดังนี้

อำเภอ	ชื่อกลุ่ม	ชนิด/ประเภทแปลงใหญ่	ที่ตั้ง	พื้นที่ (ไร่)	เกษตรกร (ราย)
เมืองกาฬสินธุ์	แปลงใหญ่ไม้ดอกไม้ประดับ ตำบลลำพาน	ไม้ดอก	๓๘ ม.๑๐ ต.ลำพาน อ.เมืองกาฬสินธุ์ จ.กาฬสินธุ์	๙๙	๓๐
	ร่องคำ		อำเภอเมืองและร่องคำ		
ยางตลาด	วิสาหกิจชุมชนกลุ่มเกษตรเลี้ยงโคชุมชนตำบลโนนสูง	โคเนื้อ	๖๘ ม. ๘ ต.โนนสูง อ. ยางตลาด จ.กาฬสินธุ์	๓๓๐	๓๔
กมลาไสย	-	-	-	-	-
กุฉินารายณ์	ผู้ผลิตข้าวอินทรีย์นาฏ	ข้าว	๑๕๕ ม.๙ ต.หนองห้าง อ.กุฉินารายณ์ จ.กาฬสินธุ์	๔๓๖	๑๕๕
	กลุ่มแปลงใหญ่ข้าวมะลิ ๑๐๕ บ้านห้วยม่วง	ข้าว	๑๒๑/๑ ม.๔ ต.หนองห้าง อ.กุฉินารายณ์ จ.กาฬสินธุ์	๔๙๔	๔๗
	ผู้ผลิตข้าวอินทรีย์ตามรอยพ่อ	ข้าว	๖๕ ม.๖ ต.หนองห้าง อ.กุฉินารายณ์ จ.กาฬสินธุ์	๔๔๙	๓๖
	ผู้ผลิตข้าวอินทรีย์เกษตรรวมใจ	ข้าว	๓๓๕ ม.๑ ต.หนองห้าง อ.กุฉินารายณ์ จ.กาฬสินธุ์	๓๗๙	๓๘
สมเด็จ	-	-	-	-	-
หนองกุศรี	กลุ่มผักปลอดภัยลำหนองแสน	พืชผัก	๑๑๖ ม.๕ ต.ลำหนองแสน อ.หนองกุศรี จ.กาฬสินธุ์	๕๒	๓๑๐
เขาวง	กลุ่มเกษตรทฤษฎีใหม่อีกแห่ง-แบ่งปัน	พืชผัก	๗๗ ม.๒ ต.กุดปลาเค้า อ.เขาวง จ.กาฬสินธุ์	๓๔	๓๕
	วิสาหกิจชุมชนศูนย์เรียนรู้โครงการอันเนื่องมาจากพระราชดำริ	พืชผัก	๗๘ ม. ๑๒ ต.กุดสิมคุ่มใหม่ อ.เขาวง จ.กาฬสินธุ์	๕๖	๓๓
	กลุ่มปลูกผักปลอดภัยอำเภอเขาวง	พืชผัก	๓๔๘ ม.๘ ต.กุดสิมคุ่มใหม่ อ.เขาวง จ.กาฬสินธุ์	๖๗	๓๒
	กลุ่มเกษตรทฤษฎีคนรุ่นใหม่ตามรอยพ่อ วิถีไทเขาวง	พืชผัก	๓๐๖ ม.๑๓ ต.คุ่มเก่า อ.เขาวง จ.กาฬสินธุ์	๖๒	๓๐
ท่าคันโท	-	-	-	-	-
ห้วยเม็ก	แปลงใหญ่มันสำปะหลังตำบลบึงนาเรียง	มันสำปะหลัง	๙๙ ม.๒ ต.บึงนาเรียง อ.ห้วยเม็ก จ.กาฬสินธุ์	๓๐๕	๓๓
คำม่วง	นาแปลงใหญ่ดินจี้	ข้าว	๑๒๙ ม.๑๑ ต.ดินจี้ อ.คำม่วง จ.กาฬสินธุ์	๓๙๓	๓๖
สหัสขันธ์	เกษตรก้าวหน้า ชาวนา ๔.๐	ข้าว	๑๘ ม.๙ ต.นามะเขือ อ.สหัสขันธ์ จ.กาฬสินธุ์	๖๐๗	๕๑
	ผลิตเมล็ดพันธ์ข้าวชุมชนบ้านนามะเขือ	ข้าว	๖๙ ม.๑ ต.นามะเขือ อ.สหัสขันธ์ จ.กาฬสินธุ์	๕๒๙	๔๙
ห้วยผึ้ง	-	-	-	-	-

อำเภอ	ชื่อกลุ่ม	ชนิด/ประเภทแปลงใหญ่	ที่ตั้ง	พื้นที่ (ไร่)	เกษตรกร (ราย)
นาคู	กลุ่มรักษานาคู	ข้าว	๔๒/๑ ม.๑ ต.โนนนางาน อ.นาคู จ.กาฬสินธุ์	๗๑๒	๘๐
	กลุ่มผู้ผลิตข้าวนาแปลงใหญ่บ้านชาติใต้	ข้าว	๙๒/๑ ม.๔ ต.นาคู อ.นาคู จ.กาฬสินธุ์	๙๑๐	๙๒
	สหกรณ์เพื่อพัฒนาการเกษตรอินทรีย์ในเขตปฏิรูปที่ดิน จ.กาฬสินธุ์ จำกัด	ข้าว	๒๗ ม.๗ ต.นาคู อ.นาคู จ.กาฬสินธุ์	๙๐๗	๑๐๒
นามน	วิสาหกิจชุมชนกลุ่มผักนามน จังหวัดกาฬสินธุ์	พืชผัก	๑ ม.๓ ต.นามน อ.นามน จ.กาฬสินธุ์	๑๙๗.๗	๗๙
ดอนจาน	-	-	-	-	-
ร่องคำ	-	-	-	-	-
ฆ้องชัย	สหกรณ์การเกษตรปันบุญ จำกัด	พืชผัก	๖๘/๒ ต.ฆ้องชัยพัฒนา อ.ฆ้องชัย จ.กาฬสินธุ์	๔๘.๕	๓๙
สามชัย	-	-	-	-	-
รวม ๑๒ อำเภอ				๗,๐๖๗.๒	๑,๓๔๑

จังหวัดกาฬสินธุ์ได้ดำเนินการส่งเสริมการเกษตรในรูปแบบแปลงใหญ่เพื่อเพิ่มประสิทธิภาพการผลิต โดยสรุปการทำเกษตรแปลงใหญ่ในปี ๒๕๖๒ ดังนี้

ชนิดแปลง	จำนวนกลุ่ม	พื้นที่เกษตรกรรม (ไร่)	เกษตรกร (ราย)
ข้าว	๑๐	๖,๑๖๐	๗๒๐
โคเนื้อ	๑	๓๓๐	๓๔
ไม้ดอกไม้ประดับ	๑	๙๙	๓๐
พืชผัก	๗	๗๕๐.๑๕	๒๕๘
มันสำปะหลัง	๑	๓๐๕	๓๓
รวม	๒๐	๗,๖๔๔.๑๘	๑,๐๗๕

ที่มา : สำนักงานเกษตรจังหวัดกาฬสินธุ์

จังหวัดกาฬสินธุ์มีผู้ได้รับหนังสืออนุญาตให้ประกอบการค้าข้าวตาม พ.ร.บ. ข้าวของกระทรวงพาณิชย์

ประจำปี ๒๕๖๓/๖๔

ผู้ประกอบการค้าข้าว	จำนวน (ราย)	กำลังการผลิต/วัน(ตัน)
ค้าข้าวส่งไปจำหน่ายต่างประเทศ (ผู้ส่งออกทั่วไป)	๒	-
โรงสีข้าวขนาดใหญ่	๓	๒,๑๐๐
โรงสีข้าวขนาดกลาง	๕	๕๑๐
โรงสีข้าวขนาดเล็ก	๑๑	๑๖๕
ผู้ประกอบการขายส่ง	๑๒	-
ทำข้าว	๒๓	-
นำเข้าข้าวจากต่างประเทศ	-	-

ที่มา : สำนักงานพาณิชย์จังหวัดกาฬสินธุ์

๑๖.๕) ข้อมูลผลิตภัณฑ์ที่ได้ขึ้นทะเบียนสิ่งบ่งชี้ทางภูมิศาสตร์(Geographical Indications)

สิ่งบ่งชี้ทางภูมิศาสตร์ (Geographical Indications) หมายถึง ชื่อสัญลักษณ์ หรือสิ่งอื่นใดที่ใช้เรียกหรือใช้แทนแหล่งภูมิศาสตร์ และสามารถบ่งบอกว่าสินค้าที่เกิดจากแหล่งภูมิศาสตร์นั้นเป็นสินค้าที่มีคุณภาพ ชื่อเสียง หรือคุณลักษณะเฉพาะทางแหล่งภูมิศาสตร์ดังกล่าว ซึ่งจังหวัดกาฬสินธุ์มีผลิตภัณฑ์ที่ได้ขึ้นทะเบียนสิ่งบ่งชี้ทางภูมิศาสตร์จำนวน ๒ ผลิตภัณฑ์ ได้แก่ ผ้าไหมแพรวา และข้าวเหนียวเขาวงกาฬสินธุ์ และในขณะนี้จังหวัดกาฬสินธุ์อยู่ระหว่างขอขึ้นสิ่งบ่งชี้ทางภูมิศาสตร์อีก ๒ สินค้า ได้แก่ พุทธานมบ้านโพน อำเภอคำม่วง และ มะม่วงมหาชนก อำเภอหนองกุงศรี

๑) ผ้าไหมแพรวากาฬสินธุ์

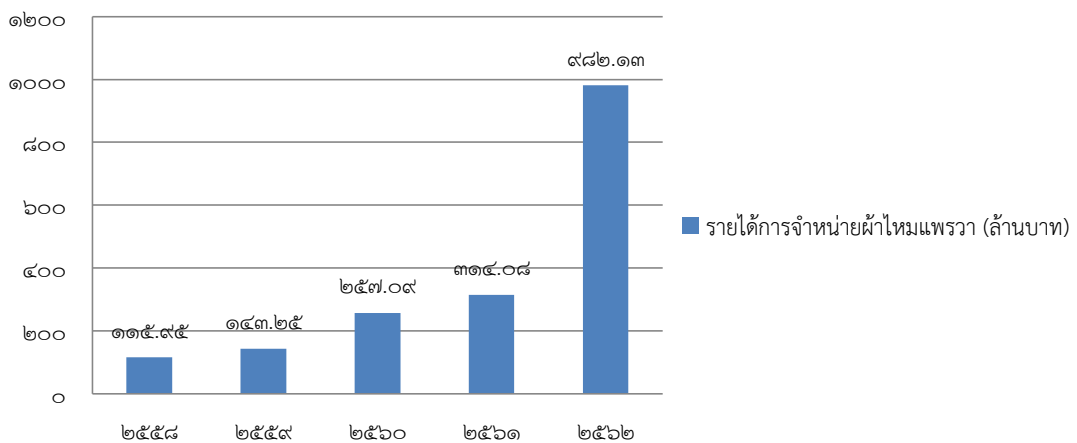
ผ้าไหมแพรวากาฬสินธุ์ (PrawaKalasin Thai Silk) หมายถึง ผ้าไหมที่ทอประดิษฐ์ ลวดลายด้วยการขีดและการจก ใช้เส้นไหมตีเกลียวเป็นทั้งเส้นยืนและเส้นพุ่ง รวมทั้งมีเส้นไหมเพิ่มพิเศษในการทำให้เกิดลวดลายตามกรรมวิธีที่ประณีตของชาวผู้ไทยที่เป็นมรดกทางหัตถกรรมที่ถ่ายทอดสืบกันมา

ผ้าไหมแพรวา มีขอบเขตการผลิตอยู่ในพื้นที่อำเภอคำม่วง อำเภอสหัสขันธ์ อำเภอสมเด็จ และอำเภอสามชัย ของจังหวัดกาฬสินธุ์ โดยบรรพบุรุษของชาวผู้ไทยได้ถ่ายทอดมรดกทางหัตถกรรมให้ชาวผู้ไทยใช้ภูมิปัญญาการทอผ้าไหมแพรวาสามารถทอประดิษฐ์ลวดลายตามกรรมวิธีที่ประณีตผ้าไหมแพรวากาฬสินธุ์ นับเป็นสินค้าที่มีคุณภาพ ชื่อเสียง และคุณลักษณะพิเศษที่แตกต่างจากผ้าไหมแพรวาในท้องถิ่นอื่นซึ่งมีลักษณะของสิ่งบ่งชี้ทางภูมิศาสตร์พ.ศ. ๒๕๔๖ โดยวันที่ ๑๖ พฤษภาคม ๒๕๕๐ ได้ยื่นขอต่อกรมทรัพย์สินทางปัญญา กระทรวงพาณิชย์ และได้รับประกาศให้ขึ้นทะเบียนสิ่งบ่งชี้ทางภูมิศาสตร์ “ผ้าไหมแพรวากาฬสินธุ์” วันที่ ๒๔

ตุลาคม ๒๕๕๐ ทะเบียนเลขที่ สช ๕๐๑๐๐๒๑ สินค้าที่ได้รับการขึ้นทะเบียนสิ่งบ่งชี้ทางภูมิศาสตร์แล้วจะได้รับการคุ้มครองตลอดไป โดยไม่มีกำหนดระยะเวลาจนกว่าจะมีการเพิกถอนทะเบียน

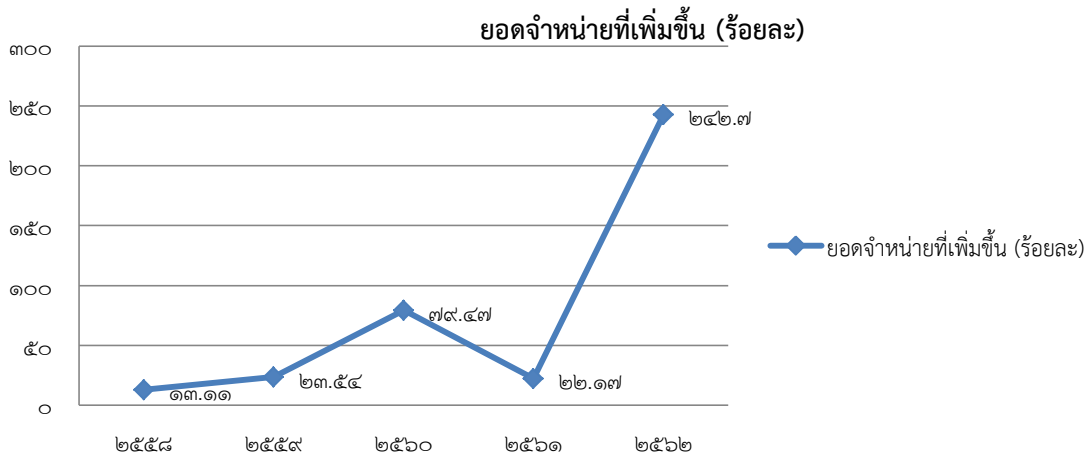
รายได้จากการจำหน่ายผ้าไหมแพรวาเพิ่มขึ้นอย่างต่อเนื่อง ในปี ๒๕๕๘ มีรายได้ ๑๑๕.๙๕ ล้านบาท และล่าสุด ปี ๒๕๖๒ มีรายได้ ๙๘๒.๑๓ ล้านบาท เมื่อพิจารณาการเติบโตของมูลค่าการจำหน่ายจากปี ๒๕๕๘ -ปี ๒๕๖๒ เพิ่มขึ้นเป็น ๘๖๖.๑๘ ล้านบาท คิดเป็นร้อยละที่เพิ่มขึ้นสูงถึง ๗๔๗.๐๓ หรือคิดเป็นร้อยละที่เพิ่มขึ้นสูงถึง ๑๖๑.๐๗ ต่อปี

รายได้การจำหน่ายผ้าไหมแพรวาต่อปี (ล้านบาท)



สรุปข้อมูลยอดจำหน่ายผ้าไหมแพรวา จังหวัดกาฬสินธุ์

ปี	ยอดจำหน่าย (บาท)	ยอดจำหน่ายที่เพิ่มขึ้น (บาท)	ยอดจำหน่ายที่เพิ่มขึ้น (ร้อยละ)
๒๕๕๘	๑๑๕,๙๔๗,๕๖๐	๑๓,๔๓๙,๖๖๐	+๑๓.๑๑
๒๕๕๙	๑๔๓,๒๔๘,๒๕๐	๒๗,๓๐๐,๖๙๐	+๒๓.๕๔
๒๕๖๐	๒๕๗,๐๘๘,๘๐๐	๑๑๓,๘๔๐,๕๕๐	+๗๙.๔๗
๒๕๖๑	๓๑๔,๐๗๗,๐๐๐	๕๖,๙๘๘,๒๐๐	+๒๒.๑๗
๒๕๖๒	๙๘๒,๑๒๗,๔๕๒	๖๖๘,๐๕๐,๔๕๒	+๒๔๒.๗๐



ยอดจำหน่ายผ้าไหมแพรวากาฬสินธุ์ มียอดจำหน่ายในปีงบประมาณ พ.ศ. ๒๕๖๒ เพิ่มขึ้นจากปีงบประมาณ พ.ศ. ๒๕๖๑ สูงขึ้นถึง ๖๖๘,๐๕๐,๔๕๒ บาท หรือเพิ่มสูงขึ้นถึงกว่าร้อยละ ๒๔๒.๗ เป็นการเพิ่มสูงขึ้นจากผ้าไหมแพรวาของกลุ่มไหมสมเด็จ เนื่องจากเป็นสินค้าผ้าไหมตัวใหม่ คือ ผ้าไหมแพรวาทอใส่ผ้าชิ้น ประกอบกับมีการขายออนไลน์ ทำให้ ปัจจุบันมียอดจองล่วงหน้าถึง ๒ ปี ด้วยกัน นับว่าผ้าไหมแพรวาเป็นสินค้าที่สร้างรายได้ให้กับคนท้องถิ่นเป็นอย่างดี และยังคงเป็น “ราชินีแห่งไหม” อย่างแท้จริง

ตำบล	จำนวนครัวเรือนเกษตรกร	ประชากร (คน)	เนื้อที่ปลูกข้าวเหนียว (ไร่)	ผลผลิตข้าวเหนียว (ตัน)	ผลผลิตเฉลี่ย (กก./ไร่)	จำหน่าย (ข้าวเหนียว)	
						จำนวน (ตัน)	มูลค่า (ล้านบาท)
อำเภอเขาวง							
๑. คุ่มแก้ว	๒,๐๖๘	๖,๖๒๕	๑๖,๙๑๕	๕,๘๖๙.๓๕	๓๔๗	๓,๖๒๘.๑๓	๕๕.๔๒
๒. สงเปลือย	๑,๘๐๒	๕,๘๔๙	๑๘,๘๑๗	๖,๕๒๙.๔๘	๓๔๗	๔,๔๙๒.๕๓	๖๗.๓๙
๓. หนองผือ	๑,๓๙๑	๔,๙๑๗	๘,๗๒๒	๓,๐๒๖.๕๓	๓๔๗	๑,๔๒๐.๖๐	๒๑.๓๑
๔. กุดสิมคุ่มใหม่	๑,๔๕๓	๕,๔๗๒	๑๒,๘๙๖	๔,๔๗๕.๐๘	๓๔๗	๒,๖๔๐.๐๓	๓๙.๖๐
๕. สระพังทอง	๗๒๑	๓,๐๕๗	๕,๓๗๕	๑,๘๖๕.๐๘	๓๔๗	๘๖๗.๓๕	๑๓.๐๑
๖. กุดปลาข้าว	๗๓๓	๒,๒๕๔	๔,๖๙๔	๑,๖๒๘.๗๕	๓๔๗	๘๘๒.๑๔	๑๓.๒๓
รวม	๘,๑๖๘	๒๘,๑๗๔	๖๗,๔๑๙	๒๓,๓๙๔.๒๖		๑๓,๙๓๐.๗๘	๒๐๘.๙๖
อำเภอภูผินารายณ์							
๗. หนองห้าง	๑,๐๖๗	๕,๑๑๒	๙,๖๗๑	๓,๗๑๓.๖๖	๓๘๔	๒,๔๑๓.๘๘	๓๖.๒๑
๘. นาโก	๑,๐๙๔	๔,๘๐๔	๑๐,๕๒๕	๔,๑๙๕.๒๐	๓๘๔	๒,๗๑๖.๘๘	๔๐.๙๐
รวม	๒,๑๖๑	๙,๙๑๖	๒๐,๕๙๖	๗,๙๐๘.๘๖		๕,๑๔๐.๗๖	๗๗.๑๐
อำเภอนาคู							
๙. นาคู	๒,๐๕๙	๑๐,๑๗๓	๑๒,๗๒๙	๔,๔๖๘.๐๔	๓๕๑	๑,๒๒๕.๒๐	๑๘.๓๘
๑๐. ป่อแก้ว	๑,๘๘๔	๘,๐๓๔	๑๗,๐๖๔	๕,๙๘๙.๔๘	๓๕๑	๓,๓๒๓.๓๒	๗๕.๘๕
รวม	๓,๙๔๓	๑๘,๒๐๗	๒๙,๗๙๔	๑๐,๔๕๗.๕๒	๓๕๑	๔,๕๔๘.๕๒	๖๘.๒๓
รวมทั้งสิ้น	๑๔,๒๗๒	๖๗,๘๘๔	๑๑๗,๘๐๙	๔๑,๗๖๐.๖๔	๓๕๐	๒๓,๖๒๐.๐๖	๓๕๔.๒๙

๒) ข้าวเหนียวเขาวง

ข้อมูลการผลิตข้าวเหนียวเขาวง ปีการผลิต ๒๕๖๓/๖๔

ที่มา : สำนักงานพาณิชย์จังหวัดกาฬสินธุ์

จังหวัดกาฬสินธุ์เป็นแหล่งผลิตข้าวพื้นเมือง GI ได้แก่ “ข้าวเหนียวเขาวง” ได้ขึ้นทะเบียนกับกรมทรัพย์สินทางปัญญากระทรวงพาณิชย์เมื่อวันที่ ๙ มิถุนายน ๒๕๕๒ ทะเบียนเลขที่สช ๕๒๑๐๐๒๖ มีสิ่งบ่งชี้ทางภูมิศาสตร์มาตรฐานถิ่นกำเนิด(Geographical Indication : GI) ปลูกในพื้นที่ที่เป็นดินภูเขาไฟเก่า ใช้พันธุ์ข้าวเหนียวกอเดี่ยว ซึ่งเป็นข้าวพันธุ์เบา (ข้าวตอ) และ ข้าวเหนียว กข ๖ โดยข้าวเหนียวเขาวงมีความพิเศษคือ มีความเหนียวนุ่มมีกลิ่นหอมไม่ติดมือเก็บความนุ่มไว้ได้นานพื้นที่การผลิตข้าวเหนียวเขาวงได้แก่ ๑) พื้นที่ ๖ ตำบลของอำเภอเขาวง ๒) พื้นที่ตำบลนาโก และตำบลหนองห้าง อำเภอกุฉินารายณ์ และ ๓) ตำบลนาคู และตำบลบ่อแก้ว อำเภอนาคู

ข้อมูลการผลิตข้าวเหนียวเขาวง

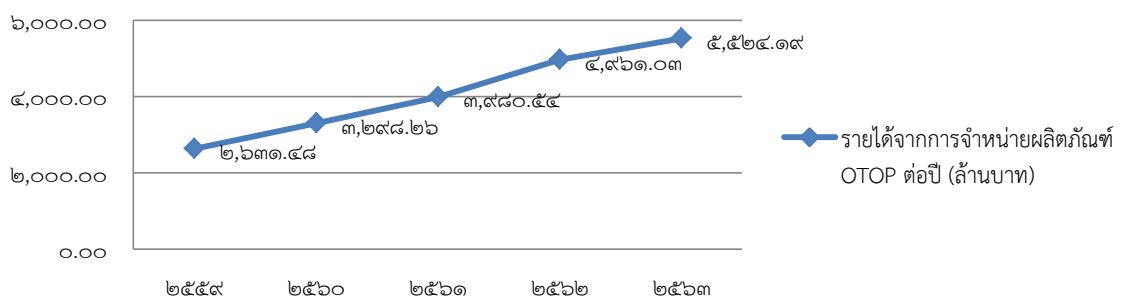
๑๖.๖) ข้อมูลผลิตภัณฑ์ OTOP จังหวัดกาฬสินธุ์

ยอดจำหน่ายสินค้า OTOP จังหวัดกาฬสินธุ์

ปี	รายได้การจำหน่ายสินค้า OTOP (ล้านบาท)	รายได้การจำหน่ายสินค้า OTOP ที่เพิ่มขึ้น (ล้านบาท)	อัตราการเปลี่ยนแปลง (ร้อยละ)
๒๕๕๙	๒,๖๓๑.๔๘		
๒๕๖๐	๓,๒๙๘.๒๖	+๖๖๖.๗๘	+๒๕.๓๔
๒๕๖๑	๓,๙๘๐.๕๔	+๖๘๒.๒๘	+๒๐.๖๙
๒๕๖๒	๔,๙๖๑.๐๓	+๙๘๐.๔๙	+๒๔.๖๓
๒๕๖๓	๕,๕๒๔.๑๙	+๕๖๓.๑๖	+๑๑.๓๕

ที่มา : สำนักงานพัฒนาชุมชนจังหวัดกาฬสินธุ์

รายได้จากการจำหน่ายผลิตภัณฑ์ OTOP ต่อปี (ล้านบาท)



จังหวัดกาฬสินธุ์มีรายได้จากการจำหน่ายผลิตภัณฑ์ OTOP เพิ่มขึ้นอย่างต่อเนื่องทุกปีตั้งแต่ปี โดยปีล่าสุด ๒๕๖๓ มีรายได้จากการจำหน่ายสูงถึง ๕,๕๒๔.๑๙ ล้านบาท คิดเป็นร้อยละจากการเพิ่มขึ้นของมูลค่าการจำหน่ายเมื่อเทียบกับปี ๒๕๖๒ สูงขึ้นมากคิดเป็นร้อยละ ๒๔.๖๓ และอำเภอที่มีรายได้จากการจำหน่ายสินค้า

OTOP เรียงตามลำดับ ในปีงบประมาณ พ.ศ. ๒๕๖๓ ได้แก่ อำเภอขามเฒ่า อำเภอโกสุมพิสัย อำเภอเมืองกาฬสินธุ์ สินค้า OTOP ที่สำคัญของจังหวัดกาฬสินธุ์ ประกอบด้วย หมูทุบ หมูเค็ม ไส้กรอกปลา

ยอดจำหน่ายสินค้า OTOP จังหวัดกาฬสินธุ์ แยกรายอำเภอ ประจำปีงบประมาณ ๒๕๖๐-๒๕๖๓

อำเภอ	ยอดจำหน่ายสินค้า OTOP (ล้านบาท)			
	ปี ๒๕๖๐	ปี ๒๕๖๑	ปี ๒๕๖๒	ปี ๒๕๖๓
อำเภอขามเฒ่า	๘๕๕.๔๒	๑,๐๒๗.๙๓	๑,๒๗๕.๘๒	๑,๔๒๔.๔๑
อำเภอโกสุมพิสัย	๔๘๔.๒๕	๕๘๖.๓๗	๗๒๗.๒๔	๘๐๐.๐๗
อำเภอเมืองกาฬสินธุ์	๔๔๘.๒๔	๕๔๒.๕๒	๖๗๘.๐๓	๗๕๓.๑๓
อำเภอสหัสขันธ์	๒๗๘.๖๙	๓๒๕.๘๘	๔๐๗.๓๘	๔๕๖.๙๘
อำเภอก้ามวง	๒๑๕.๙๐	๒๖๔.๒๙	๓๔๕.๙๗	๓๘๕.๐๖
อำเภอกุฉินารายณ์	๑๘๓.๙๐	๒๒๔.๑๔	๒๗๗.๙๓	๓๐๖.๒๔
อำเภอเขาวง	๑๖๕.๗๗	๒๐๑.๒๗	๒๔๓.๔๙	๒๗๕.๓๒
อำเภอท่าคันโท	๖๗.๘๕	๘๖.๒๓	๑๐๘.๙๘	๑๑๙.๘๗
อำเภอสมเด็จ	๑๓๓.๓๖	๑๕๖.๐๔	๑๙๕.๑๐	๒๑๔.๖๔
อำเภอสหัสขันธ์	๑๐๑.๔๖	๑๒๒.๑๔	๑๔๖.๐๖	๑๗๖.๘๒
อำเภอฆ้องชัย	๘๓.๐๗	๑๐๑.๒๕	๑๒๕.๕๕	๑๓๘.๑๑
อำเภอร่องคำ	๗๕.๑๗	๙๑.๖๑	๑๑๓.๖๖	๑๒๕.๐๓
อำเภอนาคู	๕๕.๒๕	๖๒.๖๕	๗๗.๗๐	๘๕.๕๘
อำเภอห้วยเม็ก	๔๕.๙๖	๕๗.๓๓	๗๓.๑๕	๘๑.๐๔
อำเภอหนองกุงศรี	๔๐.๓๕	๔๙.๕๕	๖๐.๗๘	๖๖.๘๕
อำเภอดอนจาน	๒๓.๐๙	๒๙.๓๕	๓๗.๖๑	๔๑.๗๑
อำเภอห้วยผึ้ง	๒๑.๗๑	๒๘.๙๓	๓๖.๓๙	๔๐.๐๓

อำเภอ	ยอดจำหน่ายสินค้า OTOP (ล้านบาท)			
	ปี ๒๕๖๐	ปี ๒๕๖๑	ปี ๒๕๖๒	ปี ๒๕๖๓
อำเภอนามน	๑๗.๘๒	๒๓.๐๖	๓๐.๑๗	๓๓.๒๘
รวมทั้งสิ้น ๑๘ อำเภอ	๒,๖๓๑.๔๘	๓,๒๙๘.๒๖	๓,๙๘๐.๕๔	๕,๕๒๔.๑๙

ที่มา : ระบบศูนย์ข้อมูลกลางเพื่อการบริหารจัดเก็บและใช้ประโยชน์
กรมการพัฒนาชุมชน กระทรวงมหาดไทย

หมายเหตุ : ข้อมูลใช้เป็นปีงบประมาณ

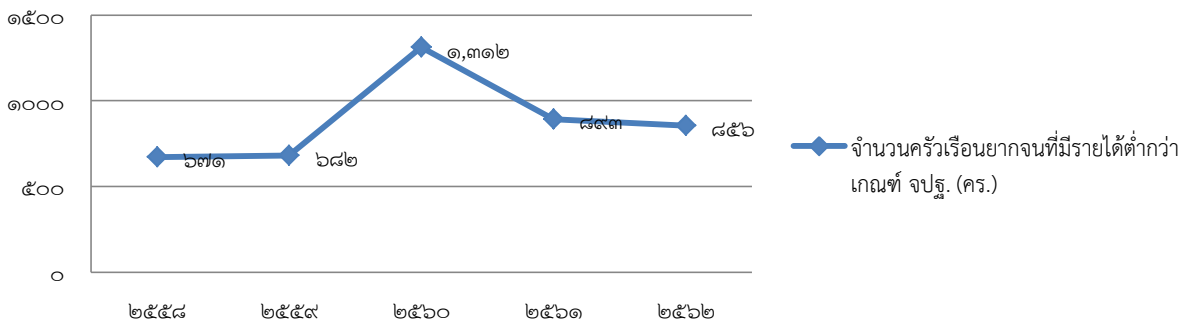
ผลิตภัณฑ์ OTOP เต้นระดับอำเภอ จังหวัดกาฬสินธุ์

ที่	อำเภอ	ผลิตภัณฑ์ / ระดับดาว	ผลิตภัณฑ์ / ระดับดาว	ผลิตภัณฑ์ / ระดับดาว	หมายเหตุ
๑	เมืองกาฬสินธุ์	หมูทุบ หมูเค็ม / ๔ ดาว ไส้กรอกปลา	กระเป่าหนังเทียม / ๕ ดาว ผ้าลาย ยางกล้วย	กล้วยแปรรูป (กล้วยแช่ กล้วยฉาบ)	
๒	นามน	ผ้าห่มทอมือ / ๓ ดาว	ผ้าไหมมัดหมี่ / -	รองเท้าหนังเทียม / -	
๓	กมลาไสย	ผลิตภัณฑ์ผ้าขาวม้า / ๕ ดาว	กระเป่าเดินทาง กระเป่าสะพายเป้	หมอนขวาน / ๕ ดาว	
๔	ร่องคำ	หมอนขิด / ๒ ดาว	ตุ๊กตาผ้าไทย ๓ ดาว	ที่นอนห้าพับ / ๒ ดาว	
๕	กุฉินารายณ์	ผ้าห่มทอมือ / ๕ ดาว	ผ้าสไบโขน / ๔ ดาว	เสื้อเย็บมือ / ๓ ดาว	
๖	เขาวง	ข้าว กข.๖ / ๕ ดาว	ข้าวเหนียวเขาวง / ๔ ดาว	ผ้าทอมือ ผ้าคลุมเตียง พรมเช็ดเท้า / ๔ ดาว	
๗	ยางตลาด	เสื้อผ้าสำเร็จรูปสำหรับเด็ก / ๔ ดาว	ข้าวเหนียวมะม่วง น้ำพริกจิ้งหรีด	น้ำมันมะรุมสกัด	
๘	ห้วยเม็ก	ผ้าถุงมัดหมี่	เสื้อกอก เสื้อพับ / ๓ ดาว		
๙	สหัสขันธ์	เสื้อพื้นเมือง ผ้าไหมแพรวา / ๕ ดาว	เสื้อกกลายขิด / ๔ ดาว	ปลาต้ม ปลาแดดเดียว	
๑๐	คำม่วง	ผ้าไหมแพรวา ๕ ดาว	ผลิตภัณฑ์เครื่องจักสาน	ผ้าพื้นเมือง ผ้าไหมมัดหมี่	
๑๑	ท่าคันโท	ผ้าไหมมัดหมี่	กระเป่าผ้าฝ้าย		
๑๒	หนองกุงศรี	ผ้าลายขิด / ๓ ดาว	เสื้อพับสำเร็จรูป / ๓ ดาว	กระเป่าเสื้อกอก	
๑๓	สมเด็จ	ผ้าไหมมัดหมี่ / ๕ ดาว	ผ้าขาวม้า / ๔ ดาว	เสื้อกอก	
๑๔	ห้วยผึ้ง	เสื้อเย็บมือ	ผ้าฝ้ายพื้นเมือง	ผ้าขาวม้า ผ้าสไบลายขิด	
๑๕	สามชัย	ผ้าไหมแพรวา ๕ ดาว	ผลิตภัณฑ์เครื่องจักสาน / ๓ ดาว		
๑๖	นาคู	ข้าวกล้องงอก ข้าวฮางงอก / ๕ ดาว	มะนาวกวนน้ำผึ้ง / ๔ ดาว	เสื้อเย็บมือ / ๔ ดาว	
๑๗	ดอนจาน	เสื้อเย็บจักปักมือ / ๔ ดาว	กล้วยฉาบ แจ่วบอง	ผ้าไหมมัดหมี่ ผ้าฝ้าย มัดหมี่	
๑๘	ฆ้องชัย	ข้าวหอมมะลิ / ๕ ดาว	ขนมข้าวแต๋น / ๓ ดาว	เสื้อปักมือ / ๓ ดาว	

๑๖.๗) สถิติครัวเรือนยากจน

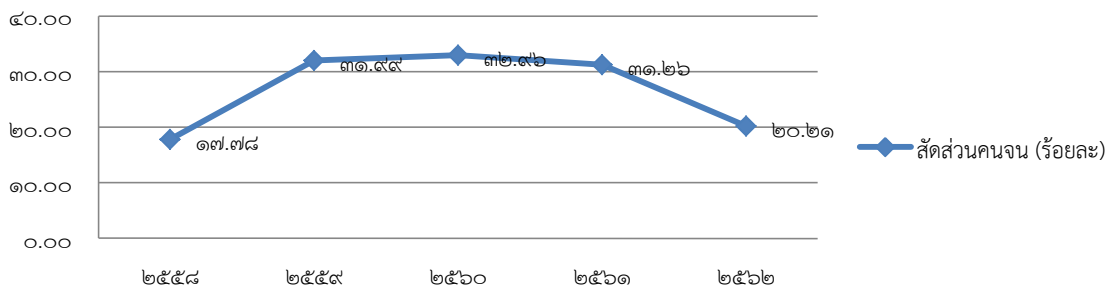
จังหวัดกาฬสินธุ์ยังมีปัญหาความยากจนของประชาชน จากข้อมูล จปฐ. สถานการณ์ครัวเรือนยากจน จำนวนครัวเรือนยากจนที่มีรายได้ต่ำกว่าเกณฑ์ จปฐ. ตั้งแต่ปี ๒๕๕๘-๒๕๖๒ มีการปรับเพิ่มสูงขึ้นตั้งแต่ปี ๒๕๕๘-๒๕๖๐ และปรับตัวลดลงอีกตั้งแต่ปี ๒๕๖๑-๒๕๖๒ โดยจังหวัดกาฬสินธุ์ได้จัดทำโครงการ Kalasin happiness Model โดยมีวัตถุประสงค์เพื่อยกระดับคุณภาพชีวิตคนจนขั้นพื้นฐาน และยกระดับรายได้ของประชาชน บนพื้นฐานความยั่งยืน เพื่อให้ครัวเรือนยากจนดังกล่าวลดลง

จำนวนครัวเรือนยากจนที่มีรายได้ต่ำกว่าเกณฑ์ จปฐ. (คร.)



๑๖.๘) สัดส่วนคนจน

จังหวัดกาฬสินธุ์เป็นจังหวัดที่มีปัญหาความยากจนเรื้อรังติดต่อกันเป็นระยะเวลามากกว่า ๕ ปี และจากข้อมูลรายงานดัชนีความก้าวหน้าของคน ปี ๒๕๖๒ ของสำนักงานคณะกรรมการพัฒนาเศรษฐกิจและสังคมแห่งชาติ (ข้อมูล ปี ๒๕๖๑) จังหวัดกาฬสินธุ์มีประชากรที่อยู่ใต้เส้นความยากจนเป็นอันดับที่ ๓ ของประเทศ รองจากจังหวัดแม่ฮ่องสอน และจังหวัดปัตตานี โดยมีสัดส่วนคนจนอยู่ที่ร้อยละ ๓๑.๒๖ หรือมีสถานการณ์ดีขึ้นเล็กน้อยจากปี พ.ศ. ๒๕๖๐ (สัดส่วนคนจนลดลงร้อยละ ๑.๗๐) โดยจังหวัดกาฬสินธุ์ได้จัดทำโครงการ Kalasin happiness Model โดยมีวัตถุประสงค์เพื่อยกระดับคุณภาพชีวิตคนจนขั้นพื้นฐาน และยกระดับรายได้ของประชาชน บนพื้นฐานความยั่งยืน และแต่ละปีจะต้องสามารถลดลงร้อยละ ๔.๕ ต่อปี



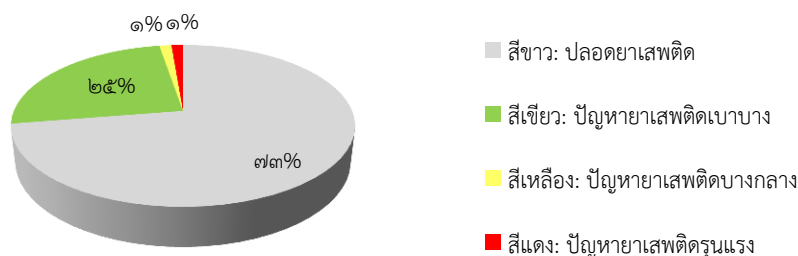
๑๖.๙) ข้อมูลหมู่บ้าน/ชุมชนด้านยาเสพติด

ในปี ๒๕๖๔ จังหวัดกาฬสินธุ์มีหมู่บ้านที่ได้รับการจัดอันดับเป็นหมู่บ้านปลอดยาเสพติด (สีขาว) จำนวน ๑,๑๗๔ หมู่บ้าน คิดเป็นร้อยละ ๗๒.๔๗ ของหมู่บ้านทั้งหมด หมู่บ้านสีเขียว ๔๐๓ หมู่บ้าน คิดเป็นร้อยละ ๒๔.๘๗ หมู่บ้านสีเหลือง ๒๒ หมู่บ้าน คิดเป็นร้อยละ ๑.๓๖ และหมู่บ้านที่มีปัญหาหายาเสพติดอย่างรุนแรง (สีแดง) จำนวน ๒๑ หมู่บ้าน คิดเป็นร้อยละ ๑.๓๐ ของหมู่บ้านทั้งหมด

ตารางแสดงประเภทของหมู่บ้านที่มีความเสี่ยงกับยาเสพติด

ปี	ประเภทหมู่บ้าน			
	สีขาว	สีเขียว	สีเหลือง	สีแดง
๒๕๖๐	๙๒๗	๔๕๗	๑๖๕	๗๑
๒๕๖๑	๖๔๒	๔๑๙	๓๑๐	๒๔๙
๒๕๖๒	๗๘๓	๕๓๑	๒๔๒	๖๔
๒๕๖๓	๑,๐๒๑	๕๗๓	๒	๒๔
๒๕๖๔	๑,๑๗๔	๔๐๓	๒๒	๒๑

ข้อมูลหมู่บ้าน/ชุมชน ด้านยาเสพติด ปี ๒๕๖๔



หมายเหตุ : จำนวนหมู่บ้านทั้งหมดในจังหวัดกาฬสินธุ์ทั้งสิ้น ๑,๖๒๐ หมู่บ้าน

๑.๑๐ ข้อมูลตัวชี้วัดการพัฒนาจังหวัดของสำนักงานคณะกรรมการ
พัฒนาเศรษฐกิจและสังคมแห่งชาติ (ดัชนีความก้าวหน้าของคน : HAI)

		ประเทศ	กาฬสินธุ์	หน่วย
ด้านสุขภาพ	ร้อยละของทารกแรกเกิดที่มีน้ำหนักต่ำกว่าเกณฑ์ (%ทารกเกิดมีชีพ).	๑๐.๕๗	๙.๓๔	ร้อยละ
	ร้อยละของประชากรที่เจ็บป่วยที่เป็นผู้ป่วยใน.	๑๐.๕๖	๑๑.๔๔	ร้อยละ
	ร้อยละของประชากรพิการ.	๒.๙๒	๓.๔๙	ร้อยละ
	ร้อยละของคะแนนสุขภาพจิตของประชากรอายุ ๑๕ ปีขึ้นไป	๖๙.๗๑	๗๐.๓๑	ร้อยละ
ด้านการศึกษา	จำนวนปีการศึกษาเฉลี่ยของประชากรอายุ ๑๕ ปีขึ้นไป	๘.๖๓	๗.๗๗	ปี
	อัตราการเข้าเรียนรวมระดับมัธยมศึกษาตอนปลายและอาชีวศึกษา	๗๘.๗๘	๘๒.๓๒	ร้อยละ
	ค่าเฉลี่ยเชาวน์ปัญญา (IQ) ของเด็กนักเรียนไทยชั้นประถมศึกษาปีที่๑	๙๘.๒๓	๙๓.๓๓	คะแนน
	คะแนนเฉลี่ยการทดสอบ O-Net ระดับมัธยมศึกษาตอนปลาย	๓๕.๐๒	๓๐.๓๔	ร้อยละ
ด้านชีวิตการทำงาน	อัตราการว่างงาน	๑.๐๕	๐.๔๐	ร้อยละ
	อัตราการทำงานต่ำกว่าระดับ	๐.๗๗	๐.๐๗	ร้อยละ
	ร้อยละของแรงงานที่มีประกันสังคม	๔๒.๒๔	๑๔.๘๘	ร้อยละ
	อัตราการประสบอันตรายหรือเจ็บป่วยเนื่องจากการทำงานต่อลูกจ้าง ๑,๐๐๐ คน	๘.๘๒	๕.๘๗	ร้อยละ
ด้านรายได้	รายได้เฉลี่ยของครัวเรือนต่อเดือน	๒๖,๙๔๖	๑๔,๒๖๔	บาท/เดือน
	สัดส่วนประชากรยากจน	๙.๘๕	๓๑.๒๖	ร้อยละ
	ร้อยละของครัวเรือนที่มีหนี้สินเพื่อการอุปโภคบริโภค	๓๖.๕๖	๔๔.๔๕	ร้อยละ
	ค่าสัมประสิทธิ์ความไม่เสมอภาคของรายได้ หรือค่าสัมประสิทธิ์จีนี่	๔๕.๒๘	๓๘.๒๑	ร้อยละ
ด้านที่อยู่อาศัย และสภาพแวดล้อม	ร้อยละของครัวเรือนที่มีบ้านและที่ดินเป็นของตนเอง	๗๐.๗๗	๙๗.๓๑	ร้อยละ
	สัดส่วนเฉลี่ยการปล่อยก๊าซเรือนกระจก	๒.๐๙	๐.๔๔	ตันก๊าซเรือนกระจก/คน
	ร้อยละของประชากรที่ประสบอุทกภัย	๑.๕๒	๕.๖๑	ร้อยละ
	ร้อยละของประชากรที่ประสบภัยแล้ง	๐.๐๐	๐.๐๐	ร้อยละ
ด้านชีวิตครอบครัว และชุมชน	ร้อยละของเด็กอายุ ๑๕-๑๗ ปี ที่ทำงาน	๙.๗๑	๒.๘๘	ร้อยละ
	ร้อยละของครัวเรือนที่มีหัวหน้าครัวเรือนเดี่ยว	๒๓.๕๐	๓๑.๕๗	ร้อยละ
	ร้อยละของผู้สูงอายุที่อยู่ลำพังคนเดียว	๖.๕๒	๘.๑๙	ร้อยละ
	การแจ้งความคดีชีวิต ร่างกาย เพศ และคดีประทุษร้ายต่อทรัพย์สิน	๑๐๕.๔๖	๖๐.๘๙	คดี/ประชากร ๑๐๐,๐๐๐คน
ด้านการคมนาคม และการสื่อสาร	ร้อยละของหมู่บ้านที่ถนนสายหลักใช้การได้ตลอดปี	๕๗.๕๙	๔๕.๐๖	ร้อยละ
	จำนวนอุบัติเหตุบนท้องถนน	๑๕๕.๔๘	๒๘.๖๒	ต่อประชากรแสนคน
	ร้อยละของประชากรที่มีโทรศัพท์มือถือ	๘๙.๕๔	๙๐.๐๘	ร้อยละ
	ร้อยละของประชากรที่เข้าถึงอินเทอร์เน็ต (%)	๕๖.๘๒	๔๒.๙๓	ร้อยละ
ด้านกรมี ส่วนรวม	ร้อยละของประชากรที่ใช้สิทธิลงประชามติร่างรัฐธรรมนูญ ปี ๒๕๕๙	๕๙.๔๐	๕๗.๑๖	ร้อยละ
	จำนวนองค์กรชุมชน	๑๒๔.๘๖	๒๓๔.๕๔	ต่อประชากรแสนคน
	ร้อยละของครัวเรือนที่เป็นสมาชิกกลุ่ม/องค์กรในท้องถิ่น (%)	๗๓.๖๕	๘๕.๔๒	ร้อยละ
	ร้อยละของครัวเรือนที่มีส่วนร่วมทำกิจกรรมสาธารณะของหมู่บ้าน	๙๙.๕๔	๙๙.๙๔	ร้อยละ

ที่มา : ดัชนีความก้าวหน้าของคน ปี ๒๕๖๒ สำนักงานคณะกรรมการพัฒนาเศรษฐกิจและสังคมแห่งชาติ
สำนักพัฒนาฐานข้อมูลและตัวชี้วัดภาวะทางสังคม กันยายน ๒๕๖๒

๑.๑๑ ข้อมูลตัวชี้วัดเป้าหมายการพัฒนาที่ยั่งยืน (SDGs) จังหวัดกาฬสินธุ์

	ประเทศ	กาฬสินธุ์	หน่วย	
ภาพรวมทุกมิติการพัฒนา				
ด้านการพัฒนาคน	ภาพรวมด้านการพัฒนาคน	๖๓.๒๐	๕๓.๑๕	คะแนน
	ร้อยละของประชากรที่อยู่ใต้เส้นความยากจน	๖.๑๔	๒๐.๒๑	ร้อยละ
	ร้อยละของทารกแรกเกิดที่มีน้ำหนักต่ำกว่าเกณฑ์	๑๐.๔๗	๙.๘๕	ร้อยละทารกเกิดมีชีพ
	ร้อยละของประชากรที่เจ็บป่วยที่เป็นผู้ป่วยใน	๑๑.๒๓	๑๒.๖๙	ร้อยละ
	อัตราส่วนประชากรต่อแพทย์	๒,๒๗๔	๓,๖๔๓	คน/แพทย์
	อัตราการเข้าเรียนระดับมัธยมศึกษาตอนปลายและวิชาชีพศึกษา	๗๓.๗๐	๗๕.๙๗	ร้อยละ
	จำนวนปีการศึกษาเฉลี่ยประชากรไทยอายุอายุ ๑๕ - ๕๙ ปี	๙.๑๕	๘.๘๕	ปี
	ค่าเฉลี่ยคะแนน O - NET มัธยมศึกษาตอนปลาย	๓๕.๒๙	๓๔.๘๕	คะแนน
ด้านเศรษฐกิจและความมั่งคั่ง	ภาพรวมด้านเศรษฐกิจและความมั่งคั่ง	๕๐.๐๓	๔๗.๐๖	คะแนน
	อัตราการเปลี่ยนแปลงของรายได้เฉลี่ยของครัวเรือนในจังหวัด	-๐.๔๖	๑๖.๙๑	ร้อยละ
	อัตราการเปลี่ยนแปลงของผลิตภัณฑ์มวลรวมจังหวัด	๐.๖๘	-๓.๐๐	ร้อยละ
	อัตราการว่างงาน	๐.๘๖	๐.๓๗	ร้อยละ
	อัตราส่วนหนี้เฉลี่ยต่อรายได้เฉลี่ยของครัวเรือน	๖.๙๒	๙.๙๖	เท่า
	ผลิตภาพแรงงาน	๑๒๑,๓๒๘	๘๖,๘๓๔	บาท/คน
	สัดส่วนปริมาณการใช้ไฟฟ้าภาคครัวเรือนต่อประชากร	๕๔๘.๔๙	๓๔๒.๑๗	Kw-ชั่วโมง/คน
	สัดส่วนปริมาณน้ำมันเชื้อเพลิงในภาคอุตสาหกรรมต่อ GPP ภาคอุตสาหกรรม	๔๖๙.๔๒	๑,๖๑๔.๘๕	ลิตร/ล้านบาท
	ร้อยละผู้อยู่ในระบอบประกันสังคมต่อกำลังแรงงาน	๒๔.๙๓	๑๖.๒๑	ร้อยละ
	ร้อยละของครัวเรือนที่มีบ้านและที่ดินเป็นของตนเอง	๘๒.๔๗	๙๖.๓๔	ร้อยละ
	ร้อยละของหมู่บ้านที่ถนนสายหลักใช้การได้ตลอดปี	๖๕.๔๖	๕๑.๒๒	ร้อยละ
	สัมประสิทธิ์การกระจายรายได้	๐.๔๓๒	๐.๓๙๗	-
ด้านสิ่งแวดล้อม	ภาพรวมด้านสิ่งแวดล้อม	๕๐.๙๒	๔๖.๓๔	คะแนน
	อัตราการเปลี่ยนแปลงของพื้นที่ป่าไม้ในจังหวัด	๐.๑๐	๐.๔๕	ร้อยละ
	สัดส่วนปริมาณขยะที่กำจัดถูกต้องต่อปริมาณขยะที่เกิดขึ้น	๑๘.๘๐	๑๐.๖๐	ร้อยละ
	ร้อยละของครัวเรือนที่เข้าถึงน้ำประปา	๑๖.๘๑	๑๑.๑๗	ร้อยละ
	ร้อยละของประชากรที่ประสบทุภัก	๑.๕๑	๐.๐๐	ร้อยละ
	ร้อยละของประชากรที่ประสบภัยแล้ง	๐.๐๐	๐.๐๐	ร้อยละ
ด้านสันติภาพและยุติธรรม	ภาพรวมด้านสันติภาพและยุติธรรม	๖๓.๔๕	๖๒.๗๙	คะแนน
	การแจ้งความคดีชีวิต ร่างกาย เพศ และคดีประทุษร้ายต่อทรัพย์สิน	๘๐.๘๖	๕๕.๖๒	ต่อแสนคน
	จำนวนของประชากรในเรือนจำ	๕๐๒.๘๗	๓๗๗.๔๖	ต่อแสนคน
	จำนวนเจ้าหน้าที่ตำรวจ	๒๖๘.๐๕	๒๐๖.๔๒	ต่อแสนคน
	อัตราการฆ่าตัวตาย	๗.๐๘	๗.๓๒	ต่อแสนคน
	จำนวนผู้ถูกกักขังที่รอการพิพากษาในสัดส่วนของประชากรในเรือนจำ	๑๖๕๒	๒๗๓๗	ร้อยละ
ด้านความเป็นหุ้นส่วนพัฒนา	ภาพรวมด้านความเป็นหุ้นส่วนพัฒนา	๔๔.๖๘	๔๒.๕๐	คะแนน
	ร้อยละของประชากรที่เข้าถึงอินเทอร์เน็ต	๖๐.๗๕	๕๓.๘๐	ร้อยละ
	ร้อยละภาษีที่ท้องถิ่นจัดเก็บได้ต่อรายได้รวมที่รวมเงินอุดหนุนและเงินอุดหนุนเฉพาะกิจ	๑๑.๕๖	๘.๑๗	ร้อยละ
	ความสามารถในการเบิกจ่ายงบประมาณของจังหวัด	๗๑.๘๗	๖๙.๙๑	ร้อยละ
	สัดส่วนองค์กรชุมชนต่อประชากรแสนคน	๑๔๒.๘๒	๒๖๕.๔๖	แห่ง/แสนคน

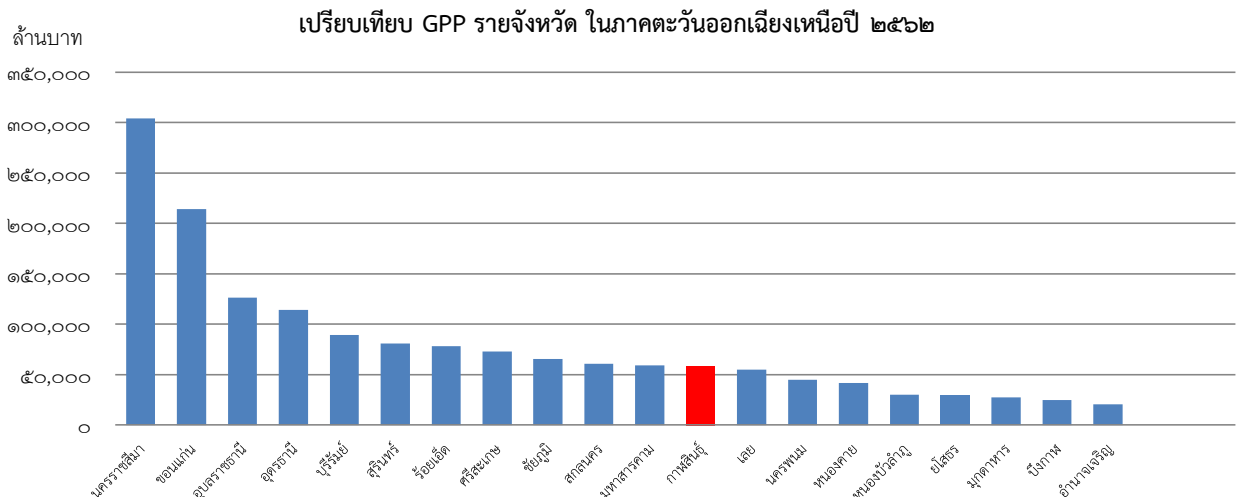
๑.๒. ข้อมูลเชิงเปรียบเทียบ

๑.๒.๑ ด้านเศรษฐกิจ

๑) เศรษฐกิจภาพรวม ของจังหวัดกาฬสินธุ์ในปี ๒๕๖๒ มีผลิตภัณฑ์มวลรวมจังหวัด (GPP) ณ ราคาประจำปีเท่ากับ ๕๘,๖๑๗ ล้านบาท ลดลงจากปี ๒๕๖๑ หรือคิดเป็นอัตราการขยายตัวของ GPP ที่แท้จริงร้อยละ -๓.๐ เป็นผลจากเศรษฐกิจหดตัว

การผลิตภาคการเกษตร ในปี ๒๕๖๒ หดตัวร้อยละ -๒.๙ โดยการหดตัวนั้น มีสาเหตุจากการที่เกษตรกรมีการปรับลดพื้นที่ปลูกข้าวนาปรัง ปริมาณน้ำฝนที่ลดลงในปีที่ผ่านมา ส่งผลให้เกษตรกร ลดพื้นที่การเพาะปลูก

การผลิตภาคนอกเกษตร ในปี ๒๕๖๒ หดตัวร้อยละ -๓.๐ โดยเฉพาะสาขาที่หดตัวอย่างมากคือ สาขาอสังหาริมทรัพย์ที่หดตัวร้อยละ - ๒๓.๔ ทั้งนี้ สาขาที่ยังสามารถขยายตัวได้เพิ่มขึ้น เช่น สาขาที่พักแรมและบริการด้านอาหาร ขยายตัวร้อยละ + ๒๐.๔ สาขา ศิลปะ ความบันเทิง และนันทนาการ ที่มีการขยายตัวร้อยละ + ๑๙.๑ เป็นต้น

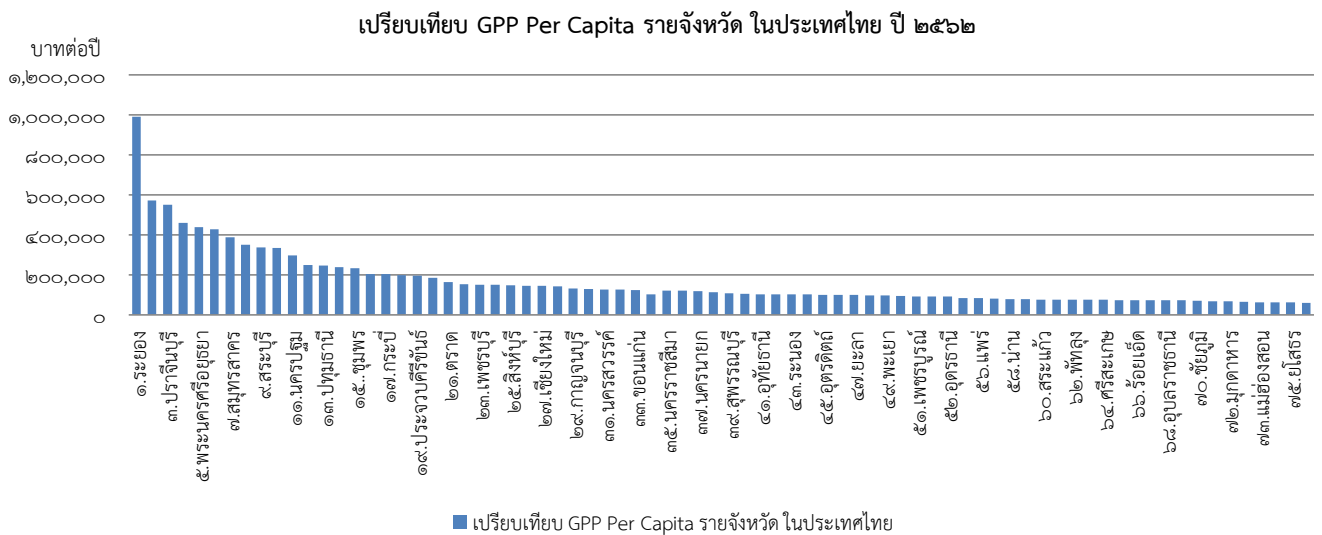


ตารางเปรียบเทียบ GPP ในกลุ่มจังหวัดภาคตะวันออกเฉียงเหนือตอนกลาง

ลำดับที่	จังหวัด	GPP (ล้านบาท)		อัตราการขยายตัวของ GPP ที่แท้จริง (ร้อยละ)	
		๒๕๖๑	๒๕๖๒	๒๕๖๑	๒๕๖๒
๑	ขอนแก่น	๒๑๑,๑๙๒	๒๑๔,๐๑๘	๓.๖	-๐.๘
๒	ร้อยเอ็ด	๗๕,๖๐๒	๗๘,๑๓๔	๒.๔	๐.๑
๓	มหาสารคาม	๕๙,๖๙๕	๕๙,๒๐๘	๒.๔	-๐.๕
๔	กาฬสินธุ์	๕๙,๒๕๑	๕๘,๖๑๗	๑๑.๑	-๓.๐

จังหวัดกาฬสินธุ์มี GPP เป็นอันดับที่ ๔๗ ของประเทศ ห่างจากจังหวัดที่มี GPP เป็นอันดับ ๑ อย่างชลบุรี (ไม่นับรวมกรุงเทพมหานคร) ถึง ๑๘.๑ เท่า และห่างจากจังหวัดขอนแก่นซึ่งอยู่ในกลุ่มจังหวัดเดียวกัน ถึง ๓.๖๖ เท่า แต่มีขนาดเศรษฐกิจใกล้เคียงกับจังหวัดมหาสารคาม และนับวันขนาดเศรษฐกิจของจังหวัดกาฬสินธุ์ กับจังหวัดขอนแก่น และชลบุรี จะมีช่องว่างที่ห่างกันมากขึ้นเรื่อยๆ

ผลิตภัณฑ์จังหวัดต่อหัว (GPP per capita) ในปี พ.ศ. ๒๕๖๒ จังหวัดกาฬสินธุ์มีผลิตภัณฑ์จังหวัดต่อหัว เท่ากับ ๗๓,๕๘๗ บาทต่อปี อยู่ในลำดับที่ ๖๔ ของประเทศ (ไม่นับกรุงเทพมหานคร) ห่างจากจังหวัดอันดับ ๑ อย่างระยอง ถึง ๑๓.๔๔ เท่า(จังหวัดระยองมีผลิตภัณฑ์จังหวัดต่อหัวในปี ๒๕๖๒ เท่ากับ ๙๘๘,๗๔๘ บาท/คน/ปี) เมื่อเทียบกลุ่มจังหวัดภาคตะวันออกเฉียงเหนือตอนกลาง จังหวัดกาฬสินธุ์อยู่ในอันดับสามรองจากจังหวัดขอนแก่น และมหาสารคาม จากข้อมูลดังกล่าวสะท้อนถึงความเหลื่อมล้ำทางรายได้และปัญหาความยากจนในพื้นที่จังหวัดที่ต้องได้รับการ แก้ไขอย่างเร่งด่วน แต่มีสถานการณ์ดีขึ้นจากปี ๒๕๖๑ ซึ่งอยู่อันดับสุดท้ายของกลุ่มจังหวัดภาคตะวันออกเฉียงเหนือตอนกลาง



ตารางแสดงผลิตภัณฑ์จังหวัดต่อหัวปี ๒๕๖๒ (บาทต่อปี) ๑๐ อันดับสุดท้ายของประเทศ

ที่	จังหวัด	GPP per capita
๑	อุบลราชธานี	๗๒,๖๐๗
๒	อำนาจเจริญ	๗๑,๘๑๕
๓	ชัยภูมิ	๗๐,๑๕๙
๔	บึงกาฬ	๖๘,๗๒๗
๕	มุกดาหาร	๖๖,๕๙๙
๖	สกลนคร	๖๕,๙๐๐
๗	แม่ฮ่องสอน	๖๓,๓๗๐
๘	หนองบัวลำภู	๖๓,๐๐๒
๙	ยโสธร	๖๒,๖๒๓
๑๐	นราธิวาส	๕๙,๔๙๘

ที่มา : ผลิตภัณฑ์ภาคและจังหวัดแบบปริมาณลูกโซ่ ฉบับ พ.ศ. ๒๕๖๒,สำนักงานสภาพัฒนาการเศรษฐกิจ
และสังคมแห่งชาติ

ตารางเปรียบเทียบ GPP Per Capita ในกลุ่มจังหวัดภาคตะวันออกเฉียงเหนือตอนกลาง

หน่วย:บาท

ที่	จังหวัด	GPP Per Capita				
		๒๕๕๘	๒๕๕๙	๒๕๖๐	๒๕๖๑	๒๕๖๒
๑	ขอนแก่น	๑๑๐,๐๓๓	๑๑๓,๗๖๒	๑๑๘,๕๙๑	๑๒๔,๔๓๐	๑๒๔,๗๒๙
๒	มหาสารคาม	๖๒,๓๙๔	๖๗,๖๒๗	๗๑,๓๓๑	๗๔,๕๖๑	๗๕,๓๓๔
๓	กาฬสินธุ์	๖๑,๗๕๓	๖๖,๒๙๖	๖๘,๙๓๐	๗๔,๕๕๙	๗๓,๕๘๗
๔	ร้อยเอ็ด	๖๑,๕๒๑	๖๕,๑๗๓	๖๘,๒๙๑	๗๑,๕๙๐	๗๓,๕๖๗

ปัจจัยที่ส่งผลกระทบต่อเศรษฐกิจภาพรวมของจังหวัดกาฬสินธุ์

๑) ความผันผวนของราคาพืชผลทางการเกษตร โดยเฉพาะข้าว มันสำปะหลัง และอ้อยโรงงาน ซึ่งเป็นพืชเศรษฐกิจหลักที่สร้างรายได้ให้แก่จังหวัดกาฬสินธุ์

๒) ความแปรปรวนของสภาพภูมิอากาศปัญหาภาวะโลกร้อน และวิกฤตภัยแล้ง ซึ่งส่งผลโดยตรงต่อผลผลิตทางการเกษตรของจังหวัด

๓) นโยบายทางเศรษฐกิจของรัฐบาล โดยเฉพาะมาตรการกระตุ้นเศรษฐกิจฐานราก และมาตรการเกี่ยวกับราคาพืชผลทางการเกษตร เพราะโครงสร้างทางเศรษฐกิจของจังหวัดกาฬสินธุ์ต้องพึ่งพิงการผลิตภาคการเกษตร

๔) การเปิดประชาคมเศรษฐกิจอาเซียน (AEC) จะเพิ่มโอกาสในการขยายตัวทางเศรษฐกิจของจังหวัด เพราะที่ตั้งของกาฬสินธุ์อยู่บนเส้นทางระเบียงเศรษฐกิจตะวันออก-ตะวันตก (East-West Economic Corridor) เป็นเส้นทางคมนาคมที่สนับสนุนการขยายตัวภาคการขนส่งและเป็นแหล่งรวบรวมผลผลิตทางการเกษตรจากจังหวัดใกล้เคียง ซึ่งส่งผลต่อการขยายตัวในสาขาอุตสาหกรรมเกษตร

๕) การแพร่ระบาดของโรคไวรัสโคโรนา (COVID - 19) ทำให้ทุกสาขาอาชีพได้รับผลกระทบ เนื่องจากบางช่วงมีมาตรการงดเว้นการเดินทาง ส่งผลกระทบให้ทุกสาขาอาชีพได้รับผลกระทบ

๒) ด้านการเกษตร

จังหวัดกาฬสินธุ์มีเศรษฐกิจภาคการเกษตรคิดเป็นสัดส่วนร้อยละ ๒๓.๑ ของผลิตภัณฑ์มวลรวมจังหวัดในปี ๒๕๖๒ ลดลงร้อยละ -๒.๙ โดยลดลงเนื่องจากสาเหตุปริมาณน้ำฝนลดลง ทำให้มีการปรับลดพื้นที่ลดลง ทำให้มีผลผลิตเข้าสู่ตลาดน้อยลง

๒.๑) พืชเศรษฐกิจหลัก

กาฬสินธุ์มีการปลูกพืชเศรษฐกิจที่สำคัญได้แก่ ข้าว มันสำปะหลัง และอ้อยโรงงาน ซึ่งเป็นปัจจัยสำคัญที่ส่งผลกระทบต่อขยายตัวภาคเกษตรกรรมของจังหวัด

๒.๑.๑) ข้าว

ข้าวเป็นพืชเศรษฐกิจที่มีความสำคัญของจังหวัด โดยจังหวัดกาฬสินธุ์มี “ข้าวเหนียวเขาวง (GI)” ที่มีชื่อเสียงและสร้างมูลค่ากว่า ๓๐๐ ล้านบาท แต่ด้วยข้อจำกัดด้านพื้นที่การเพาะปลูกทำให้ไม่สามารถขยายพื้นที่เพาะปลูกเพิ่มได้ ทำได้เพียงเพิ่มผลผลิตเฉลี่ยต่อไร่เท่านั้น ดังนั้น จังหวัดจึงส่งเสริมการปลูกข้าวเชิงอุตสาหกรรมในพื้นที่อื่นเนื่องจากในพื้นที่จังหวัดมีโรงสีขนาดใหญ่ ขนาดกลาง และขนาดเล็ก จำนวน ๙๙ โรง และเป็นศูนย์กลางในการรวบรวมข้าวในจังหวัดใกล้เคียง จึงเหมาะสำหรับการเป็นผู้ให้บริการทางด้านโลจิสติกส์ (Logistics Provider) ในด้านการจัดเก็บสินค้า คลังสินค้า (Warehouse) เป็นหน่วยเชื่อมโยงระหว่างผู้ผลิต (Manufacturer) กับผู้ขาย (Retailers) การจัดการขนส่งสินค้า และการส่งออก

จังหวัดกาฬสินธุ์มีพื้นที่เพาะปลูกข้าวนาปี ปีการผลิต ๒๕๖๓/๖๔ จำนวน ๑,๔๘๑,๙๗๓ไร่ ผลผลิตเฉลี่ย ๓๗๔ กิโลกรัมต่อไร่ อำเภอที่มีพื้นที่ปลูกข้าวมากที่สุด ๕ อันดับ ได้แก่ อำเภอยางตลาด อำเภอกุฉินารายณ์ อำเภอเมืองกาฬสินธุ์ อำเภอกมลาไสย และอำเภอเขาวง มีการเพาะปลูกข้าวในพื้นที่ในเขตชลประทานประมาณ ๓๘๓,๐๔๐ ไร่ และเพาะปลูกในพื้นที่นอกเขตชลประทานประมาณ ๑,๐๙๘,๙๓๓ ไร่

หากเปรียบเทียบการปลูกข้าวนาปีในภาคตะวันออกเฉียงเหนือตอนกลาง พบว่า ในปีการผลิต ๒๕๖๐/๒๕๖๑ ถึง ปีการผลิต ๒๕๖๒/๒๕๖๓ จังหวัดกาฬสินธุ์ มีพื้นที่ปลูกข้าวนาปีน้อยที่สุดในทุกปีการผลิต แต่มีผลผลิตต่อไร่มากที่สุด แต่ในปีการผลิต ๒๕๖๑/๒๕๖๒ - ปีการผลิต ๒๕๖๒ - ๒๕๖๓ จังหวัดกาฬสินธุ์ มีผลผลิตต่อไร่มากกว่าจังหวัดอื่นๆ ในกลุ่มจังหวัดภาคตะวันออกเฉียงเหนือตอนกลาง โดยในปีการผลิต ๒๕๖๒/๒๕๖๓ จังหวัดกาฬสินธุ์ มีผลผลิตเฉลี่ยต่อไร่สูงสุดเท่ากับ ๓๗๒ กิโลกรัมต่อไร่ จังหวัดมหาสารคาม ๓๖๐ กิโลกรัม จังหวัดร้อยเอ็ด ๓๔๔ กิโลกรัมต่อไร่ และผลผลิตเฉลี่ยต่อไร่ต่ำสุด คือ จังหวัดขอนแก่น คือ ๓๑๗ กิโลกรัมต่อไร่

ตารางการเปรียบเทียบผลผลิตต่อไร่ในกลุ่มจังหวัดภาคตะวันออกเฉียงเหนือตอนกลาง

จังหวัด	เนื้อที่เก็บเกี่ยว (ไร่)			ผลผลิตต่อไร่ (กก./ไร่)		
	๒๕๖๐	๒๕๖๑	๒๕๖๒	๒๕๖๐	๒๕๖๑	๒๕๖๒
๑. ร้อยเอ็ด	๓,๐๗๕,๑๖๕	๒,๖๖๒,๕๗๖	๓,๐๘๕,๗๒๘	๓๘๐	๓๕๓	๓๔๔
๒. ขอนแก่น	๒,๓๓๘,๑๕๙	๑,๙๑๐,๘๐๗	๒,๓๔๘,๒๔๖	๓๔๓	๓๒๔	๓๑๗
๓. มหาสารคาม	๒,๐๕๗,๗๕๒	๑,๗๑๕,๐๖๒	๒,๑๐๖,๔๕๗	๓๕๖	๓๔๙	๓๖๐
๔. กาฬสินธุ์	๑,๔๔๒,๔๕๕	๑,๔๒๔,๕๖๖	๑,๔๘๕,๖๓๕	๓๖๘	๓๗๐	๓๗๒

ที่มา: สำนักงานเศรษฐกิจการเกษตร

มีพื้นที่เพาะปลูกข้าวนาปรัง ปีการผลิต ๒๕๖๒/๖๓ จำนวน ๒๙๒,๖๓๘ ไร่ ผลผลิตเฉลี่ย ๖๔๕ กิโลกรัมต่อไร่ อำเภอที่มีพื้นที่ปลูกข้าวนาปรังมากที่สุด ๕ อันดับ ได้แก่ อำเภอกมลาไสย อำเภอยางตลาด อำเภอเมืองกาฬสินธุ์ อำเภอฆ้องชัย และอำเภอร่องคำ ซึ่งอยู่ในเขตชลประทานลำปาว

จังหวัดกาฬสินธุ์มีพื้นที่ปลูกข้าวนาปรังมากที่สุด และมีผลผลิตเฉลี่ยต่อไร่มากที่สุด โดยเฉพาะพื้นที่ปลูกข้าวในเขตชลประทาน ที่มีผลผลิตเฉลี่ยต่อไร่สูงที่สุด โดยในปีการผลิต ๒๕๖๒/๖๓ ผลผลิตข้าวนาปรังเท่ากับ ๖๔๕ กิโลกรัมต่อไร่ แต่อย่างน้อยกว่าผลผลิตเฉลี่ยของประเทศ ๖๕๖ กิโลกรัมต่อไร่

จังหวัด	เนื้อที่เก็บเกี่ยว (ไร่)			ผลผลิตต่อไร่ (กก.)		
	๒๕๖๐/๖๑	๒๕๖๑/๖๒	๒๕๖๒/๖๓	๒๕๖๐/๖๑	๒๕๖๑/๖๒	๒๕๖๒/๖๓
๑. กาฬสินธุ์	๒๖๘,๔๓๓	๒๗๙,๙๗๐	๒๘๙,๘๖๕	๖๑๕	๖๔๐	๖๒๕
๒. ร้อยเอ็ด	๒๐๑,๑๘๐	๒๓๒,๔๗๘	๑๗๓,๗๖๖	๕๗๒	๖๑๒	๕๘๘
๓. ขอนแก่น	๑๓๘,๘๒๗	๑๔๖,๕๘๔	๒๕,๓๖๐	๕๖๔	๕๙๗	๕๔๙
๔. มหาสารคาม	๑๔๙,๓๙๓	๑๗๐,๖๙๒	๒๔,๓๑๙	๖๐๒	๖๑๕	๕๘๑

ที่มา: สำนักงานเศรษฐกิจการเกษตร

๒.๑.๒) มั่นสำปะหลังโรงงาน^๑

มันสำปะหลัง เป็นพืชเศรษฐกิจหลักอีกชนิดหนึ่งที่ทำรายได้รองจากการปลูกข้าว โดยมันสำปะหลังจะถูกส่งเข้าสู่กระบวนการแปรรูปเป็นผลิตภัณฑ์ที่มีความหลากหลายเพื่อเพิ่มมูลค่า (Value Added) อาทิ อุตสาหกรรมอาหาร (ผงชูรส แป้งส่วนประกอบในการทำขนม) อุตสาหกรรมอาหารสัตว์ และการผลิตเอทานอล อาหารสัตว์ เป็นต้น ซึ่งอุตสาหกรรมเหล่านี้มีมันสำปะหลังเป็นวัตถุดิบสำคัญ ดังนั้น จึงเป็นโอกาสในการพัฒนาอุตสาหกรรมแปรรูปเป็นอาหารสัตว์และเป็นที่ต้องการของตลาดต่างประเทศ โดยเฉพาะตลาดจีน และญี่ปุ่น ซึ่งเป็นตลาดส่งออกที่สำคัญของไทย เนื่องจากมีความต้องการใช้มันเส้นเพื่อนำไปผลิตแอลกอฮอล์ แป้งมันสำปะหลังเพื่อใช้ในอุตสาหกรรมกระดาษและสิ่งทอ มันเส้นและมันอัดเม็ดเพื่อเป็นอาหารสัตว์

ในปี ๒๕๖๓ จังหวัดกาฬสินธุ์ มีพื้นที่เพาะปลูกมันสำปะหลัง ๒๗๔,๖๙๒ ไร่ เป็นอันดับสาม รองจากข้าว และอ้อย มีผลผลิตต่อไร่ ๓,๕๗๘ กิโลกรัมต่อไร่ โดยพบมากในเขตอำเภอเมืองกาฬสินธุ์ อำเภอหนองกุงศรี อำเภอกุฉินารายณ์ และอำเภอสหัสขันธ์ เป็นต้น นอกจากนี้ ด้านฐานการผลิตภาคอุตสาหกรรม จังหวัดกาฬสินธุ์มีโรงงานมันสำปะหลังตั้งอยู่ในพื้นที่ทั้งสิ้น ๑๐ โรงงาน เงินลงทุน ๑,๖๓๓.๐๕๙ ล้านบาท คนงาน ๑,๙๙๘ คนแต่ผลผลิตมันสำปะหลังยังด้อยคุณภาพคือ มีปริมาณแป้งน้อย ทำให้ขายได้ราคาต่ำ จึงควรเพิ่มประสิทธิภาพและมาตรฐานการผลิตมันสำปะหลังให้ดียิ่งขึ้น

เมื่อเปรียบเทียบกับจังหวัดใกล้เคียง จังหวัดกาฬสินธุ์มีพื้นที่การปลูกมันสำปะหลังมากที่สุด รองลงมา คือ จังหวัดขอนแก่น จังหวัดมหาสารคาม และจังหวัดร้อยเอ็ด และจังหวัดกาฬสินธุ์มีผลผลิตเฉลี่ยต่อไร่มากที่สุด รองลงมา คือ จังหวัดร้อยเอ็ด จังหวัดขอนแก่น และจังหวัดมหาสารคาม ตามลำดับ

จังหวัด	พื้นที่เพาะปลูก (ไร่)			ผลผลิตต่อไร่ (กก./ไร่)		
	๒๕๖๑	๒๕๖๒	๒๕๖๓	๒๕๖๑	๒๕๖๒	๒๕๖๓
๑. กาฬสินธุ์	๒๔๑,๕๒๓		๒๗๔,๖๙๒	๓,๕๘๔		๓,๕๗๘
๒. ขอนแก่น	๒๓๒,๙๔๙		๒๔๑,๖๘๔	๓,๑๔๓		๓,๒๑๓
๓. มหาสารคาม	๑๒๔,๖๑๙		๑๕๖,๒๔๘	๓,๐๗๖		๓,๑๙๘
๔. ร้อยเอ็ด	๕๒,๐๓๙		๖๓,๔๐๓	๓,๒๕๑		๓,๔๘๑

ที่มา : สำนักงานเศรษฐกิจการเกษตร

^๑มันที่เกษตรกรเก็บเกี่ยวผลผลิต เมื่อขายผลผลิตให้แก่ลานมัน โรงงานอัดเม็ด แป้งมัน และโรงงานแปรรูปอย่างอื่น

๒.๑.๓) อ้อยโรงงาน^๒

อ้อยโรงงาน มีความต้องการเพื่อนำไปใช้ในการผลิตน้ำตาลทรายดิบ เอทานอล พลังงานทดแทน และอุตสาหกรรมและเครื่องตีมี ปัจจุบันราคาน้ำตาลในตลาดโลกยังผันผวน เนื่องจากเศรษฐกิจโลกยังไม่ฟื้นตัว ขณะผลผลิตน้ำตาลของประเทศไทยกว่าร้อยละ ๗๕ ส่งออกไปต่างประเทศ (ประเทศไทยส่งออกอ้อยเป็นอันดับ ๒ ของโลก รองจากบราซิล) รายได้จึงขึ้นอยู่กับราคาน้ำตาลในตลาดโลก ขณะที่การปลูกอ้อยยังประสบปัญหาเรื่องมาตรฐานและคุณภาพการผลิต โดยเฉพาะปริมาณน้ำตาลในอ้อย และการเผาใบอ้อยในฤดูกาลเก็บเกี่ยวซึ่งทำให้เกิดมลพิษทางอากาศ และสารพิษตกค้างในอ้อย

สำหรับผลผลิตอ้อยส่วนใหญ่ของจังหวัดจะนำมาแปรรูปเป็นอุตสาหกรรมขั้นต้น ได้แก่ น้ำอ้อย น้ำตาลทรายดิบ และน้ำตาลทรายขาว เป็นต้น นอกจากนี้ ยังมีการรวมกลุ่มภายในจังหวัด คือ สมาคมชาวไร่อ้อย การสหกรณ์และสมาคมชาวไร่อ้อยลำนํ้าปาว ด้านฐานการผลิตจังหวัดกาฬสินธุ์มีโรงงานผลิตน้ำตาลทั้งสิ้น จำนวน ๒ โรง ได้แก่

๑) บริษัท น้ำตาลมิตรภาพสินธุ์ จำกัด ตั้งอยู่ที่อำเภอภูผินารายณ์ ประกอบกิจการทำน้ำตาลทรายดิบ น้ำตาลทราย น้ำตาลทรายบริสุทธิ์ น้ำตาลแระธรรมชาติ มิตรผลโกลด์ จำนวนเงินทุน ๑,๔๔๐.๐๐ ล้านบาท จำนวนคนงาน ๖๔๐ คน มีกำลังการผลิต ๑๙,๐๐๐ ตันอ้อยต่อวัน กลุ่มน้ำตาลมิตรผลได้ขยายฐานการผลิตเข้าไปสู่ประเทศจีน ณ ปัจจุบันสามารถขยายกำลังการผลิตเฉลี่ยรวมได้ถึง ๔๖,๐๐๐ ตันอ้อยต่อวัน และหีบอ้อยได้ปีละ ๖,๖๐๐,๐๐๐ ตัน ซึ่งสามารถผลิตเป็นน้ำตาลทรายบริสุทธิ์ได้รวมกันมากกว่า ๘๔๐,๐๐๐ ตันต่อปี

๒) บริษัท อุตสาหกรรมน้ำตาลอีสาน จำกัด ตั้งอยู่ที่อำเภอสามชัย ประกอบกิจการทำน้ำตาลดิบและน้ำตาลทรายขาว จำนวนเงินทุน ๘๓๕.๐๐ ล้านบาท จำนวนคนงาน ๖๔๘ คน มีกำลังการผลิต ๑๕,๐๐๐ ตัน ต่อวัน

ปีการผลิต ๒๕๖๓/๒๕๖๔ จังหวัดกาฬสินธุ์มีพื้นที่เกี่ยว ๓๖๒,๖๐๓ ไร่ ผลผลิตต่อไร่ ๗.๕๓ ตันต่อไร่ มีมูลค่าการจำหน่าย ๓,๐๓๑,๖๑๕,๙๒๐ บาท และเป็นพืชเศรษฐกิจที่ปลูกมาก ในเขตอำเภอท่าคันโท อำเภอหนองกุงศรี อำเภอสามชัย อำเภอห้วยเม็ก อำเภอดงคำม่วง อำเภอภูผินารายณ์ อำเภอสหัสขันธ์ อำเภอเมืองกาฬสินธุ์ อำเภอดอนจาน และอำเภอสมเด็จ

จังหวัดกาฬสินธุ์มีพื้นที่เกี่ยวรองจากจังหวัดขอนแก่น มากกว่าจังหวัดร้อยเอ็ด และมหาสารคาม ขณะที่ผลผลิตต่อไร่ในปีการผลิต ๒๕๖๓/๖๔ จังหวัดขอนแก่นมีผลผลิตต่อไร่มากที่สุดเมื่อเปรียบเทียบในกลุ่มจังหวัดภาคตะวันออกเฉียงเหนือตอนกลาง

จังหวัด	พื้นที่เกี่ยว (ไร่)			ผลผลิตต่อไร่ (ตัน./ไร่)		
	๒๕๖๑/๒๕๖๒	๒๕๖๒/๒๕๖๓	๒๕๖๓/๒๕๖๔	๒๕๖๑/๒๕๖๒	๒๕๖๒/๒๕๖๓	๒๕๖๓/๒๕๖๔
๑. ขอนแก่น	๖๖๘,๘๖๙	๕๔๙,๗๒๖	๕๑๐,๓๒๕	๑๐.๘๕	๗.๓๘	๗.๘๒
๒. กาฬสินธุ์	๔๕๙,๔๐๙	๓๘๘,๖๔๐	๓๖๒,๖๐๓	๑๑.๕๓	๘.๒๓	๗.๕๓
๓. ร้อยเอ็ด	๑๗๐,๕๙๘	๑๔๔,๒๙๑	๑๓๐,๔๔๐	๑๑.๒๑	๘.๐๗	๗.๘๐
๔. มหาสารคาม	๑๗๗,๗๑๑	๑๔๓,๙๔๒	๑๐๒,๙๖๙	๑๐.๘๖	๗.๐๓	๗.๘๒

^๒ อ้อยที่เกษตรกรเกี่ยวส่งเข้าโรงงานในฤดูหีบอ้อย

ที่มา : กลุ่มวิชาการและสารสนเทศอุตสาหกรรมอ้อยและน้ำตาลทราย
สำนักนโยบายอุตสาหกรรมอ้อยและน้ำตาลทราย
สำนักงานคณะกรรมการอ้อยและน้ำตาลทราย

จำนวนผลผลิตพืชเศรษฐกิจหลักของจังหวัดที่มีจำนวนมากที่สุด ได้แก่ อ้อย ข้าว และมันสำปะหลัง ตามลำดับ ขณะที่รายได้จากพืชเศรษฐกิจหลักของจังหวัดมากที่สุดได้แก่ ข้าว อ้อย และมันสำปะหลังตามลำดับ

๒.๒) พืชทางเลือก

๒.๒.๑) มะม่วงมหาชนก

มะม่วงมหาชนก เกิดจากการผสมข้ามพันธุ์ตามธรรมชาติระหว่างมะม่วงหนังกลางวันของไทยและต้นแม่มะม่วงชั้นเซทจากประเทศอินเดีย นำมาปลูกในจังหวัดกาฬสินธุ์ครั้งแรกเมื่อปี ๒๕๓๙ โดยมหาวิทยาลัยราชภัฏเชียงใหม่และมหาวิทยาลัยราชภัฏมหาสารคามสนับสนุนโครงการขยายพันธุ์ไม้ดอกไม้ผลบ้านไร่อันเนื่องมาจากพระราชดำริในพื้นที่อำเภอหนองกุงศรี ซึ่งพืชที่ปลูกได้ผลผลิตและจำหน่าย ได้ราคาดีที่สุดคือ “มะม่วงพันธุ์มหาชนก” ลักษณะพิเศษของมะม่วงพันธุ์มหาชนกคือ มีผลสุกผิวมีสีแดงส้มจนถึงเหลืองทอง เนื้อสีเหลืองอร่ามรสชาติหวานกลิ่นฉี่ได้ไม่แรงเหมือนมะม่วงชั้นเซทเมล็ดบาง

มีพื้นที่เพาะปลูกทั้งหมด ๒,๕๓๒ ไร่พื้นที่ให้ผลผลิตแล้ว ๑,๗๒๘ ไร่ ผลผลิตรวม ๔,๔๖๓.๑๐ ตัน ผลผลิตเฉลี่ย ๒,๖๙๘ กิโลกรัมต่อไร่ มูลค่า ๖๙.๙๔ ล้านบาทอำเภอที่มีพื้นที่ปลูกมะม่วงมหาชนกเพื่อจำหน่ายได้แก่ อำเภอ หนองกุงศรี ห้วยเม็ก ท่าคันโท ร่องคำ ยางตลาด และกมลาไสย ส่วนใหญ่จะถูกส่งไปขายยังต่างประเทศ ได้แก่ ประเทศญี่ปุ่น จีน และเกาหลี ผลผลิตที่เหลือจำหน่ายภายในประเทศ

๒.๒.๒) พุทรา

จังหวัดกาฬสินธุ์มีการปลูกพุทราหลายสายพันธุ์ เช่น จัมโบ้มนสดพวงทอง และสามารถ เป็นต้น มีพื้นที่เพาะปลูก ๑,๗๐๗ไร่ ผลผลิตรวม ๑,๓๕๒.๖๕ ตัน ผลผลิตเฉลี่ย ๗๙๒ กิโลกรัมต่อไร่ มูลค่า ๒๙.๐๘ ล้านบาท โดยปลูกในพื้นที่อำเภอกำแพง ดอนจาน เมืองกาฬสินธุ์ และสหัสขันธ์ ฤดูกาลเก็บเกี่ยวเดือน ตุลาคม-มีนาคม

๒.๓) การปลูกสัตว์

๒.๓.๑) สุกร

แนวโน้มความต้องการของตลาดภายในประเทศเพิ่มขึ้นประกอบกับการส่งออกไปยังประเทศเพื่อนบ้านมีการขยายตัวที่เพิ่มขึ้น แต่จังหวัดกาฬสินธุ์ยังผลิตสุกรได้ปริมาณน้อย ดังนั้นควรส่งเสริม/จูงใจให้เกษตรกรขยายการเลี้ยงสุกรเพิ่มขึ้น โดยเน้นการปรับปรุงฟาร์มให้ได้มาตรฐานและมีสุขอนามัย

จังหวัด	จำนวนสุกร (ตัว)			เกษตรกร (ราย)		
	๒๕๖๑	๒๕๖๒	๒๕๖๓	๒๕๖๑	๒๕๖๒	๒๕๖๓
๑. ขอนแก่น	๑๘๖.๕๐๐	๒๐๐.๑๖๑	๒๑๔,๓๓๐	๔.๐๙๘	๓.๘๙๕	๓,๕๐๖
๒. ร้อยเอ็ด	๑๒๓.๙๖๘	๑๒๙.๒๔๒	๘๘,๒๔๒	๕.๘๒๕	๕.๗๕๕	๓,๐๑๒
๓. กาฬสินธุ์	๖๑.๓๔๕	๖๐,๘๑๐	๖๕,๒๓๙	๓.๒๓๓	๓,๒๒๔	๓,๒๒๔
๔. มหาสารคาม	๑๑๐,๒๔๔	๑๑๔,๕๐๕	๑๑๔,๓๗๕	๕.๑๘๐	๔,๓๔๑	๓,๘๗๖

๒.๓.๒) ไก่เนื้อ ไก่ไข่ เป็ดเนื้อ เป็ดไข่

ความต้องการไก่เนื้อ ไก่ไข่ เป็ดเนื้อ และเป็ดไข่เพิ่มขึ้น ทั้งในตลาดภายในประเทศและตลาดต่างประเทศ แต่เกษตรกรในกาฬสินธุ์ยังมีการเลี้ยงไก่และเป็ดในปริมาณน้อย จึงควรส่งเสริมการเลี้ยงไก่และเป็ด โดยเน้นการจัดการฟาร์มที่ได้มาตรฐาน (GAP) ตามนโยบายของรัฐบาล

จังหวัด	จำนวนไก่เนื้อ (ตัว)			เกษตรกร (ราย)		
	๒๕๖๑	๒๕๖๒	๒๕๖๓	๒๕๖๑	๒๕๖๒	๒๕๖๓
๑. ขอนแก่น	๑.๓๑๕.๘๐๓	๑,๓๕๖,๙๑๓	๑,๕๕๖,๓๘๒	๑,๖๑๙	๑,๗๕๖	๑,๖๓๓
๒. ร้อยเอ็ด	๑๘๖,๔๗๘	๑๔๗,๒๔๓	๑๖๕,๒๙๔	๑,๔๐๒	๑,๓๔๙	๑,๒๘๐
๓. มหาสารคาม	๘๔๒,๖๙๐	๕๓๐,๐๖๒	๕๓๑,๒๓๖	๒.๑๙๑	๒,๑๘๓	๒,๒๐๖
๔. กาฬสินธุ์	๙๗,๘๒๓	๘๓,๙๙๐	๗๖,๕๙๕	๕๑๙	๔๘๑	๕๒๗
จังหวัด	จำนวนไก่ไข่ (ตัว)			เกษตรกร (ราย)		
	๒๕๖๑	๒๕๖๒	๒๕๖๓	๒๕๖๑	๒๕๖๒	๒๕๖๓
๑. ขอนแก่น	๑.๐๙๐.๑๖๗	๑,๑๕๓,๙๘๐	๙๙๓,๒๑๓	๒.๓๙๖	๓,๗๖๔	๓,๖๙๖
๒. ร้อยเอ็ด	๗๔๖.๕๗๕	๗๖๑,๙๕๒	๑,๒๐๕,๐๙๘	๒.๗๐๕	๓,๕๕๖	๔,๖๖๘
๓.กาฬสินธุ์	๕๔.๐๗๗	๖๑,๖๔๔	๖๕,๒๐๘	๒,๑๖๕	๓,๔๒๐	๔,๓๑๒
๔. มหาสารคาม	๗๒๑.๙๕๗	๓๙๔,๓๗๕	๔๐๑,๘๘๗	๒.๕๓๗	๒,๘๑๕	๓,๖๒๗
จังหวัด	จำนวนเป็ดเนื้อ (ตัว)			เกษตรกร (ราย)		
	๒๕๖๑	๒๕๖๒	๒๕๖๓	๒๕๖๑	๒๕๖๒	๒๕๖๓
๑. ขอนแก่น	๑๑๙.๙๖๓	๑๒๕,๐๒๔	๑๒๔,๕๑๖	๒.๗๑๓	๒,๗๙๖	๒,๕๒๐
๒.กาฬสินธุ์	๙.๔๐๓	๒๓,๓๕๗	๒๔,๙๗๔	๕๘๙	๘๒๖	๙๔๔
๓. มหาสารคาม	๗๐.๔๔๘	๗๑,๑๑๕	๗๑,๙๘๑	๓.๗๘๘	๓,๕๓๐	๓,๔๙๘
๔. ร้อยเอ็ด	๓๙.๕๖๓	๔๑,๓๗๙	๖๘,๗๕๕	๒.๑๒๕	๒,๐๙๑	๒,๐๒๓
จังหวัด	จำนวนเป็ดไข่ (ตัว)			เกษตรกร (ราย)		
	๒๕๖๑	๒๕๖๒	๒๕๖๓	๒๕๖๑	๒๕๖๒	๒๕๖๓
๑. ขอนแก่น	๗๙.๓๕๙	๑๑๘,๙๗๘	๑๖๐,๔๒๓	๑.๔๑๗	๑,๗๖๕	๑,๘๖๑
๒. ร้อยเอ็ด	๑๑๗.๔๗๑	๑๑๑,๗๑๗	๑๓๑,๕๐๒	๓.๘๖๓	๓,๘๗๑	๓,๗๘๗
๓. มหาสารคาม	๙๕.๒๐๙	๑๐๙,๕๘๐	๘๒,๕๓๓	๒,๔๖๖	๒,๔๘๓	๒,๕๔๗
๔. กาฬสินธุ์	๔๓.๗๖๕	๕๘,๓๓๒	๕๓,๒๙๖	๑.๕๒๕	๑,๖๒๕	๑,๕๙๓

๒.๓.๓) โคนเนื้อ โคนนม

ปริมาณความต้องการโคนเนื้อและโคนนมในประเทศยังมีสูง โดยผลผลิตจากโคนเนื้อและโคนนมจึงยังเป็นที่ต้องการของตลาด ขณะที่การเลี้ยงโคนเนื้อและโคนนมมีต้นทุนสูง เกษตรกรไม่มีเงินทุนเพียงพอ ดังนั้น จึงควรวางแหล่งเงินทุนให้แก่เกษตรกร และส่งเสริมการรวมกลุ่มเกษตรกรเพื่อถ่ายทอดองค์ความรู้ให้แก่กันและสร้างอำนาจต่อรองทางการตลาด

จังหวัด	จำนวนโคนเนื้อ (ตัว)			เกษตรกร (ราย)		
	๒๕๖๑	๒๕๖๒	๒๕๖๓	๒๕๖๑	๒๕๖๒	๒๕๖๓
๑. ขอนแก่น	๑๔๗,๗๕๒	๑๖๐,๘๕๙	๑๘๒,๓๑๘	๒๘,๕๗๐	๒๘,๔๓๘	๒๙,๗๖๓
๒. ร้อยเอ็ด	๒๐๔,๔๘๓	๒๑๙,๔๑๙	๒๔๑,๒๕๓	๔๙,๕๘๙	๔๙,๙๘๐	๕๓,๓๓๗
๓. มหาสารคาม	๑๗๓,๗๘๙	๑๘๙,๘๙๗	๑๙๖,๕๓๕	๓๔,๗๗	๓๕,๑๕๖	๓๘,๕๒๘
๔. กาฬสินธุ์	๗๙,๙๕๐	๘๕,๒๕๗	๙๑,๔๓๘	๑๘,๑๒๑	๑๘,๗๓๑	๑๙,๕๑๑
จังหวัด	จำนวนโคนนม (ตัว)			เกษตรกร (ราย)		
	๒๕๖๑	๒๕๖๒	๒๕๖๓	๒๕๖๑	๒๕๖๒	๒๕๖๓
๑. ขอนแก่น	๓๐,๓๕๒	๒๙,๗๔๕	๓๐,๔๔๖	๗๗๔	๗๔๒	๗๕๐
๒. มหาสารคาม	๕๑๔๔	๕,๙๒๓	๗,๒๐๓	๑๔๒	๑๗๒	๒๒๐
๓. ร้อยเอ็ด	๕๐๗	๓๑๘	๕๓๖	๓๔	๓๑	๒๖
๔. กาฬสินธุ์	๖๔๕	๗๓๓	๗๒๙	๓๘	๔๖	๕๐

โดยสรุปสถานการณ์ด้านการเกษตรของจังหวัดกาฬสินธุ์มีปัจจัยที่ส่งผลต่อการผลิตภาคการเกษตรมากที่สุดคือ นโยบายของรัฐบาล และความผันผวนของราคาผลผลิตทางการเกษตรโดยภาคเกษตรกรรมของจังหวัดกาฬสินธุ์ดำเนินการในรูปแบบเกษตรเชิงพาณิชย์ หรือ เกษตรอุตสาหกรรม โดยมีมูลค่าด้านการเกษตรคิดเป็นร้อยละ ๒๓.๑ ของผลิตภัณฑ์มวลรวมจังหวัด (GPP) โดยจังหวัดกาฬสินธุ์มีศักยภาพในการผลิตสินค้าเกษตรอุตสาหกรรม โดยเฉพาะข้าว อ้อย และมันสำปะหลัง เนื่องจากความเหมาะสมของพื้นที่การเพาะปลูก และมีปริมาณผลผลิตต่อไร่สูงเมื่อเปรียบเทียบกับจังหวัดใกล้เคียง นอกจากนี้ยังมีโรงงานอุตสาหกรรมที่รองรับผลผลิตทางการเกษตร ซึ่งมีที่ตั้งอยู่ในพื้นที่ของจังหวัด เช่น โรงสีข้าวขนาดใหญ่ ขนาดกลาง และขนาดเล็ก โรงงานผลิตน้ำตาล และโรงงานผลิตแป้งมันสำปะหลัง ตลอดจนมีความได้เปรียบเชิงภูมิศาสตร์ เพราะเป็นศูนย์กลางในการรวบรวมผลผลิตทางการเกษตรของภาคตะวันออกเฉียงเหนือตอนกลาง ดังนั้น ทิศทางการพัฒนาของจังหวัดจึงได้ให้ความสำคัญกับภาคเกษตรกรรมในฐานะต้นน้ำที่จะส่งต่ออุตสาหกรรมและการแปรรูปในด้านอื่นๆ เช่น อุตสาหกรรมแปรรูปสินค้าเกษตร อุตสาหกรรมอาหารสัตว์ การผลิตอาหารปลอดภัย เป็นต้นโดยเน้นการเพิ่มศักยภาพการผลิตสินค้าเกษตรไปสู่มาตรฐานเกษตรอินทรีย์และอาหารปลอดภัย เพื่อรองรับการเปลี่ยนแปลงในอนาคตอย่างไรก็ตาม ราคาสินค้าเกษตรมีความผันผวน หากสามารถส่งเสริมให้เกษตรกรปลูกพืชอื่นในฤดูที่ว่างเว้นจากการเพาะปลูกพืชหลัก จะทำให้เกษตรกรมีรายได้เพิ่มขึ้นอีกทาง

ส่วนสถานการณ์ด้านปศุสัตว์ของจังหวัดกาฬสินธุ์ ยังมีผลิตภัณฑ์และการเลี้ยงสัตว์เศรษฐกิจค่อนข้างน้อยเมื่อเปรียบเทียบกับจังหวัดใกล้เคียง ทั้งที่มีศักยภาพของพื้นที่ในการเลี้ยงสัตว์ใกล้เคียงกันจึงควรส่งเสริมการเลี้ยงสัตว์เศรษฐกิจในเชิงพาณิชย์ เช่น การทำ Contract Farm ร่วมกับโครงการอาหารปลอดภัย (KS)

หรือ เน้นการสร้างแรงจูงใจให้บริษัทอุตสาหกรรมอาหาร เช่น CP และ BETAGO เข้ามาขยายฐานการผลิตในพื้นที่จังหวัดมากขึ้น ภายใต้มาตรฐานการผลิตที่สะอาด ถูกสุขอนามัย และเป็นมิตรต่อสิ่งแวดล้อม เพื่อเป็นรายได้เสริมในช่วงที่ว่างเว้นจากการเก็บเกี่ยว และลดสัดส่วนคนจนให้ได้ร้อยละ ๔.๕ ต่อปี

๓) ด้านอุตสาหกรรม

โดยสรุปสถานการณ์ภาคอุตสาหกรรมจังหวัดกาฬสินธุ์พบว่าในปี ๒๕๖๒ การขยายตัวในภาคอุตสาหกรรมของจังหวัดหดตัวอยู่ที่ร้อยละ -๐.๙ โดยสาขาที่หดตัวมากที่สุดคือสาขากิจกรรมเกี่ยวกับอสังหาริมทรัพย์ หดตัวร้อยละ -๒๓.๔๐ โดยเมื่อเปรียบเทียบกับอัตราการขยายตัวของภาคอุตสาหกรรมจังหวัดในกลุ่มภาคตะวันออกเฉียงเหนือตอนกลาง ในห้วงตั้งแต่ปี ๒๕๕๘ - ๒๕๖๒ จังหวัดกาฬสินธุ์มีอัตราการขยายตัวของภาคอุตสาหกรรมมากที่สุดคือ ร้อยละ +๙.๐๐ จังหวัดมหาสารคาม ขยายตัวร้อยละ + ๖.๕๙ จังหวัดร้อยเอ็ด ขยายตัวร้อยละ + ๓.๘๗ และ จังหวัดขอนแก่น ขยายตัวต่ำที่สุดที่ร้อยละ - ๐.๕๘ ตามลำดับ ปรากฏดังตาราง

จังหวัด	อัตราการเปลี่ยนแปลง					เฉลี่ย (ร้อยละ)
	ปี ๒๕๕๘	ปี ๒๕๕๙	ปี ๒๕๖๐	ปี ๒๕๖๑	ปี ๒๕๖๒	
กาฬสินธุ์	+๐.๗๓	+๑.๖๓	-๓.๕๓	+๓๙.๙๕	-๐.๘๘	+๙.๐๐
ขอนแก่น	-๒.๒๑	-๖.๖๑	+๕.๔๕	+๓.๓๓	-๔.๓๔	-๐.๕๘
มหาสารคาม	+๘.๙๗	+๖.๕๗	+๕.๓๒	+๑๓.๒๙	-๐.๖๔	+๖.๕๙
ร้อยเอ็ด	+๓.๐๗	+๓.๙๗	+๔.๐๙	+๒.๗๙	+๓.๘๐	+๓.๘๗

๔) ด้านการท่องเที่ยว

มูลค่าทางเศรษฐกิจด้านการท่องเที่ยวของจังหวัดมีสัดส่วนเพียงร้อยละ ๐.๔๕ ของผลิตภัณฑ์มวลรวมจังหวัดมี โดยผลิตภัณฑ์มวลรวมสาขาที่พักแรมและบริการอาหาร มีเพียง ๒๔๐ ล้านบาท จำนวนผู้เยี่ยมชมเพิ่มขึ้นโดยส่วนใหญ่เป็นนักท่องเที่ยวชาวไทย ในปี ๒๕๖๒ เท่ากับ ๔๒๓,๕๓๐ คน รองลงมาคือนักทัศนศึกษาชาวไทยมีจำนวน ๓๔๐,๔๙๙ คน ส่งผลให้รายได้จากการท่องเที่ยวมาจากชาวไทยเป็นหลัก โดยในปี ๒๕๖๒ จังหวัดกาฬสินธุ์มีรายได้จากการท่องเที่ยว ๑,๒๔๑.๘๙ ล้านบาท เพิ่มขึ้นร้อยละ + ๑.๕๔

จำนวนห้องพักในปี ๒๕๖๒ มีห้องพัก ๑,๒๐๔ ห้อง เพิ่มขึ้นจาก ปี ๒๕๖๑ จำนวน ๕๔ ห้อง (ปี ๒๕๖๑ มีห้องพัก จำนวน ๑,๑๕๐ ห้อง) หรือมีการเพิ่มขึ้นร้อยละ +๔.๗๐ และอัตราการเข้าพักอยู่ที่ร้อยละ ๕๓.๕๖ ลดลงเล็กน้อยจากปีที่ผ่านมา ซึ่งอัตราการเข้าพักอยู่ที่ ๕๓.๙๙ และค่าใช้จ่ายเฉลี่ยต่อหัวมากที่สุดคือนักท่องเที่ยวชาวต่างประเทศเฉลี่ย ๑,๔๒๘.๓๑ บาท/คน/วัน รองลงมาคือ นักท่องเที่ยวชาวไทยเฉลี่ย ๙๙๐.๘๕ บาท/คน/วัน (ที่มา : กรมการท่องเที่ยว)

โดยสรุปสถานการณ์ด้านการท่องเที่ยวของจังหวัดกาฬสินธุ์ แม้รายได้จากการท่องเที่ยวจะยังไม่ใช่อำนาจหลักของจังหวัดกาฬสินธุ์ และกาฬสินธุ์ยังไม่ใช่อำนาจท่องเที่ยวที่เป็นจุดมุ่งหมายปลายทางของนักท่องเที่ยวทั้งชาวไทยและชาวต่างชาติ ทำให้ผู้มาเยี่ยมชมเยือนส่วนใหญ่ไม่ได้พักค้างคืนในพื้นที่จังหวัด ประกอบกับจำนวนโรงแรม/ห้องพักที่ให้บริการยังไม่เพียงพอ และขาดการเชื่อมโยงเส้นทางทางการท่องเที่ยวภายในจังหวัดและจังหวัดใกล้เคียง หากจังหวัดกาฬสินธุ์สามารถดึงดูดผู้มาเยี่ยมชมเยือนให้พักค้างคืนในพื้นที่จังหวัดเพิ่มขึ้นได้ จะทำให้เกิดการใช้จ่ายใช้สอยเพิ่มขึ้น ดังนั้น จังหวัดจึงต้องประชาสัมพันธ์และพัฒนาแหล่งท่องเที่ยวที่มีความโดดเด่นและมีเอกลักษณ์เฉพาะตัว เช่น แหล่งท่องเที่ยวทางวัฒนธรรม และแหล่งท่องเที่ยวยุคก่อนประวัติศาสตร์ โดยเชื่อมโยง

วิถีชุมชน วิถีเกษตร กับการจำหน่ายผ้าไหมแพรวา สินค้า OTOP และผลิตภัณฑ์ชุมชนของจังหวัด ตลอดจนเพิ่มกิจกรรมที่จะสามารถดึงดูดนักท่องเที่ยวให้มาพักค้างคืนในพื้นที่จังหวัดกาฬสินธุ์อีกทางหนึ่งด้วย ทั้งนี้ หากมีการประชาสัมพันธ์ทางการตลาดมากขึ้น จะมีนักท่องเที่ยวมาท่องเที่ยวจังหวัดกาฬสินธุ์เพิ่มขึ้น เช่น ในปี ๒๕๖๐ มีจำนวนผู้มาเยี่ยมเยือนจังหวัดกาฬสินธุ์ ๗๐๓,๓๕๖ คน ก่อให้เกิดรายได้กว่า ๑,๐๘๗ ล้านบาท เนื่องจากในปี ๒๕๖๐ มีกิจกรรมการท่องเที่ยวอย่างมากมาย ประกอบกับการได้รับการสนับสนุนงบประมาณยุทธศาสตร์จังหวัด เพื่อกระตุ้นการท่องเที่ยวให้เกิดขึ้นในจังหวัดกาฬสินธุ์ กิจกรรมดังกล่าว เช่น วิ่งใจเกินร้อยพิชิตภูสิงห์ ปั่นจักรยานตามร้อยไดโนเสาร์สัตว์โลกล้านปี และในปี ๒๕๖๒ รายได้จากการท่องเที่ยวจังหวัดกาฬสินธุ์ มีการขยายตัวต่อเนื่อง โดยมีรายได้จากการท่องเที่ยวกว่า ๑,๒๔๑.๘๙ ล้านบาท หรือเพิ่มขึ้นกว่า ร้อยละ +๑.๕๔

ตารางแสดงเปรียบเทียบรายได้จากการท่องเที่ยวในกลุ่มจังหวัดภาคตะวันออกเฉียงเหนือตอนกลาง

จังหวัด	รายได้จากการท่องเที่ยว (ล้านบาท)			อัตราการเปลี่ยนแปลง (+/-)		
	๒๕๖๐	๒๕๖๑	๒๕๖๒	๒๕๖๐	๒๕๖๑	๒๕๖๒
กาฬสินธุ์	๑,๐๘๘	๑,๒๒๓	๑,๒๔๒	+๒๙.๘๓	+๑๒.๔๑	+๑.๕๔
ขอนแก่น	๑๕,๖๐๘	๑๗,๒๓๒	๑๘,๑๑๑	+๑๘.๙๕	+๑๐.๔๐	+๕.๑๐
มหาสารคาม	๑,๐๙๓	๑,๑๖๑	๑,๑๙๘	+๒.๔๔	+๖.๒๒	+๓.๑๗
ร้อยเอ็ด	๑,๓๙๕	๑,๔๖๖	๑,๔๕๑	+๘.๙๘	+๕.๐๙	-๐.๙๙

ที่มา : สำนักงานปลัดกระทรวงการท่องเที่ยวและกีฬา

จากการเปรียบเทียบรายได้จากการท่องเที่ยวในกลุ่มจังหวัดภาคตะวันออกเฉียงเหนือตอนกลาง จังหวัดที่มีรายได้จากการท่องเที่ยวมากที่สุดในปี ๒๕๖๒ คือ จังหวัดขอนแก่น รองลงมา ได้แก่ จังหวัดร้อยเอ็ด จังหวัดกาฬสินธุ์ และจังหวัดมหาสารคาม ตามลำดับ สำหรับจังหวัดที่มีอัตราการเปลี่ยนแปลงของรายได้จากการท่องเที่ยวจากมากไปหาน้อย ได้แก่ จังหวัดขอนแก่น เพิ่มขึ้น ร้อยละ + ๕.๑๐ จังหวัดมหาสารคาม เพิ่มขึ้นร้อยละ + ๓.๑๗ จังหวัดกาฬสินธุ์เพิ่มขึ้น ร้อยละ +๑.๕๔ และจังหวัดที่มีรายได้จากการท่องเที่ยวลดลงเพียงจังหวัดเดียวในกลุ่มจังหวัดภาคตะวันออกเฉียงเหนือตอนกลาง คือ จังหวัดร้อยเอ็ด ลดลงร้อยละ - ๐.๙๙

๑.๒.๒ ด้านสังคมและความมั่นคง

๑) ปัญหาความยากจน

จังหวัดกาฬสินธุ์ มีร้อยละของประชากรที่อยู่ใต้เส้นความยากจน พ.ศ. ๒๕๖๒ ร้อยละ ๒๐.๒๑ อยู่ในอันดับที่ ๕ ของประเทศ ดังตารางข้างล่าง

ตารางแสดงสัดส่วนคนจน (ด้านรายจ่าย) ในปี พ.ศ. ๒๕๖๒ ในกลุ่มจังหวัดภาคตะวันออกเฉียงเหนือตอนกลาง

จังหวัด	สัดส่วนคนจน (ร้อยละ)
กาฬสินธุ์	๒๐.๒๑
มหาสารคาม	๓.๗๙
ร้อยเอ็ด	๒.๕๓
ขอนแก่น	๒.๓๕

จากการเปรียบเทียบสัดส่วนคนจนในกลุ่มจังหวัดภาคตะวันออกเฉียงเหนือตอนกลาง ในปี พ.ศ. ๒๕๖๒ ผลปรากฏว่าจังหวัดกาฬสินธุ์เป็นจังหวัดที่มีสัดส่วนคนจนสูงที่สุด คือมีสัดส่วนคนจนสูงถึงร้อยละ ๒๐.๒๑ รองลงมาได้แก่จังหวัดมหาสารคาม มีสัดส่วนคนจน (ด้านรายจ่าย) ร้อยละ ๓.๗๙ จังหวัดร้อยเอ็ด มีสัดส่วนคนจน (ด้านรายจ่าย) ร้อยละ ๒.๕๓ และจังหวัดที่มีสัดส่วนคนจนต่ำที่สุด คือ จังหวัดขอนแก่น มีสัดส่วนคนจนเพียงร้อยละ ๒.๓๕

ตารางแสดงการเปรียบเทียบ สัดส่วนคนจน (ด้านรายจ่าย) ในปี พ.ศ. ๒๕๖๒ จากมากไปหาน้อย ๑๐ อันดับ

ที่	จังหวัด	สัดส่วนคนจน (ร้อยละ)
๑	ปัตตานี	๒๙.๗๒
๒	นราธิวาส	๒๕.๕๓
๓	แม่ฮ่องสอน	๒๕.๒๖
๔	ตาก	๒๑.๑๓
๕	กาฬสินธุ์	๒๐.๒๑
๖	สระแก้ว	๑๘.๗๔
๗	พัทลุง	๑๘.๖๗
๘	ชัยนาท	๑๗.๘๙
๙	อ่างทอง	๑๗.๓๒
๑๐	ระนอง	๑๖.๔๓

ที่มา: ข้อมูลจากการสำรวจภาวะเศรษฐกิจและสังคมของครัวเรือน สำนักงานสถิติแห่งชาติ, ประมวลผลโดย สำนักพัฒนาฐานข้อมูลและตัวชี้วัดภาวะสังคม สำนักงานสภาพัฒนาการเศรษฐกิจและสังคมแห่งชาติ

จากการเปรียบเทียบสัดส่วนคนจน (ด้านรายจ่าย) ในปี ๒๕๖๒ จังหวัดกาฬสินธุ์ เป็นจังหวัดที่มีสัดส่วนคนจนสูงเป็นอันดับที่ ๕ ของประเทศ รองลงมาจากจังหวัดปัตตานี (ร้อยละ ๒๙.๗๒) จังหวัดนราธิวาส (ร้อยละ ๒๕.๕๓) จังหวัดแม่ฮ่องสอน (ร้อยละ ๒๕.๒๖) จังหวัดตาก (ร้อยละ ๒๑.๑๓) นอกจากนี้ จากตารางดังกล่าวยังพบว่า ๑๐ อันดับที่มีสัดส่วนคนจน (ด้านรายจ่าย) มากที่สุดของประเทศในปี ๒๕๖๒ เป็นจังหวัดที่อยู่ในภาคใต้มากที่สุด ๔ จังหวัด ประกอบด้วย จังหวัดปัตตานี (ร้อยละ ๒๙.๗๒) จังหวัดนราธิวาส (ร้อยละ ๒๕.๕๓) จังหวัดพัทลุง (ร้อยละ ๑๘.๖๗) และจังหวัดระนอง (ร้อยละ ๑๖.๔๓) ภาคเหนือ ๒ จังหวัด ประกอบด้วย

จังหวัดแม่ฮ่องสอน (ร้อยละ ๒๕.๒๖) และจังหวัดตาก (ร้อยละ ๒๑.๑๓) ภาคกลาง ๒ จังหวัด ประกอบด้วย จังหวัดชัยนาท (ร้อยละ ๑๗.๘๙) และจังหวัดอ่างทอง (ร้อยละ ๑๗.๓๒) ภาคตะวันออกเฉียงเหนือ ๑ จังหวัด คือ จังหวัดกาฬสินธุ์ (ร้อยละ ๒๐.๒๑) และภาคตะวันออก ๑ จังหวัด คือ จังหวัดสระแก้ว (ร้อยละ ๑๘.๗๔) ทั้งนี้ จังหวัดกาฬสินธุ์มีสัดส่วนคนจนลดลงจากปี ๒๕๖๑ ร้อยละ ๑๑.๐๕ โดยในปี ๒๕๖๑ จังหวัดกาฬสินธุ์มีสัดส่วนคนจนร้อยละ ๓๑.๒๖ ทำให้จังหวัดกาฬสินธุ์มีลำดับที่ดีขึ้น ๒ ลำดับ แต่อย่างไรก็ตามจังหวัดกาฬสินธุ์ยังคงติด ๑ ใน ๑๐ จังหวัดที่มีสัดส่วนคนจนในระดับสูง หรือ โดยจังหวัดกาฬสินธุ์เป็นจังหวัดที่ติดอันดับยากจนหนาแน่นนับตั้งแต่ปี ๒๕๔๗-๒๕๖๑ จำนวนความถี่ ๑๔ ครั้ง (ข้อมูลจากการสำรวจภาวะเศรษฐกิจและสังคมของครัวเรือน สำนักงานสถิติแห่งชาติ, ประมวลผลโดยสำนักพัฒนาฐานข้อมูลและตัวชี้วัดภาวะสังคม สำนักงานสภาพัฒนาการเศรษฐกิจและสังคมแห่งชาติ) นับเป็นปัญหาที่สำคัญของจังหวัดที่ต้องแก้ไข โดยจังหวัดได้เร่งแก้ไขปัญหานี้ผ่านโครงการ “Kalasin Happiness Model”

๒) ปัญหาด้านสาธารณสุข

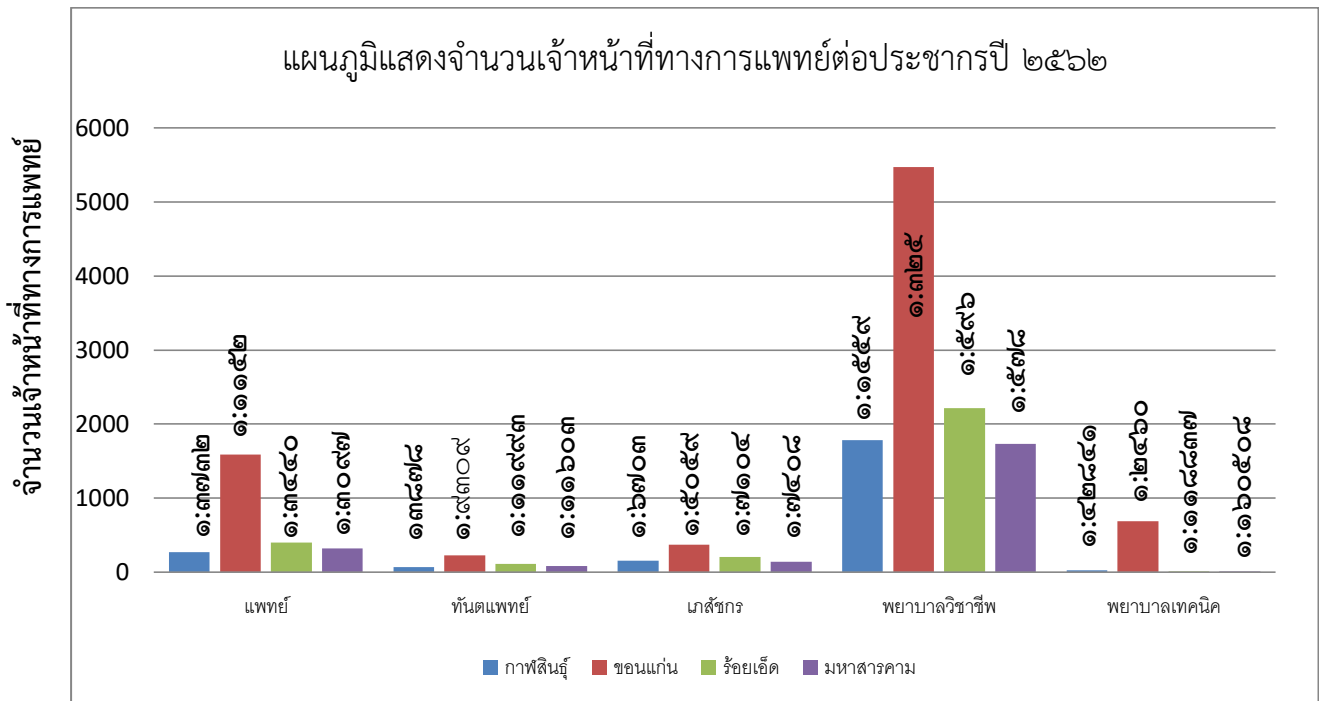
สุขภาพอนามัยของประชาชนจังหวัดกาฬสินธุ์มีแนวโน้มที่ดีขึ้น โดยเฉพาะโรคที่มีสาเหตุการป่วยของผู้ป่วยนอกจำแนกตามกลุ่มโรคที่สำคัญ มีแนวโน้มลดลง เช่น เฉพาะโรคเบาหวาน โดยในปี ๒๕๖๑ มีจำนวน ๓๖๐,๐๐๗ คน แต่สถานการณ์ล่าสุด ปี ๒๕๖๔ จำนวนผู้ป่วยโรคเบาหวานลดลงมีจำนวน ๒๓๙,๙๖๙ คน แต่สถานการณ์การป่วยจากกลุ่มโรค NCDs ยังเป็นสาเหตุหลักของการเสียชีวิตของประชาชนจังหวัดกาฬสินธุ์ ทั้งโรคหัวใจ โรคมะเร็ง ความดันโลหิตสูง เบาหวาน และหลอดเลือดสมอง เป็นต้น โดยมีประชาชนป่วยเป็นโรคเบาหวานสูงมากที่สุด รองลงมาคือโรคความดันโลหิตสูง และโรคหัวใจกลุ่มโรค NCDs หรือ โรคไม่ติดต่อเรื้อรัง หรือ “โรคที่คุณสร้างเอง” มีพฤติกรรมเสี่ยงที่ทำให้เกิดโรค ได้แก่ การสูบบุหรี่ การบริโภคอาหารที่ไม่เอื้อต่อสุขภาพ การขาดการออกกำลังกาย และการบริโภคแอลกอฮอล์ ซึ่งปัญหาการเจ็บป่วยด้วยโรคดังกล่าวส่งผลกระทบต่อเป็นวงกว้าง ทั้งต่อสภาพเศรษฐกิจ สังคม และการใช้จ่ายภาครัฐที่เพิ่มขึ้น

ตารางแสดงเจ้าหน้าที่ทางการแพทย์และสาธารณสุขต่อจำนวนประชากร ปี ๒๕๖๒

จังหวัด	แพทย์	ทันตแพทย์	เภสัชกร	พยาบาลวิชาชีพ	พยาบาลเทคนิค
กาฬสินธุ์	๒๗๐	๖๖	๑๕๓	๑,๗๘๓	๒๐
สัดส่วนต่อประชากร	๑:๓,๖๔๒	๑:๑๔,๙๐๐	๑:๖,๔๒๘	๑:๕๕๒	๑:๔๙,๑๗๑
ขอนแก่น	๑,๕๘๗	๒๒๒	๓๗๒	๕,๔๗๐	๖๘๘
สัดส่วนต่อประชากร	๑:๑,๑๓๖	๑:๘,๑๒๑	๑:๔,๘๕๖	๑:๓๓๐	๑:๒,๖๒๐
ร้อยเอ็ด	๓๙๗	๑๑๐	๒๐๑	๒,๒๑๓	๑๑
สัดส่วนต่อประชากร	๑:๓,๒๘๘	๑:๑๑,๘๖๖	๑:๖,๔๙๔	๑:๕๙๐	๑:๑๑๘,๖๕๖
มหาสารคาม	๓๒๒	๘๓	๑๓๘	๑,๗๓๓	๖
สัดส่วนต่อประชากร	๑:๒,๙๙๐	๑:๑๑,๕๙๘	๑:๖,๙๗๖	๑:๕๕๕	๑:๑๖๐,๔๔๔

ที่มา : สำนักงานปลัดกระทรวง กระทรวงสาธารณสุข

- หมายเหตุ: ๑. พยาบาล หมายถึง พยาบาลวิชาชีพ ซึ่งรวมถึง พยาบาลเวชปฏิบัติพยาบาลและผดุงครรภ์ พยาบาล
 สาธารณสุข วิชาชีพพยาบาล และพยาบาลเฉพาะทางอื่น ๆ
๒. พยาบาลเทคนิค ไม่รวมในความหมายข้อ ๑
๓. ข้อมูลประชากรจากกรมการปกครอง กระทรวงมหาดไทย ปี ๒๕๖๒ จังหวัดกาฬสินธุ์ เท่ากับ ๙๙๓,๔๑๘ คน
๔. ข้อมูลประชากรจากกรมการปกครอง กระทรวงมหาดไทย ปี ๒๕๖๒ จังหวัดขอนแก่น เท่ากับ ๑,๘๐๒,๘๗๒ คน
๕. ข้อมูลประชากรจากกรมการปกครอง กระทรวงมหาดไทย ปี ๒๕๖๒ จังหวัดมหาสารคาม เท่ากับ
 ๙๖๒,๖๖๕ คน
๖. ข้อมูลประชากรจากกรมการปกครอง กระทรวงมหาดไทย ปี ๒๕๖๒ จังหวัดร้อยเอ็ด เท่ากับ ๑,๓๐๕,๒๑๑ คน



จังหวัดกาฬสินธุ์ยังขาดแคลนบุคลากรทางการแพทย์ ที่มีจำนวนไม่เพียงพอต่อจำนวนประชากร ภายในจังหวัด โดยเฉพาะสัดส่วนแพทย์ต่อประชากร ๑ : ๓,๖๔๒ คน ขาดแคลนสูงกว่าค่ากลางของประเทศคือ สัดส่วนแพทย์ต่อประชากร ๑ : ๑,๗๐๐ คน นอกจากนี้ควรมีการเพิ่มแพทย์และบุคลากรทางการแพทย์ในพื้นที่ จังหวัด และส่งเสริมให้ประชาชนดูแลสุขภาพไปพร้อมกัน

๓) ด้านการศึกษา

จังหวัดกาฬสินธุ์ มีคะแนนเฉลี่ยผลสัมฤทธิ์ทางการศึกษา (O-NET) ชั้นมัธยมศึกษา ตอนปลาย ค่อนข้างต่ำเมื่อเทียบกับจังหวัดในกลุ่มภาคตะวันออกเฉียงเหนือตอนกลางและต่ำกว่าเฉลี่ยของประเทศ เมื่อเปรียบเทียบคะแนนเฉลี่ยผลสัมฤทธิ์ทางการศึกษา (O-NET) ชั้นมัธยมศึกษาตอนปลาย ปรากฏผลดังนี้

ตารางเปรียบเทียบคะแนนเฉลี่ยผลสัมฤทธิ์ทางการศึกษา (O-NET) ชั้นมัธยมศึกษา ตอนปลาย
กลุ่มจังหวัดภาคตะวันออกเฉียงเหนือตอนกลาง

จังหวัด	คะแนนเฉลี่ยผลสัมฤทธิ์ทางการศึกษา (O-NET)		
	ปี ๒๕๕๙	ปี ๒๕๖๐	ปี ๒๕๖๑
กาฬสินธุ์	๓๐.๖๘	๒๘.๘๓	๓๐.๓๔
ขอนแก่น	๓๓.๑๔	๓๑.๗๕	๓๓.๔๙
มหาสารคาม	๓๒.๓๔	๓๑.๐๔	๓๒.๕๘
ร้อยเอ็ด	๓๑.๘๑	๓๐.๒๕	๓๑.๘๘

จากตาราง เปรียบเทียบคะแนนเฉลี่ยผลสัมฤทธิ์ทางการศึกษา (O-NET) ชั้นมัธยมศึกษา ตอนปลาย กลุ่มจังหวัดภาคตะวันออกเฉียงเหนือตอนกลาง ในปี ๒๕๖๑ จังหวัดขอนแก่น คะแนนเฉลี่ยผลสัมฤทธิ์ทางการศึกษา (O-NET) มีค่าคะแนนสูงสุด คือ ๓๓.๔๙ แต่ยังคงต่ำกว่าเฉลี่ยของประเทศ ซึ่งมีค่าคะแนน ๓๓.๙๑ (ที่มา : สถาบันทดสอบทางการศึกษาแห่งชาติ (องค์การมหาชน) ประมวลผลโดย สำนักงานคณะกรรมการพัฒนาการเศรษฐกิจและสังคมแห่งชาติ (สศช.) และ จังหวัดกาฬสินธุ์มีค่าคะแนนเฉลี่ยผลสัมฤทธิ์ทางการศึกษา (O-NET) ชั้นมัธยมศึกษา ตอนปลาย ต่ำสุด คือ ๓๐.๓๔

๔) ความมั่นคงปลอดภัยในชีวิตและทรัพย์สิน

๑) คดีอาชญากรรม

สถิติคดีอาชญากรรม ๔ กลุ่ม มีแนวโน้มลดลง และโดยส่วนใหญ่สามารถจับกุมสำเร็จ ที่สะท้อนให้เห็นถึงความมั่นคงปลอดภัยในชีวิตและทรัพย์สินของประชาชนจังหวัดกาฬสินธุ์ เมื่อเปรียบเทียบกับในกลุ่มจังหวัดภาคตะวันออกเฉียงเหนือตอนกลาง ผลปรากฏดังตาราง

ตารางเปรียบเทียบสถิติคดีอาชญากรรม ๔ กลุ่ม ปี ๒๕๖๓
กลุ่มจังหวัดภาคตะวันออกเฉียงเหนือตอนกลาง

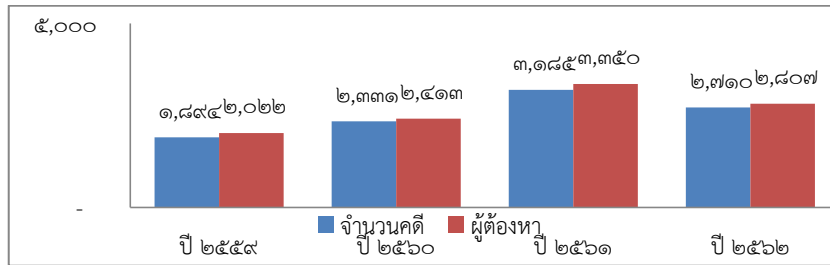
ที่	ประเภทความผิด	จังหวัดกาฬสินธุ์		จังหวัดขอนแก่น		จังหวัดมหาสารคาม		จังหวัดร้อยเอ็ด	
		รับแจ้ง (คดี)	จับกุม (คดี)	รับแจ้ง (คดี)	จับกุม (คดี)	รับแจ้ง (คดี)	จับกุม (คดี)	รับแจ้ง (คดี)	จับกุม (คดี)
๑	ฐานความผิดเกี่ยวกับชีวิตร่างกายและเพศ	๑๓๓	๑๒๘	๓๐๓	๒๙๑	๑๑๔	๑๑๒	๒๐๗	๒๐๐
๒	ฐานความผิดเกี่ยวกับทรัพย์สิน	๔๑๑	๓๖๐	๑,๑๑๙	๙๓๖	๔๒๘	๓๗๖	๗๐๙	๖๐๑
๓	ฐานความผิดพิเศษ	๖๓	๔๕	๑๔๙	๑๐๔	๔๒	๓๘	๘๖	๗๓
๔	ฐานความผิดที่รัฐเป็นผู้เสียหาย	๔,๘๙๓	๔,๘๒๗	๘,๗๙๑	๘,๗๒๑	๓,๖๓๙	๓,๖๑๔	๕,๑๗๗	๕,๑๒๑

ที่มา: สำนักงานตำรวจแห่งชาติ

๒) ปัญหายาเสพติด

จากสถิติผลการจับกุมยาเสพติด ตั้งแต่ พ.ศ. ๒๕๕๙ - ๒๕๖๒ พบว่า คดียาเสพติดในปี ๒๕๖๒ มีทั้งสิ้น ๒,๗๑๐ คดี ลดลงจากปี พ.ศ. ๒๕๖๑ ที่มีทั้งสิ้น ๓,๑๘๕ คดี ลดลง ๔๗๕ คดี หรือลดลงร้อยละ ๑๔.๙๑ ผู้ต้องหาในปี ๒๕๖๒ ทั้งหมด ๒,๘๐๗ คน เพิ่มขึ้นจากปี พ.ศ. ๒๕๖๑ ที่มี ๒,๔๑๓ คน ผู้ต้องหา เพิ่มขึ้น ๓๙๔ คน หรือเพิ่มขึ้นคิดเป็นร้อยละ ๑๖.๓๓ สถานการณ์การแพร่ระบาดของยาเสพติดยังคงเกิดขึ้นซึ่งอาจเป็นภัยคุกคามของการพัฒนาจังหวัดได้ จำเป็นที่จะต้องมีการควบคุมการแพร่ระบาดอย่างต่อเนื่องโดยมีพื้นที่การแพร่ระบาดของยาเสพติดในจังหวัดกาฬสินธุ์ พบว่า มีการแพร่ระบาดของยาเสพติดกระจายอยู่ทุกอำเภอ

แผนภูมิแสดงสถิติผลการจับกุมคดียาเสพติด เปรียบเทียบ ปี ๒๕๕๙ - ๒๕๖๒



ที่มา : สำนักงานคณะกรรมการป้องกันและปราบปรามยาเสพติด กระทรวงยุติธรรม

๓) ด้านความก้าวหน้าของคน

ดัชนีความก้าวหน้าของคน (HAI Achievement Index-HAI) เป็นดัชนีรวม (Composite index) ที่สำนักงานโครงการพัฒนาแห่งสหประชาชาติ (UNDP) ประเทศไทยได้พัฒนาขึ้นเป็นครั้งแรกเพื่อใช้ในการประเมินความก้าวหน้าการพัฒนามนุษย์ในระดับจังหวัดของประเทศไทยในปี ๒๕๔๖ และ UNDP ได้ดำเนินการอย่างต่อเนื่องในช่วงสิบปีที่ผ่านมา โดยได้มีการจัดทำ HAI ครั้งที่สองในปี ๒๕๕๐ ครั้งที่สามในปี ๒๕๕๒ และครั้งที่สี่ในปี ๒๕๕๗ ต่อมา UNDP ได้ประสานความร่วมมือกับสำนักงานสภาพัฒนาการเศรษฐกิจและสังคมแห่งชาติในการรับผิดชอบดำเนินการกับการจัดทำดัชนีความก้าวหน้าของคน (HAI) โดยสำนักงานสภาพัฒนาการเศรษฐกิจและสังคมแห่งชาติ ได้จัดทำดัชนีความก้าวหน้าของคนในปี ๒๕๕๘ ปี ๒๕๖๐ และปี ๒๕๖๒ ตามลำดับ โดยมีดัชนีย่อย HAI จำนวน ๘ ด้าน ๓๒ ตัวชี้วัด (ที่มา : สำนักงานสภาพัฒนาการเศรษฐกิจและสังคมแห่งชาติ) ผลปรากฏดังนี้

๓.๑) ดัชนีความก้าวหน้าของคนในภาพรวมของจังหวัดกาฬสินธุ์

จากหนังสือรายงานดัชนีความก้าวหน้าของคนประจำปี ๒๕๖๒ จังหวัดกาฬสินธุ์ มีดัชนีความก้าวหน้าของคนที่คะแนน ๐.๕๘๑๘ เป็นลำดับสุดท้ายของกลุ่มจังหวัดภาคตะวันออกเฉียงเหนือตอนกลาง และเป็นลำดับที่ ๕๓ ของประเทศ โดยมีลำดับลดลงจาก ปี ๒๕๖๐ (ลำดับที่ ๔๕ มีค่าคะแนน ๐.๕๗๙๓) โดยจังหวัดที่มีดัชนีความก้าวหน้าของคนสูงที่สุดในกลุ่มจังหวัดภาคตะวันออกเฉียงเหนือตอนกลาง คือ จังหวัดมหาสารคาม มีค่าคะแนน ๐.๖๒๐๖ จังหวัดขอนแก่น มีค่าคะแนน ๐.๖๑๖๕ และจังหวัดร้อยเอ็ด มีค่าคะแนน ๐.๕๙๘๔ ตามลำดับ

๓.๒) ดัชนีความก้าวหน้าของคนดัชนีย่อยด้านสุขภาพของจังหวัดกาฬสินธุ์

จากหนังสือรายงานดัชนีความก้าวหน้าของคนประจำปี ๒๕๖๒ จังหวัดกาฬสินธุ์ มีดัชนีความก้าวหน้าของคนดัชนีย่อยด้านสุขภาพที่คะแนน ๐.๕๕๘๖ เป็นลำดับสุดท้ายของกลุ่มจังหวัดภาคตะวันออกเฉียงเหนือตอนกลาง และเป็นลำดับที่ ๔๖ ของประเทศ โดยมีลำดับลดลงจาก ปี ๒๕๖๐

(ลำดับที่ ๓๑ มีค่าคะแนน ๐.๕๙๖๗) โดยจังหวัดที่มีดัชนีความก้าวหน้าดัชนีย่อยด้านสุขภาพสูงที่สุดในกลุ่มจังหวัดภาคตะวันออกเฉียงเหนือตอนกลาง คือ จังหวัดมหาสารคาม มีค่าคะแนน ๐.๖๔๓๐ จังหวัดร้อยเอ็ด มีค่าคะแนน ๐.๕๙๔๓ และจังหวัดขอนแก่น มีค่าคะแนน ๐.๕๗๐๖ ตามลำดับ

๓.๓) ดัชนีความก้าวหน้าของคนดัชนีย่อยด้านการศึกษาของจังหวัดกาฬสินธุ์

จากหนังสือรายงานดัชนีความก้าวหน้าของคนประจำปี ๒๕๖๒ จังหวัดกาฬสินธุ์ มีดัชนีความก้าวหน้าของคนดัชนีย่อยด้านการศึกษาที่คะแนน ๐.๓๑๘๑ เป็นลำดับสุดท้ายของกลุ่มจังหวัดภาคตะวันออกเฉียงเหนือตอนกลาง และเป็นลำดับที่ ๖๓ ของประเทศ โดยมีลำดับลดลงจาก ปี ๒๕๖๐ (ลำดับที่ ๕๙ มีค่าคะแนน ๐.๓๒๖๘) โดยจังหวัดที่มีดัชนีความก้าวหน้าดัชนีย่อยด้านการศึกษาสูงที่สุดในกลุ่มจังหวัดภาคตะวันออกเฉียงเหนือตอนกลาง คือ จังหวัดขอนแก่น มีค่าคะแนน ๐.๔๑๗๒ จังหวัดมหาสารคาม มีค่าคะแนน ๐.๓๗๖๔ และจังหวัดร้อยเอ็ด มีค่าคะแนน ๐.๓๗๑๐ ตามลำดับ

๓.๔) ดัชนีความก้าวหน้าของคนดัชนีย่อยด้านชีวิตการงานของจังหวัดกาฬสินธุ์

จากหนังสือรายงานดัชนีความก้าวหน้าของคนประจำปี ๒๕๖๒ จังหวัดกาฬสินธุ์ มีดัชนีความก้าวหน้าของคนดัชนีย่อยด้านชีวิตการงานที่คะแนน ๐.๗๑๘๒ สูงที่สุดของกลุ่มจังหวัดภาคตะวันออกเฉียงเหนือตอนกลาง และเป็นลำดับที่ ๓๔ ของประเทศ โดยมีลำดับลดลงจาก ปี ๒๕๖๐ (ลำดับที่ ๑๙ มีค่าคะแนน ๐.๖๘๐๙) รองลงไปคือ จังหวัดมหาสารคามมีค่าคะแนน ๐.๗๑๔๑ จังหวัดขอนแก่น มีค่าคะแนน ๐.๗๐๒๙ และจังหวัดร้อยเอ็ด มีค่าคะแนน ๐.๖๘๑๕ ตามลำดับ

๓.๕) ดัชนีความก้าวหน้าของคนดัชนีย่อยด้านรายได้ของจังหวัดกาฬสินธุ์

จากหนังสือรายงานดัชนีความก้าวหน้าของคนประจำปี ๒๕๖๒ จังหวัดกาฬสินธุ์ มีดัชนีความก้าวหน้าของคนดัชนีย่อยด้านรายได้ที่คะแนน ๐.๔๒๓๓ เป็นลำดับสุดท้ายของกลุ่มจังหวัดภาคตะวันออกเฉียงเหนือตอนกลาง และเป็นลำดับที่ ๖๘ ของประเทศ โดยมีลำดับดีขึ้นจาก ปี ๒๕๖๐ (ลำดับที่ ๗๒ มีค่าคะแนน ๐.๓๓๙๒) โดยจังหวัดที่มีดัชนีความก้าวหน้าของคนดัชนีย่อยด้านรายได้สูงที่สุด คือ จังหวัดร้อยเอ็ด มีค่าคะแนน ๐.๕๓๙๙ รองลงไปคือ จังหวัดขอนแก่นมีค่าคะแนน ๐.๔๔๙๓ และจังหวัดมหาสารคาม มีค่าคะแนน ๐.๔๔๙๓ ตามลำดับ

๓.๖) ดัชนีความก้าวหน้าของคนดัชนีย่อยด้านที่อยู่อาศัยและสภาพแวดล้อมของจังหวัดกาฬสินธุ์

จากหนังสือรายงานดัชนีความก้าวหน้าของคนประจำปี ๒๕๖๒ จังหวัดกาฬสินธุ์ มีดัชนีความก้าวหน้าของคนดัชนีย่อยด้านรายได้ที่คะแนน ๐.๙๗๑๖ เป็นลำดับสองของกลุ่มจังหวัดภาคตะวันออกเฉียงเหนือตอนกลาง และเป็นลำดับที่ ๗ ของประเทศ โดยมีลำดับดีขึ้นจาก ปี ๒๕๖๐ (ลำดับที่ ๑๐ มีค่าคะแนน ๐.๙๖๙๑) โดยจังหวัดที่มีดัชนีความก้าวหน้าของคนดัชนีย่อยด้านที่อยู่อาศัยและสภาพแวดล้อมสูงที่สุดคือ จังหวัดร้อยเอ็ด มีค่าคะแนน ๐.๙๗๖๔ จังหวัดมหาสารคามมีค่าคะแนน ๐.๙๗๒๖ และจังหวัดขอนแก่น มีค่าคะแนน ๐.๙๔๑๖

๓.๗) ดัชนีความก้าวหน้าของคนดัชนีย่อยด้านชีวิตครอบครัวและชุมชนของจังหวัดกาฬสินธุ์

จากหนังสือรายงานดัชนีความก้าวหน้าของคนประจำปี ๒๕๖๒ จังหวัดกาฬสินธุ์ มีดัชนีความก้าวหน้าของคนดัชนีย่อยด้านรายได้ที่คะแนน ๐.๖๗๗๙ เป็นลำดับสามของกลุ่มจังหวัดภาคตะวันออกเฉียงเหนือตอนกลาง และเป็นลำดับที่ ๓๙ ของประเทศ โดยมีลำดับลดลงจาก ปี ๒๕๖๐ (ลำดับที่

๒๐ มีค่าคะแนน ๐.๖๘๐๕) โดยจังหวัดที่มีดัชนีความก้าวหน้าของคนดัชนีย่อยด้านชีวิตครอบครัวและชุมชน สูงที่สุดคือ จังหวัดขอนแก่น มีค่าคะแนน ๐.๖๗๕๖ จังหวัดมหาสารคามมีค่าคะแนน ๐.๖๕๓๕ และจังหวัดร้อยเอ็ด มีค่าคะแนน ๐.๖๔๗๐ ตามลำดับ

๓.๘) ดัชนีความก้าวหน้าของคนดัชนีย่อยด้านการคมนาคมและการสื่อสาร ของจังหวัดกาฬสินธุ์

จากหนังสือรายงานดัชนีความก้าวหน้าของคนประจำปี ๒๕๖๒ จังหวัดกาฬสินธุ์ มีดัชนีความก้าวหน้าของคนดัชนีย่อยด้านการคมนาคมและการสื่อสารที่คะแนน ๐.๖๓๗๓ เป็นลำดับสุดท้ายของกลุ่มจังหวัดภาคตะวันออกเฉียงเหนือตอนกลาง และเป็นลำดับที่ ๖๒ ของประเทศ โดยมีลำดับลดลงจาก ปี ๒๕๖๐ (ลำดับที่ ๖๙ มีค่าคะแนน ๐.๔๑๙๕) โดยจังหวัดที่มีดัชนีความก้าวหน้าของคนดัชนีย่อยด้านการคมนาคมและการสื่อสารสูงที่สุดคือ จังหวัดขอนแก่น มีค่าคะแนน ๐.๗๑๙๙ จังหวัดมหาสารคามมีค่าคะแนน ๐.๗๐๙๐ และจังหวัดร้อยเอ็ดมีค่าคะแนน ๐.๖๖๕๑ ตามลำดับ

๓.๙) ดัชนีความก้าวหน้าของคนดัชนีย่อยด้านการการมีส่วนร่วมของจังหวัดกาฬสินธุ์

จากหนังสือรายงานดัชนีความก้าวหน้าของคนประจำปี ๒๕๖๒ จังหวัดกาฬสินธุ์ มีดัชนีความก้าวหน้าของคนดัชนีย่อยด้านการการมีส่วนร่วมที่คะแนน ๐.๖๑๕๐ เป็นลำดับสองของกลุ่มจังหวัดภาคตะวันออกเฉียงเหนือตอนกลาง และเป็นลำดับที่ ๑๔ ของประเทศ โดยมีลำดับลดลงจาก ปี ๒๕๖๐ (ลำดับที่ ๒๓ มีค่าคะแนน ๐.๖๒๑๗) โดยจังหวัดที่มีดัชนีความก้าวหน้าของคนดัชนีย่อยด้านการการมีส่วนร่วมสูงที่สุดคือ จังหวัดมหาสารคาม มีค่าคะแนน ๐.๖๒๘๓ จังหวัดร้อยเอ็ดมีค่าคะแนน ๐.๕๑๕๗ และจังหวัดขอนแก่น มีค่าคะแนน ๐.๕๐๗๒

ตารางเปรียบเทียบดัชนีความก้าวหน้าของคนในกลุ่มจังหวัดภาคตะวันออกเฉียงเหนือตอนกลาง ปี ๒๕๖๒

จังหวัด	กาฬสินธุ์		ขอนแก่น		มหาสารคาม		ร้อยเอ็ด		ประเทศ
	ค่า HAI	ลำดับ	ค่า HAI	ลำดับ	ค่า HAI	ลำดับ	ค่า HAI	ลำดับ	
ภาพรวม	๐.๕๘๑๘	๕๓	๐.๖๑๖๕	๓๕	๐.๖๒๐๖	๓๑	๐.๕๙๘๔	๔๕	๐.๖๒๑๙
๑) สุขภาพ	๐.๕๕๘๖	๔๖	๐.๕๗๐๖	๔๓	๐.๖๔๓๐	๑๗	๐.๕๙๔๓	๓๒	๐.๕๘๔๓
๒) การศึกษา	๐.๓๑๘๑	๖๓	๐.๔๑๗๒	๓๗	๐.๓๗๖๔	๔๕	๐.๓๗๑๐	๔๘	๐.๔๗๔๓
๓) ชีวิตการทำงาน	๐.๗๑๘๒	๓๔	๐.๗๐๒๙	๔๓	๐.๗๑๔๑	๓๘	๐.๖๘๑๕	๕๓	๐.๗๒๓๗
๔) รายได้	๐.๔๒๓๓	๖๘	๐.๕๓๖๙	๔๓	๐.๔๔๙๓	๖๕	๐.๕๓๙๙	๔๒	๐.๕๖๘๙
๕) ที่อยู่อาศัยและสภาพแวดล้อม	๐.๙๗๑๖	๗	๐.๙๔๑๒	๒๙	๐.๙๗๒๖	๖	๐.๙๗๖๔	๕	๐.๘๕๙๕
๖) ชีวิตครอบครัวและชุมชน	๐.๖๓๗๙	๓๙	๐.๖๗๕๖	๑๙	๐.๖๕๓๕	๓๑	๐.๖๐๕๐	๕๐	๐.๖๔๗๐
๗) การคมนาคมและการสื่อสาร	๐.๖๓๗๓	๖๒	๐.๗๑๙๙	๓๐	๐.๗๐๙๐	๓๓	๐.๖๖๕๑	๕๑	๐.๖๗๗๔
๘) การมีส่วนร่วม	๐.๖๑๕๐	๑๔	๐.๕๐๗๒	๕๑	๐.๖๒๘๓	๑๒	๐.๕๑๕๗	๔๘	๐.๕๒๐๘

ที่มา : ดัชนีความก้าวหน้าของคน ปี ๒๕๖๒ สำนักงานคณะกรรมการพัฒนาเศรษฐกิจและสังคมแห่งชาติ

สำนักพัฒนาฐานข้อมูลและตัวชี้วัดภาวะทางสังคม กันยายน ๒๕๖๒

๑๒.๓ ด้านการทรัพยากรธรรมชาติและสิ่งแวดล้อม

๑) ทรัพยากรป่าไม้

ทรัพยากรป่าไม้จังหวัดกาฬสินธุ์ มีป่า ๔ ลักษณะ คือ ป่าดิบแล้ง ป่าเต็งรังป่าเบญจพรรณ และทุ่งหญ้ามีป่าสงวนแห่งชาติ จำนวน ๑๔ ป่า จากข้อมูลตัวชี้วัดการพัฒนาจังหวัดที่จัดทำโดยสำนักงานคณะกรรมการพัฒนาเศรษฐกิจและสังคมแห่งชาติ พบว่า อัตราการเปลี่ยนแปลงพื้นที่ป่าของจังหวัดกาฬสินธุ์ ปี ๒๕๖๑ เพิ่มขึ้นจากปี ๒๕๖๐ ร้อยละ ๐.๑๗ หรือมีพื้นที่ป่าเพิ่มขึ้น ๗,๒๗๗.๓๓ ไร่ หรือเมื่อเปรียบเทียบในกลุ่มจังหวัดภาคตะวันออกเฉียงเหนือตอนกลาง เป็นดังนี้

จังหวัด	สัดส่วนของพื้นที่ป่าไม้ต่อพื้นที่จังหวัด (ร้อยละ)			พื้นที่ป่าไม้ที่เพิ่มขึ้น/ลดลง (+/-)(ร้อยละ)		
	๒๕๖๑	๒๕๖๒	๒๕๖๓	๒๕๖๑	๒๕๖๒	๒๕๖๓
๑. ขอนแก่น	๑๑.๔๒	๑๑.๔๗	๑๑.๔๖	+๐.๒๘	+๐.๐๕	-๐.๐๑
๒. มหาสารคาม	๓.๘๑	๓.๘๑	๓.๘๐	+๐.๐๑	+๐.๐๐	-๐.๐๑
๓. ร้อยเอ็ด	๔.๓๕	๔.๓๙	๔.๓๘	+๐.๐๑	+๐.๐๔	-๐.๐๑
๔. กาฬสินธุ์	๑๐.๘๙	๑๐.๙๔	๑๐.๙๓	+๐.๑๗	+๐.๐๕	-๐.๐๑

ที่มา : สำนักจัดการที่ดินป่าไม้ กรมป่าไม้

โดยสรุป สถานการณ์ด้านทรัพยากรป่าไม้ของจังหวัดกาฬสินธุ์ เป็นจังหวัดที่มีสัดส่วนของพื้นที่ป่าไม้ต่อพื้นที่จังหวัดมากเป็นอันดับสองของกลุ่มจังหวัดภาคตะวันออกเฉียงเหนือตอนกลาง และมีแนวโน้มมีพื้นที่ป่าไม้เพิ่มขึ้นจากการที่จังหวัดกาฬสินธุ์ มีกิจกรรมในการเพิ่มพื้นที่สีเขียวในจังหวัดกาฬสินธุ์ โดยได้บรรจุไว้ในแผนพัฒนาจังหวัดกาฬสินธุ์ พ.ศ. ๒๕๖๖ - ๒๕๗๐

๒) ทรัพยากรน้ำ

๒.๑) คุณภาพน้ำ

ลำดับ	แม่น้ำ	สถานี	ตำบล	อำเภอ
๑	ลำปาว	สะพานกิ่งอำเภอร่องคำ	เหล่าอ้อย	ร่องคำ
๒	ลำปาว	สะพานข้ามลำน้ำปาว	กมลาไสย	กมลาไสย
๓	ลำปาว	สะพานบ้านดอนสนวน	หลุบ	เมืองกาฬสินธุ์
๔	ลำปาว	สะพานบ้านข้ามลำน้ำพาน (ลำปาว)	ดอนสมบูรณ	ยางตลาด
๕	ลำปาว	ใต้เขื่อนลำปาว	ลำคลอง	เมืองกาฬสินธุ์
๖	ลำปาว	สะพานท่าคันโท-วังสามหมอ	ดงสมบูรณ	ท่าคันโท
๗	ลำปาว	สะพานแม่น้ำปาว	กุดจิก	ท่าคันโท
๘	ลำปาวน้อย	บ้านสุขสวัสดิ์	กาฬสินธุ์	เมืองกาฬสินธุ์
๙	ลำปาวน้อย	สะพานข้ามลำปาว	กาฬสินธุ์	เมืองกาฬสินธุ์

๑๐	ลำปาวน้อย วัตถุประสงค์ บ้านวังเกาะเหล็ก	กาฬสินธุ์	เมืองกาฬสินธุ์
๑๑	ลำน้ำยัง สะพานข้ามลำน้ำยัง	สมสะอาด	กุฉินารายณ์
๑๒	ลำน้ำยัง สะพานข้ามลำน้ำยัง บ้านกุดโง้ง	กุดข้าว	กุฉินารายณ์

สำนักงานสิ่งแวดล้อมภาคที่ ๑๐ ร่วมกับสำนักงานทรัพยากรธรรมชาติและสิ่งแวดล้อมจังหวัดกาฬสินธุ์ ได้ทำการติดตามตรวจสอบการเปลี่ยนแปลงคุณภาพน้ำแหล่งน้ำผิวดิน ประจำปีงบประมาณ ๒๕๖๒ จำนวน ๔ ครั้ง โดยกำหนดสถานีตรวจวัดคุณภาพน้ำในแม่น้ำสายหลัก คือ แม่น้ำลำปาว และแม่น้ำสาขา ๒ สาย คือ ลำปาวน้อย และลำน้ำยัง จำนวนรวมทั้งสิ้น ๑๒ สถานี ดังนี้

การตรวจสอบคุณภาพน้ำลำปาว ลำปาวน้อย และลำน้ำยัง จังหวัดกาฬสินธุ์ จำนวน ๓ แม่น้ำรวม ๑๒ พื้นที่ พบว่า มีคุณภาพน้ำอยู่ในเกณฑ์พอใช้ ร้อยละ ๗๕.๐ (จำนวน ๙ พื้นที่ คือ ลำน้ำปาว ลำน้ำยัง) อยู่ในเกณฑ์เสื่อมโทรม ร้อยละ ๒๕.๐ (จำนวน ๓ พื้นที่ คือลำปาวน้อย) โดยไม่มีบริเวณใดอยู่ในเกณฑ์ดีซึ่งจากการติดตามตรวจสอบการเปลี่ยนแปลงคุณภาพน้ำแหล่งน้ำของจังหวัดกาฬสินธุ์อย่างต่อเนื่อง พบว่าคุณภาพน้ำมีแนวโน้มของการที่คุณภาพน้ำลดลง เนื่องจากการรับน้ำที่ปนเปื้อนจากกิจกรรมในพื้นที่การเกษตร การเลี้ยงกุ้ง สัตว์น้ำต่างๆ ในพื้นที่ชุมชนที่มีของเสีย ขยะต่างๆ เพิ่มมากขึ้น รวมทั้งมีอุตสาหกรรมผลิตแป้งมันที่อยู่ใกล้กับแหล่งน้ำ เป็นลักษณะเดียวกับในพื้นที่จังหวัดอื่นๆ ที่ส่วนใหญ่อยู่ในเกณฑ์พอใช้ พบว่า คุณภาพน้ำแม่น้ำในพื้นที่จังหวัดกาฬสินธุ์ มีความสัมพันธ์และผันแปรกับสภาพการเปลี่ยนแปลง สภาพภูมิอากาศ ปริมาณน้ำ การใช้ประโยชน์ของพื้นที่ที่เพิ่มมากขึ้น จึงพบการเปลี่ยนแปลงคุณภาพน้ำจากในช่วงอดีตที่ผ่านมาที่อยู่ในเกณฑ์ดี (ลำปาว) หรือมีคุณภาพน้ำตามเกณฑ์มาตรฐานฯ ประเภทที่ ๒ แต่ในช่วงปัจจุบันนี้คุณภาพน้ำลดระดับลงมาอยู่ในประเภทที่ ๓ หรืออยู่ในเกณฑ์พอใช้

โดยการเปลี่ยนแปลงคุณภาพน้ำนั้นสัมพันธ์กับสภาพการใช้ประโยชน์พื้นที่ซึ่งพบว่ามีการเปลี่ยนแปลงจากในอดีตมากเนื่องจาก

๑. การใช้ประโยชน์พื้นที่ของจังหวัดที่มีการปลูกมันสำปะหลัง และมีสถานประกอบการลานตาก และโรงงานผลิตแป้งจากมันสำปะหลัง จึงเกิดปัญหาน้ำเสียไหลลงลำห้วยเข้าสู่หนองน้ำ แหล่งน้ำทำให้เกิดปลาตาย
๒. การทำการเกษตรเพื่อการค้า หนาดินเปิดมาก เกิดการชะล้างหน้าดินแล้วตะกอนดินที่มีสารต่างๆ ไหลลงสู่แหล่งน้ำ
๓. เกษตรกรมีการใช้สารเคมีทางการเกษตร การนำปุ๋ยน้ำ กากหม้อกรองจากเครื่องปรีชั้มิตรผล โรงงานน้ำตาล โรงผลิตเอทานอล และโรงผลิตไฟฟ้าจากเชื้อเพลิงชีวมวลต่างๆ ไปใช้ในไร่อ้อย ทำให้เกิดปัญหาการไหลชะลงแหล่งน้ำ ปลาตาย

ตารางการเปรียบเทียบคุณภาพน้ำของกลุ่มจังหวัดภาคตะวันออกเฉียงเหนือตอนกลาง

จังหวัด	ผลตรวจวัดคุณภาพน้ำ (WQI)		
	ปี ๒๕๖๑	ปี ๒๕๖๒	ปี ๒๕๖๓
กาฬสินธุ์	๘๐	๕๘	๗๒
ขอนแก่น	๗๖	๖๒	๖๕
มหาสารคาม	๗๙	๖๒	๗๓
ร้อยเอ็ด	๗๘	๗๒	๗๕

๒.๓) สิ่งแวดล้อม

๑) ปริมาณขยะมูลฝอย

ตามข้อมูลกรมควบคุมมลพิษ ปี ๒๕๖๔ ระบุว่าจังหวัดกาฬสินธุ์ มีปริมาณขยะมูลฝอยตกค้าง ปี ๒๕๖๓ จำนวน ๒๗,๕๓๓ ตัน สำหรับปริมาณขยะมูลฝอยที่เกิดขึ้น ในปี ๒๕๖๓ พบว่ามีปริมาณขยะมูลฝอยเกิดขึ้นประมาณ ๗๔๖ ตัน/วัน โดยเป็นขยะมูลฝอยที่ถูกนำกลับมาใช้ประโยชน์ ๒๑๑.๑๐ ตัน/วัน หรือคิดเป็นร้อยละ ๒๘.๓๐ ขยะมูลฝอยที่ถูกกำจัดถูกต้อง รวมจำนวน ๑๐๒ ตัน/วัน หรือคิดเป็นร้อยละ ๑๓.๖๗ และขยะมูลฝอยที่ถูกกำจัดไม่ถูกต้อง จำนวน ๔๓๒.๙๐ ตัน/วัน หรือคิดเป็นร้อยละ ๕๘ เมื่อเปรียบเทียบในกลุ่มจังหวัดภาคตะวันออกเฉียงเหนือตอนกลาง จังหวัดในภาคตะวันออกเฉียงเหนือตอนกลางมีขยะตกค้างดังตารางข้างล่าง

ตารางเปรียบเทียบขยะมูลฝอยของกลุ่มจังหวัดภาคตะวันออกเฉียงเหนือตอนกลาง ปี ๒๕๖๓

จังหวัด	ขยะมูลฝอยที่เกิดขึ้น (ตัน/วัน)	ขยะมูลฝอยที่ถูกนำกลับมาใช้ประโยชน์ (ตัน/วัน)	ขยะมูลฝอยที่ถูกกำจัดถูกต้อง (ตัน/วัน)	ขยะมูลฝอยที่ถูกกำจัดไม่ถูกต้อง (ตัน/วัน)	ขยะมูลฝอยตกค้าง (ตัน)
กาฬสินธุ์	๗๔๖	๒๑๑.๑๐	๑๐๒.๐๐	๔๓๒.๙๐	๒๗,๕๓๓
ขอนแก่น	๑,๒๒๑.๔๐	๓๖๓.๘๐	๕๔๙.๐๐	๓๐๘.๖๐	๓๒,๕๙๔
มหาสารคาม	๖๗๗.๕๐	๓๖๓.๐๐	๑๗.๐๐	๒๙๗.๕๐	๕๖,๘๘๖
ร้อยเอ็ด	๙๕๒.๔๐	๕๙๙.๑๐	๑๓๙.๐๐	๒๑๔.๓๐	๙๗๕

ที่มา : ระบบสารสนเทศด้านการจัดการขยะมูลฝอยชุมชน ,กรมควบคุมมลพิษ กระทรวงทรัพยากรธรรมชาติและสิ่งแวดล้อม

๒) การปล่อยก๊าซเรือนกระจก

จังหวัดกาฬสินธุ์มีการปล่อยก๊าซเรือนกระจกอยู่ที่ประมาณ ๐.๙๑๐ ล้านตัน ซึ่งในปี ๒๕๖๒ มีปริมาณเพิ่มขึ้นจากปีที่ผ่านมา ร้อยละ ๗.๔๒ เมื่อเปรียบเทียบกับจังหวัดในภาคตะวันออกเฉียงเหนือตอนกลาง อัตราการปล่อยก๊าซเรือนกระจก จังหวัดขอนแก่น มีการปล่อยก๊าซเรือนกระจกมากที่สุด รองลงมา ได้แก่ จังหวัดร้อยเอ็ด มหาสารคาม และจังหวัดกาฬสินธุ์ ตามลำดับ ดังตารางข้างล่าง

ตารางเปรียบเทียบปริมาณการปล่อยก๊าซเรือนกระจกของกลุ่มจังหวัดภาคตะวันออกเฉียงเหนือตอนกลาง

จังหวัด	ปริมาณการปล่อยก๊าซเรือนกระจก (Kton CO ₂ e)			อัตราการเปลี่ยนแปลง (ร้อยละ)		
	๒๕๖๐	๒๕๖๑	๒๕๖๒	๒๕๖๐	๒๕๖๑	๒๕๖๒
๑. ขอนแก่น	๓,๓๒๕.๙๓	๓,๒๑๕.๖๓	๓,๒๙๘.๕๗	-๐.๒๓	-๓.๓๒	๒.๕๘
๓. ร้อยเอ็ด	๑,๑๖๘.๒๐	๑,๒๐๙.๑๐	๑,๒๙๔.๘๓	๐.๙๑	๓.๕๐	๗.๐๙
๓. มหาสารคาม	๙๒๑.๖๕	๙๕๔.๕๕	๑,๐๖๘.๖๓	๑.๐๑	๓.๕๗	๑๑.๙๕
๔. กาฬสินธุ์	๘๔๑.๖๖	๘๔๗.๗๖	๙๑๐.๗๐	-๓.๙๖	๐.๗๒	๗.๔๒

(ที่มา : benchmark.moi.go.th)

๑.๓ ประเด็นปัญหาและความต้องการเชิงพื้นที่

จังหวัดกาฬสินธุ์ ให้ทั้ง ๑๘ อำเภอ ดำเนินการจัดประชุมทบทวนแผนพัฒนาอำเภอและรับทราบปัญหาความต้องการของประชาชนในพื้นที่ในทุกตำบล นอกจากนี้ จังหวัดยังได้จัดประชุมเพื่อรับฟังปัญหา/ความต้องการของประชาชนในพื้นที่จังหวัดกาฬสินธุ์ โดยเชิญส่วนราชการ ภาคเอกชน และภาคประชาสังคม เข้าร่วมเสนอปัญหา/ความต้องการ และเสนอแนะแนวทางการแก้ไข เพื่อใช้เป็นข้อมูลในการแก้ไขปัญหาและจัดทำแผนพัฒนาจังหวัดกาฬสินธุ์ ๒๕๖๖-๒๕๗๐ ซึ่งจากการสำรวจและรวบรวมข้อมูลพบว่า ประชาชนได้เสนอปัญหา/ความต้องการและแนวทางการแก้ปัญหาในหลายประเด็น โดยสามารถแบ่งออกเป็น ๓ ด้าน ดังนี้

๑.๓.๑) ด้านเศรษฐกิจ

ตารางแสดงสภาพปัญหาด้านเศรษฐกิจที่จำแนกตามพื้นที่อำเภอ

ปัญหา / ความต้องการ	อำเภอเมืองกาฬสินธุ์	อำเภอกมลาไสย	อำเภอกุฉินารายณ์	อำเภอเขาวง	อำเภอดำม่วง	อำเภอท่าคันโท	อำเภอนามน	อำเภอยางตลาด	อำเภอร่องคำ	อำเภอสมเด็จ	อำเภอสหัสขันธ์	อำเภอหนองกุงศรี	อำเภอห้วยผึ้ง	อำเภอห้วยเม็ก	อำเภอฆ้องชัย	อำเภอดอนจาน	อำเภอนาคู	อำเภอสามชัย
- ปัญหาแหล่งน้ำเพื่อใช้ในการเกษตรไม่เพียงพอ	✓		✓	✓	✓	✓	✓	✓		✓	✓	✓	✓	✓		✓	✓	✓
- ปัจจัยการผลิตภาคการเกษตรมีต้นทุนสูง	✓	✓	✓	✓	✓	✓	✓	✓	✓	✓	✓	✓	✓	✓	✓	✓	✓	✓
- ปัญหาราคาผลิตทางการเกษตรตกต่ำ	✓	✓	✓	✓	✓	✓	✓	✓	✓	✓	✓	✓	✓	✓	✓	✓	✓	✓
- ขาดแหล่งรองรับผลผลิตทางการเกษตร	✓	✓	✓	✓	✓	✓	✓	✓	✓	✓	✓	✓	✓	✓	✓	✓	✓	✓
- ราษฎรมีรายได้น้อย ปัญหาหนี้นอกระบบ	✓					✓		✓		✓								

ปัญหา / ความต้องการ	อำเภอเมืองกาฬสินธุ์	อำเภอกมลาไสย	อำเภอกุฉินารายณ์	อำเภอเขาวง	อำเภอดำม่วง	อำเภอท่าคันโท	อำเภอนามน	อำเภอยางตลาด	อำเภอร่องคำ	อำเภอสมเด็จ	อำเภอสหัสขันธ์	อำเภอหนองกุงศรี	อำเภอห้วยผึ้ง	อำเภอห้วยเม็ก	อำเภอฆ้องชัย	อำเภอดอนจาน	อำเภอนาคู	อำเภอสามชัย
- ขาดการพัฒนาแหล่งท่องเที่ยวที่มีคุณภาพ	√	√		√	√	√		√		√	√			√			√	

ปัญหา / ความต้องการ	อำเภอเมืองกาฬสินธุ์	อำเภอกมลาไสย	อำเภอกุฉินารายณ์	อำเภอเขาวง	อำเภอดำม่วง	อำเภอท่าคันโท	อำเภอนามน	อำเภอยางตลาด	อำเภอร่องคำ	อำเภอสมเด็จ	อำเภอสหัสขันธ์	อำเภอหนองกุงศรี	อำเภอห้วยผึ้ง	อำเภอห้วยเม็ก	อำเภอฆ้องชัย	อำเภอดอนจาน	อำเภอนาคู	อำเภอสามชัย
- การคมนาคมไม่สะดวกเนื่องจากถนนมีสภาพชำรุด เป็นหลุม เป็นบ่อ ทำให้การสัญจรไป-มา ลำบาก	√	√	√	√	√	√	√	√	√	√	√	√	√	√	√	√	√	√
- ไฟฟ้า และไฟส่องสว่างไม่ทั่วถึง		√	√		√	√		√							√			
- ขาดแคลนน้ำในการอุปโภคบริโภค และระบบประปาที่ไม่ได้มาตรฐาน		√	√		√	√		√		√					√			
- ไม่มีการสร้างทางระบายน้ำทำให้เกิดน้ำท่วมในชุมชน		√						√										
- ขาดแคลนสนามกีฬา เพื่อใช้ในการออกกำลังกายสำหรับประชาชนและเยาวชน													√	√	√	√	√	

ตารางแสดงปัญหา/ความต้องการ และแนวทางการแก้ไขของประชาชน (ด้านเศรษฐกิจ)

ประเด็น	ปัญหา/ความต้องการ	แนวทางการแก้ไข /การพัฒนา
๑. ด้านการเกษตร	- ปัญหาแหล่งน้ำเพื่อใช้ในการเกษตรไม่เพียงพอ	- สร้างหรือปรับปรุงแหล่งน้ำตามธรรมชาติให้สามารถเก็บกักน้ำได้มากที่สุด - พัฒนาแหล่งน้ำและระบบชลประทานในการทำเกษตรให้ทั่วถึง
	- ปัจจัยการผลิตภาคการเกษตรมีต้นทุนสูง เนื่องมาจากการใช้สารเคมีและการขาดแคลนเทคโนโลยีทางการผลิต	- ให้นำหน่วยงานที่เกี่ยวข้องส่งเสริมให้ความรู้ด้านการเกษตร ลดการใช้สารเคมีและดำเนินชีวิตตามหลักปรัชญาเศรษฐกิจพอเพียง - ควบคุมราคาปัจจัยการผลิตให้เหมาะสม - สนับสนุนเทคโนโลยีการผลิตสินค้าเกษตร เพื่อลดต้นทุนการผลิต
	- ปัญหาราคาผลิตทางการเกษตรตกต่ำ	- ส่งเสริมเทคโนโลยีการผลิต การประกันราคาสินค้าการเกษตร
	- ขาดแหล่งรองรับผลผลิตทางการเกษตร	- รัฐควรส่งเสริมสนับสนุนด้านการระบายสินค้าสู่ตลาดอย่างมีประสิทธิภาพ
	- ราษฎรมีรายได้น้อย ขาดเงินทุนในการประกอบอาชีพ ทำให้เกิดปัญหาหนี้ในระบบ	- ส่งเสริมการให้ความรู้และพัฒนาศักยภาพด้านการเกษตรที่มีคุณภาพ - การส่งเสริมอาชีพเสริมสร้างรายได้ที่มีความยั่งยืน - ส่งเสริมอาชีพเสริมสร้างการทำเกษตรปลอดภัยการเกษตรอินทรีย์
๒. ด้านการท่องเที่ยว	- ขาดการพัฒนาแหล่งท่องเที่ยวที่มีคุณภาพ - พัฒนาแหล่งท่องเที่ยวเชิงศาสนาและวัฒนธรรมในวัด - พัฒนาพื้นที่สาธารณประโยชน์เป็นแหล่งท่องเที่ยวทางธรรมชาติ	- จัดสรรงบประมาณเพื่อพัฒนาแหล่งท่องเที่ยวในพื้นที่ให้มีศักยภาพ สามารถรองรับนักท่องเที่ยว และส่งเสริมกระตุ้นเศรษฐกิจในพื้นที่
๓. ด้านโครงสร้างพื้นฐาน	- การคมนาคมไม่สะดวก เนื่องจากถนนมีสภาพชำรุด เป็นหลุม เป็นบ่อ ทำให้การสัญจร ไป - มา ลำบาก	- ปรับปรุงเส้นทางคมนาคมให้สะดวก ปลอดภัย ครอบคลุมและเป็นระบบ - ก่อสร้างถนนคอนกรีต/ซ่อมแซมถนนคอนกรีตภายในหมู่บ้าน - ก่อสร้างถนนหนทางเพื่อติดต่อกับถนนสายหลักและสามารถติดต่อกันทั่วถึงระหว่างชุมชนใหญ่ๆ ในการลำเลียงสินค้าด้านการเกษตร และการคมนาคมต่างๆ ที่สะดวก รวดเร็ว

ตารางแสดงปัญหา/ความต้องการ และแนวทางการแก้ไขของประชาชน (ด้านเศรษฐกิจ) (ต่อ)

ประเด็น	ปัญหา/ความต้องการ	แนวทางการแก้ไข /การพัฒนา
๓. ด้านโครงสร้างพื้นฐาน (ต่อ)	- ไฟฟ้า และไฟส่องสว่าง ไม่ทั่วถึง	- ขยายเขตไฟฟ้าให้ครอบคลุมทุกหลังคาเรือน - ติดตั้ง/ซ่อมแซมไฟส่องสว่างภายในหมู่บ้านตามจุดเสี่ยงต่าง ๆ และติดตั้ง/ซ่อมแซมไฟฟ้าสาธารณะตามจุดต่าง ๆ - จัดสรรงบประมาณเพื่อให้องค์กรปกครองส่วนท้องถิ่น หรือหน่วยงานที่เกี่ยวข้องดำเนินการตามความต้องการของประชาชน
	- ขาดแคลนน้ำในการอุปโภค บริโภค และระบบประปาที่ไม่ได้มาตรฐาน	- จัดหาแหล่งน้ำที่ใช้สำหรับอุปโภคบริโภค - ปรับปรุงและบูรณะแหล่งน้ำที่มีอยู่เดิม - ส่งเสริมระบบประปาหมู่บ้านให้มีคุณภาพและทั่วถึง
	- ไม่มีการสร้างทางระบายน้ำ ทำให้เกิดน้ำท่วมในชุมชน	- สนับสนุนงบประมาณในการก่อสร้างและปรับปรุงระบบระบายน้ำ
	- ขาดแคลนสนามกีฬา เพื่อใช้ในการออกกำลังกายสำหรับประชาชนและเยาวชน	- พัฒนาพื้นที่ภายในชุมชน เพื่อให้มีสถานที่ออกกำลังกาย เช่น ลานกีฬา หรือสนามกีฬา

สำหรับปัญหาความต้องการรายตำบลดูได้จาก ภาคผนวก ฉ

๑.๓.๒) ด้านสังคมและความมั่นคง

ตารางแสดงสภาพปัญหาด้านสังคมที่จำแนกตามพื้นที่อำเภอ

ปัญหา / ความต้องการ	อำเภอเมืองกาฬสินธุ์	อำเภอภมลาวไสย	อำเภอภูผินารายณ์	อำเภอเขาวง	อำเภอดำม่วง	อำเภอท่าคันโท	อำเภอนามน	อำเภอยางตลาด	อำเภอร่องคำ	อำเภอสว่างแดนดิน	อำเภอสหัสขันธ์	อำเภอหนองกุงศรี	อำเภอห้วยผึ้ง	อำเภอห้วยเม็ก	อำเภอฆ้องชัย	อำเภอดอนจาน	อำเภอนาคู	อำเภอสหัสขันธ์
- เด็กและเยาวชนมีพฤติกรรมไม่เหมาะสม เช่น ปัญหาเด็กติดเกม ทะเลาะวิวาท การแต่งกายไม่เหมาะสม การยุ่งเกี่ยวกับอบายมุข	√		√					√							√			
- ปัญหาผู้ด้อยโอกาสและผู้สูงอายุไม่ได้รับการช่วยเหลืออย่างยั่งยืน	√				√			√										
- อัตราการป่วยของโรคเรื้อรัง เช่น โรคเบาหวาน โรคมะเร็ง โรคความดัน ฯ	√	√	√	√	√	√	√	√	√	√	√	√	√	√	√	√	√	√
- การแพร่ระบาดของของยาเสพติด	√	√	√		√		√	√		√		√						√
- ปัญหาอาชญากรรม โดยเฉพาะในพื้นที่จุดเสี่ยง	√	√	√					√		√								
- อุบัติภัยทางถนน เนื่องจากการไม่ปฏิบัติตามกฎจราจร	√			√				√		√			√					

ตารางแสดงปัญหา/ความต้องการ และแนวทางการแก้ไขของประชาชน(ด้านสังคม)

ประเด็น	ปัญหา/ความต้องการ	แนวทางการแก้ไข /การพัฒนา
๑. ปัญหาสังคม	- เด็กและเยาวชนมีพฤติกรรมไม่เหมาะสม เช่น ปัญหาเด็กติดเกม ทะเลาะวิวาท การแต่งกายไม่เหมาะสมการยุ่งเกี่ยวกับอบายมุขต่าง ๆ เป็นต้น	- การควบคุมปัจจัยเสี่ยงต่อการเกิดปัญหา เช่น สถานบันเทิง ร้านเกมส์ - การส่งเสริมกิจกรรมต่างๆให้เด็กและเยาวชน - โครงการอบรมพัฒนาบุคลากรและการสร้างจิตสำนึก ความมีวินัย เป็นต้น
	- ปัญหาผู้ด้อยโอกาส และผู้สูงอายุไม่ได้รับการช่วยเหลืออย่างยั่งยืน	- การบูรณาการความร่วมมือและการสนับสนุนงบประมาณในการช่วยเหลือผู้ด้อยโอกาส และผู้สูงอายุ
๒. ด้านสาธารณสุข	- อัตราการป่วยของโรคเรื้อรัง เช่น โรคเบาหวาน โรคเมะเร็ง โรคความดัน ฯ เนื่องจากพฤติกรรมด้านการบริโภคและการใช้ชีวิตประจำวัน เช่น การออกกำลังกายน้อยใช้วัตถุติดที่ไม่มีคุณภาพในการปรุงอาหาร ขาดความตระหนักในเรื่องสุขอนามัย เป็นต้น	- การบูรณาการความร่วมมือและสนับสนุนงบประมาณในการรณรงค์ป้องกันอย่างเป็นระบบในทุกระดับ
๓. ปัญหายาเสพติด	- การแพร่ระบาดของยาเสพติด	- ปราบปราม ป้องกัน รณรงค์ให้เห็นถึงอันตรายจากยาเสพติดโดยเฉพาะกลุ่มเสี่ยง
๔. ปัญหาอาชญากรรม	- ปัญหาอาชญากรรม โดยเฉพาะในพื้นที่จุดเสี่ยง	- ติดตั้งกล้อง CCTV เพื่อลดปัญหาอาชญากรรม - ติดตั้งไฟฟ้าส่องสว่างโดยเฉพาะจุดที่เสี่ยงต่อการเกิดอาชญากรรม
๕. อุบัติภัยทางถนน	- อุบัติภัยทางถนน เนื่องจากการไม่ปฏิบัติตามกฎจราจร	- การฝึกอบรมเพื่อสร้างจิตสำนึกและความตระหนักในการปฏิบัติตามระเบียบกฎจราจร - ติดตั้งไฟสัญญาณจราจร และเป้าจราจรที่ชัดเจนและเหมาะสม

สำหรับปัญหาความต้องการรายตำบลดูได้จาก ภาคผนวก ฉ

๑.๓.๓) ด้านทรัพยากรธรรมชาติและสิ่งแวดล้อม

ตารางแสดงสภาพปัญหาด้านทรัพยากรธรรมชาติและสิ่งแวดล้อมที่จำแนกตามพื้นที่อำเภอ

ปัญหา / ความต้องการ	อำเภอเมืองกาฬสินธุ์	อำเภอกมลาไสย	อำเภอกุฉินารายณ์	อำเภอเขาวง	อำเภอดำม่วง	อำเภอท่าคันโท	อำเภอนามน	อำเภอยางตลาด	อำเภอร่องคำ	อำเภอสหัสขันธ์	อำเภอหนองกุงศรี	อำเภอห้วยผึ้ง	อำเภอห้วยเม็ก	อำเภอฆ้องชัย	อำเภอดอนจาน	อำเภอนาคู	อำเภอสมชัย
- ปัญหาการจัดการขยะ ปริมาณขยะมาก ไม่มีสถานที่ทิ้งขยะและปัญหาการทิ้งขยะอิเล็กทรอนิกส์	✓	✓	✓			✓		✓				✓		✓			
- การบุกรุกพื้นที่ป่าและที่สาธารณะ ประโยชน์ และเขตอุทยานแห่งชาติ				✓	✓	✓		✓	✓				✓		✓	✓	

ตารางแสดงปัญหา/ความต้องการ และแนวทางการแก้ไขของประชาชน(ด้านทรัพยากรธรรมชาติและสิ่งแวดล้อม)

ประเด็น	ปัญหา/ความต้องการ	แนวทางการแก้ไข /การพัฒนา
๑. ปัญหาขยะ	- ปัญหาการจัดการขยะ ปริมาณขยะมาก ไม่มีสถานที่ทิ้งขยะและปัญหาการทิ้งขยะอิเล็กทรอนิกส์	- การเสริมสร้างความรู้ความเข้าใจเกี่ยวกับการลดปริมาณขยะ การแยกขยะ การนำขยะกลับมาใช้ใหม่และการกำจัดขยะในแต่ละระดับ - โครงการก่อสร้างโรงงานกำจัดขยะ เต่าเผาขยะ บ่อฝังกลบขยะ - จัดหาสถานที่ทิ้งขยะที่ถูกหลักสุขาภิบาล เช่น บ่อขยะแบบฝัง กลบ รถชุด และรถไถฝังกลบ - จัดสรรงบประมาณในการบริหารจัดการขยะ คราวเรือนและขยะอิเล็กทรอนิกส์ เช่น รถเก็บขยะ เพื่อคัดแยกและขนถ่ายขยะ
๒. ทรัพยากรป่าไม้	- การบุกรุกพื้นที่ป่าและที่สาธารณะประโยชน์ และเขตอุทยานแห่งชาติ	- การบูรณาการความร่วมมือของทุกภาคส่วน และการสนับสนุนงบประมาณในการรณรงค์การอนุรักษ์ทรัพยากรธรรมชาติและสิ่งแวดล้อม - การจัดตั้งจุดตรวจเพื่อป้องกันการลักลอบตัดไม้ - การจัดเจ้าหน้าที่ดูแล ตรวจสอบตราบริเวณป่าไม้ - รณรงค์ และสร้างเครือข่ายเฝ้าระวังตลอดจนสร้างความเข้าใจให้แก่ประชาชนในพื้นที่

สำหรับปัญหาความต้องการรายตำบลดูได้จาก ภาคผนวก ฉ

๑.๓.๔) ลำดับความสำคัญประเด็นปัญหาในพื้นที่

- ๑) โครงสร้างพื้นฐาน เช่น ถนนไม่ได้มาตรฐาน ไฟฟ้าส่องสว่างไม่ทั่วถึง
- ๒) ปัญหาแหล่งน้ำเพื่อใช้ในการเกษตรไม่เพียงพอ
- ๓) ขาดแคลนน้ำในการอุปโภค บริโภค และระบบประปาที่ไม่ได้มาตรฐาน
- ๔) ต้นทุนการผลิตสินค้าทางการเกษตรสูง
- ๕) ปัญหายาเสพติด
- ๖) อัตราป่วยของโรคเรื้อรัง เช่น เบาหวาน ความดัน
- ๗) ขาดแหล่งรองรับผลผลิตทางการเกษตร
- ๘) ขาดการพัฒนาแหล่งท่องเที่ยวที่มีคุณภาพ
- ๙) ปัญหาการจัดการขยะ ปริมาณขยะมาก ไม่มีสถานที่ทิ้งขยะและปัญหาการทิ้งขยะอิเล็กทรอนิกส์

๑.๔ ผลการพัฒนาและแก้ไขปัญหาจังหวัดในช่วงที่ผ่านมา

ภาพสินธุ์กรีนมาร์เก็ต

ความเป็นมา

รัฐบาลได้มีนโยบายแก้ไขปัญหาความยากจน โดยได้เลือกจังหวัดกาฬสินธุ์เป็นจังหวัดนำร่อง เพื่อที่จะทำให้ในปี พ.ศ. ๒๕๖๑ รายได้ต่อหัวของประชากรเพิ่มขึ้นร้อยละ ๗ และเพิ่มเป็นร้อยละ ๑๐ ในปี พ.ศ. ๒๕๖๒ ตามลำดับ จังหวัดกาฬสินธุ์ได้จัดทำแผนปฏิบัติการดำเนินโครงการ Kalasin Happiness Model : คนกาฬสินธุ์ไม่ทิ้งใครไว้ข้างหลัง พ.ศ. ๒๕๖๑ – ๒๕๖๔ โดยได้กำหนดวัตถุประสงค์คือ เพื่อใช้เป็นแผนปฏิบัติการของภาคส่วนต่างๆ ในการดำเนินการขับเคลื่อนโครงการฯ ให้บรรลุเป้าหมายที่กำหนดประกอบด้วย ๕ ประเด็นยุทธศาสตร์ โดยนำเอาห่วงโซ่มูลค่ามาตรฐาน (Generic Value Chain) มากำหนดกลยุทธ์ และปัจจัยแห่งความสำเร็จในการดำเนินโครงการ ดังนี้

ยุทธศาสตร์ที่ ๑ : ยกระดับคุณภาพชีวิตคนจนขั้นพื้นฐาน

ยุทธศาสตร์ที่ ๒ : ยกระดับรายได้ภาคการเกษตร และพัฒนาศักยภาพเกษตรกร

ยุทธศาสตร์ที่ ๓ : ยกระดับผู้ประกอบการ ด้านการเกษตร อุตสาหกรรม ท่องเที่ยว การศึกษา และศิลปวัฒนธรรม

ยุทธศาสตร์ที่ ๔ : ส่งเสริมและพัฒนาศักยภาพกลุ่มผู้ใช้แรงงาน

ยุทธศาสตร์ที่ ๕ : อำนวยความสะดวก ลดความเหลื่อมล้ำ สร้างสังคมแห่งความปลอดภัย

ในการขับเคลื่อนยุทธศาสตร์ที่ ๒ : ยกระดับรายได้ภาคการเกษตร และพัฒนาศักยภาพเกษตรกร จังหวัดกาฬสินธุ์ มุ่งเน้นการพัฒนากลุ่มเป้าหมายที่ถือเป็นรายได้หลักของจังหวัดทั้งภาคเกษตรกรรมและอุตสาหกรรม โดยเฉพาะภาคเกษตรกรรมที่จะนำเอาโครงการ Kalasin Green market เป็นโครงการหลักในการขับเคลื่อน มีเป้าหมายเพื่อให้รายได้ภาคการเกษตรของจังหวัดเพิ่มขึ้นและเกษตรกรมีศักยภาพในการผลิต แปรรูป และจำหน่ายสินค้า ภายใต้การปรับ เปลี่ยนรูปแบบการผลิต การรวมกลุ่ม การจัดจำหน่าย การสร้างแบรนด์สู่มาตรฐานอาหารปลอดภัย มาตรฐานการปฏิบัติทางการเกษตรที่ดี (Good Agricultural Practices: GAP) และมาตรฐานอินทรีย์ เป็นการสร้างทางเลือกที่มีคุณภาพและมั่นคงให้กับเกษตรกร โดยสร้างพ่อค้าคนกลางของเกษตรกรขึ้นมาเอง เพื่อแข่งขันกับพ่อค้าคนกลางที่เป็นเอกชนทั่วไป เพราะการรวมกลุ่มของเกษตรกรเป็นสิ่งสำคัญเพื่อรักษาไว้ซึ่งคุณภาพของสินค้าทางการเกษตรสร้างอำนาจต่อรอง ควบคุม กลไกการตลาด และเพื่อให้เกษตรกร

และตลาดได้มีความเชื่อมโยงกันโดยตรง โดยโครงการ Kalasin Green Market ได้ดำเนินการส่งเสริมการผลิตสินค้าเกษตรภายใต้ภายใต้แนวคิด “รวมคน รวมของ” โดยมีร่มใหญ่หรือตราสินค้า (แบนด์) Kalasin Green Market ซึ่งมีสินค้าที่อยู่ภายใต้สัญลักษณ์นี้ คือ ประเภทผัก ได้แก่ ผักเลียงเปื่อย ผักป็นบุญ ผักนามน ผักคำบอน กรีน ผักคำมะโฮ ฯลฯ ประเภทปศุสัตว์ ได้แก่ ไช้หนอกคอก มีเป้าหมายเพื่อให้ประชาชนมีคุณภาพชีวิตที่ดี มีความมั่นคง ยั่งยืน ดำรงชีวิตตามแนวทางปรัชญาเศรษฐกิจพอเพียง เศรษฐกิจของหมู่บ้าน/ชุมชน ที่เข้าร่วมโครงการมีการขยายตัวที่เหมาะสมอย่างยั่งยืน และสังคมและชุมชนมีความเข้มแข็ง ลดความเหลื่อมล้ำ โดยมีเป้าหมายการดำเนินการให้เป็นแหล่งผลิตวัตถุดิบอาหารปลอดภัยภายในปี ๒๕๖๒ และเป็นแหล่งผลิตอาหารออร์แกนิก (organic food) หรืออาหารเกษตรอินทรีย์ที่สำคัญในภูมิภาค ภายใน ปี ๒๕๖๔

จังหวัดกาฬสินธุ์มีประชากรส่วนใหญ่ทำอาชีพเกษตรกรรม (ขึ้นทะเบียนเกษตรกร ๑๗๒,๕๗๗ ครัวเรือน คิดเป็นร้อยละ ๕๗.๒๕ ของครัวเรือนทั้งจังหวัด) มีพื้นที่ทำการเกษตร ๒,๘๓๒,๘๙๐ ไร่ คิดเป็นร้อยละ ๖๕.๒๕ ของพื้นที่ทั้งหมด สินค้าเกษตรหลักประกอบด้วย ข้าว มันสำปะหลัง อ้อย แต่ที่ผ่านมากเกษตรกรประสบปัญหาต้นทุนการผลิตเพิ่มสูงขึ้นจากการใช้สารเคมีทำการเกษตร ผลผลิตส่วนใหญ่ไม่มีคุณภาพ ราคาผลผลิตตกต่ำ เกษตรกรประสบปัญหาขาดทุนและภาระหนี้สินที่เพิ่มมากขึ้น ยิ่งไปกว่านั้นทำให้ทรัพยากรธรรมชาติ และสิ่งแวดล้อมเกิดความเสื่อมโทรม ส่งผลให้จังหวัดกาฬสินธุ์เป็นจังหวัดที่มีสัดส่วนคนจนอยู่ที่ร้อยละ ๓๑.๙๙ เป็นอันดับ ๔ ของประเทศ ในปี ๒๕๕๘ และมีผลิตภัณฑ์ต่อหัว (GPP per capita ปี ๒๕๕๘) จำนวน ๕๑,๑๘๗ บาท/ปี อยู่ในลำดับที่ ๗๕ ของประเทศ

วัตถุประสงค์ของการดำเนินการ/โครงการ

มุ่งเน้นการพัฒนากลุ่มเป้าหมายที่ถือเป็นรายได้หลักของจังหวัด โดยเฉพาะภาคเกษตรกรรม ที่จะนำเอาโครงการ Kalasin Green Market ซึ่งเป็นโครงการเกี่ยวกับอาหารปลอดภัย มาเป็นแนวทางหลักในการพัฒนาโดยเป็นความร่วมมือจาก ๓ ภาคส่วน ได้แก่ ภาครัฐ เอกชน และภาคประชาชน เพื่อผสมผสานจุดเด่น/ข้อดีของแต่ละภาคส่วน คือ ความยืดหยุ่นคล่องตัวของเอกชน การรักษาผลประโยชน์ส่วนรวมของภาครัฐ และการลงมือดำเนินการเองของภาคประชาชน เพื่อให้บรรลุเป้าหมายหลักคือ การสร้างรายได้ และประชาชนมีคุณภาพชีวิตที่ดี มีความมั่นคง ยั่งยืน ดำรงชีวิตตามแนวทางปรัชญาของเศรษฐกิจพอเพียง

ผลการดำเนินงาน

การดำเนินค้าการผลิตผักภายใต้แนวคิด ปัจจุบัน มีการดำเนินการ”องรวมคน รวมข” จำนวน ๓๓ กลุ่ม ซึ่งได้พัฒนาเป็นสหกรณ์แล้ว จำนวน ๔ สหกรณ์ คือ สหกรณ์การเกษตรแก้มลิงหนองเลิงเปื่อยสหกรณ์การเกษตร , สหกรณ์การเกษตรดงกล้วย และสหกรณ์การเกษตรแก้วแสน การผลิตผักในกลุ่มผู้ปลูกผัก กาฬสินธุ์ ,ป็นบุญ เนินการผลิตตามแนวทางการผลิตกรีนมาร์เก็ต ทุกกลุ่มทำตามมาตรฐาน (GAP) Good Agriculture Practices และมาตรฐานอินทรีย์ (Organic Thailand) ซึ่งมีช่องทางการจำหน่ายในตลาดชุมชน ตลาดเกษตร ตลาดอำเภอ ตลาดโรงพยาบาล ตลาดเกษตรกร และมีการเชื่อมโยงการผลิตและการตลาดในห้างแม็คโครกาฬสินธุ์ กซีห้างบี , บริษัท ,จังหวัดกาฬสินธุ์ทคิงส์วิซ และโรงพยาบาล มีเกษตรกร จำนวน ๑,๖๕๐ ราย คิดเป็นมูลค่า ๖,๖๐๐,๐๐๐ บาท โดยมีตัวอย่างกลุ่มที่ดำเนินการเป็นต้นแบบ ดังนี้

๑. กลุ่มเครือข่ายผักเพื่อสุขภาพหนองเล็งเปื้อยโครงการพัฒนาแก้มลิงหนองเล็งเปื้อยอันเนื่องมาจากพระราชดำริอำเภอร่องคำ อำเภอภมกลาไสย สมาชิก -๑๓๓ ราย ๗๖ ไร่ มีการรวบรวมผักส่งจำหน่ายที่โรงพยาบาลกาฬสินธุ์ วันละ ๑,๕๐๐ บาท ห้างแมคโครกาฬสินธุ์ วันละ ๑,๘๐๐ บาท ห้างบิ๊กซี วันละ ๑,๕๐๐ บาท และตลาดเกษตรขายส่งของจังหวัดฯ รวมการจำหน่าย เฉลี่ยเดือนละ ๑๐๐,๐๐๐ บาท

๒. วิสาหกิจชุมชนกลุ่มปลูกผักนามน อำเภอนามน สมาชิก ๘๓ ราย จำหน่ายผักให้กับบริษัทคิงส์วิซ สหกรณ์. จำหน่ายให้โรงพยาบาล จำหน่ายในโรงพยาบาลและหน้า ธกส (ผู้ส่งผักให้โลตัส แม็คโคร)

๓. วิสาหกิจชุมชนปันบุญ หมู่ ๒ บ้านดอนแคน ตำบลฆ้องชัยพัฒนา อำเภอฆ้องชัยปัจจุบันมีสมาชิก ราย ได้ดำเนินกิจกรรมการผลิตและแปรรูปพืชอินทรีย์ควบคู่ไปกับการเป็นศูนย์เรียนรู้ เศรษฐกิจ ๕๐) พอเพียง ได้รับใบรับรองผลิตภัณฑ์พืชอินทรีย์ มาตรฐานประเทศไทย Organic Thailand) จากกรมวิชาการเกษตร สินค้าเด่นของชุมชนได้แก่ ข้าวอินทรีย์ พืชผักอินทรีย์ ผลไม้อินทรีย์ พืชสมุนไพร แชมพูและครีมอาบน้ำจากสมุนไพร จำหน่ายสินค้าที่ห้างแม็คโครกาฬสินธุ์ ตลาดเมืองเก่า โรงพยาบาลกาฬสินธุ์ เฉลี่ยเดือนละ ๒๐๐,๐๐๐ บาท

๔. การเกษตรแก้แสบ อำเภอหนองกุงศรี สมาชิก ๑๐๓ ราย พื้นที่ปลูกผัก ๕๒ ไร่ ไม้ผล ๒๘๘ ไร่ ทำการเปิดตลาดนัดสีเขียว ณ ที่ว่าการอำเภอหนองกุงศรี และตลาดกรีนมาร์เก็ต ”หนองกุงศรีกรีนมาร์เก็ต” โรงพยาบาลหนองกุงศรี มีการระดมหุ้น หุ้นละ ๑๐๐ บาท คนละไม่เกิน ๒๐ หุ้น จำหน่ายในรูปแบบสหกรณ์ รายได้เฉลี่ยเดือนละ ๒๐๐๐,๐๐๐ บาท

๕. กลุ่มผักฮักแพงหนองแวง ตำบลหนองแวง อำเภอสมเด็จ สมาชิก ๒๘ ราย โดยมีการปลูกผักและพืชปลอดสารพิษ และร่วมกันจำหน่ายสินค้าที่ปลอดสารพิษ ออกร้านตามงานต่างๆ เช่น ตลาดเกษตรหน้าธนาคารเพื่อการเกษตรอำเภอสมเด็จ ตลาดนัดการเกษตรทุกวัน ที่ ๑๐,๒๐,๓๐ ของทุกเดือนที่หน้าเทศบาลสมเด็จ ตลาดสีเขียวที่โรงพยาบาลสมเด็จ ทุกวันอังคาร ตลาดนัดคลองถมอำเภอสมเด็จทุกวันอาทิตย์ และส่งตามร้านค้าต่างๆเป็นต้น ด้านการบริหารจัดการกลุ่ม จะมีการจัดประชุมเป็นประจำทุกเดือน อย่างน้อยเดือนละ ๑ ครั้ง มีการร่วมหุ้นกันภายในกลุ่ม หุ้นละ ๑๐๐ บาท คนละไม่เกิน ๑๐ หุ้น รายได้เฉลี่ยเดือนละ ๑๕๐,๐๐๐ บาท

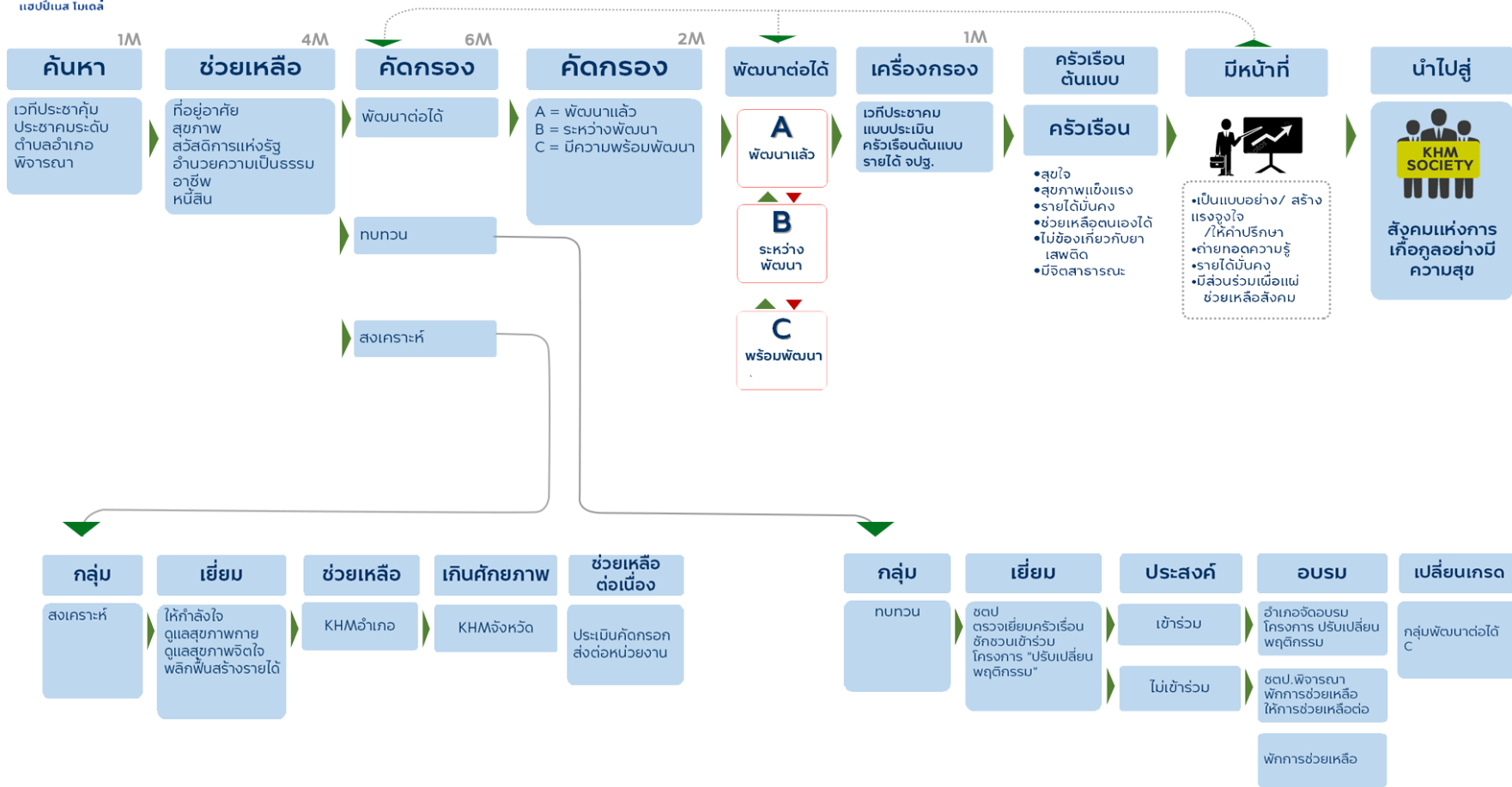
๖. กลุ่มเศรษฐกิจพอเพียงในชุมชนตามพระราชดำริสมเด็จพระเทพรัตนราชสุดาฯ สยามบรมราชกุมารี บ้านแกเปะ ตำบลเชียงเครือ อำเภอเมือง จังหวัดกาฬสินธุ์สมาชิก ๔๕ ราย ร่วมกันผลิตในแปลงรวม และจำหน่ายในชุมชน โรงพยาบาล ตลาดเกษตรกร หน้า ๖ รายได้เฉลี่ยเดือนละ .ส.ก.๒๐๐๐,๐๐๐ บาท

๗. กลุ่มปลูกผักคำบอนกรีน ตำบลโนนน้ำเกลี้ยง อำเภอสหัสขันธ์ มีการรวมกลุ่มผลิตผักปลอดภัยเพื่อจำหน่าย จำหน่ายผักในชุมชนทั่วไป รายได้เฉลี่ยเดือนละ ๑๕๐,๐๐๐ บาท

๘. วิสาหกิจชุมชนกลุ่มปลูกผักसानสายใยรักบ้านนาอุดม อำเภอห้วยผึ้ง มีการรวมกลุ่มผลิตผักปลอดภัยเพื่อจำหน่าย สมาชิก ๖๕ ราย มีโรงเรือนปลูกผัก ๔๐ โรง จำหน่ายผักในชุมชนทั่วไป ตลาดสด จำหน่ายให้เครือวังรี รีสอร์ท รายได้เฉลี่ยเดือนละ ๒๕๐,๐๐๐ บาท



โมเดลการแก้ไขปัญหาความยากจน ตามโครงการ KALASIN HAPPINESS MODEL : คนภาพสินธุ์ ไม่ทิ้งใคร ไว้ข้างหลัง ด้านยกระดับคุณภาพชีวิตคนจนขั้นพื้นฐาน



ที่มา : ที่ทำการปกครองจังหวัดกาฬสินธุ์



โครงการ Kalasin Green Market

ที่มา

- GPP per Capita อยู่ที่ 73,587 บาท/คน/ปี (ข้อมูลล่าสุด ปี 2562)
- นโยบายการแก้ไขปัญหาความยากจนของรัฐบาล

KPI

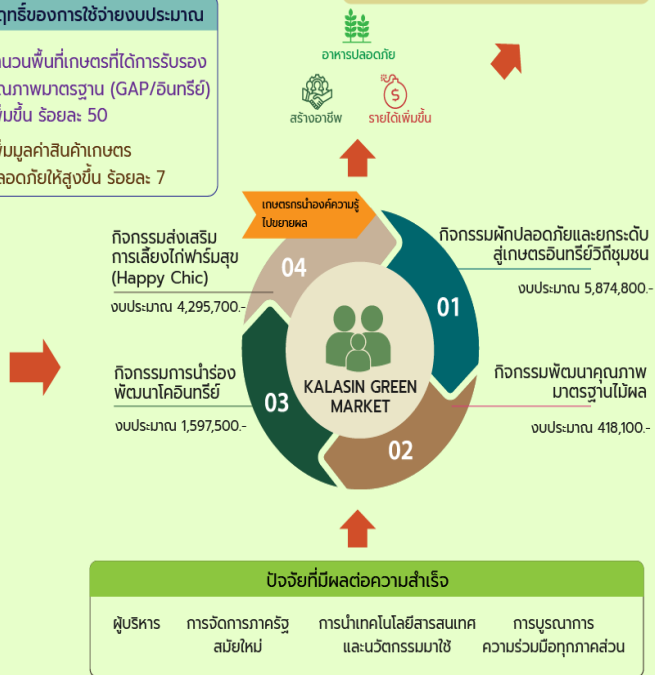
- รายได้เฉลี่ยต่อคนต่อปี เพิ่มขึ้น 7%

ผลสัมฤทธิ์ของการใช้จ่ายงบประมาณ

- จำนวนพื้นที่เกษตรที่ได้รับการรับรองคุณภาพมาตรฐาน (GAP/อินทรีย์) เพิ่มขึ้น ร้อยละ 50
- เพิ่มมูลค่าสินค้าเกษตรปลอดภัยให้สูงขึ้น ร้อยละ 7

เป้าหมาย (ปี 2563)

- เพิ่ม GPP per Capita เป็น 75,760 บาท/คน/ปี



Model ในการดำเนินโครงการ

จังหวัดกาฬสินธุ์

เครื่องมือการวิเคราะห์ทางการบริหาร

๑) การวิเคราะห์ SWOT ของจังหวัดกาฬสินธุ์

จากการข้อมูลทั่วไป การวิเคราะห์ความต้องการและศักยภาพของประชาชนในท้องถิ่น และการวิเคราะห์สภาวะการณ์และศักยภาพด้านต่างๆ ของจังหวัดกาฬสินธุ์ นำมาสู่การวิเคราะห์สภาพแวดล้อมภายในและภายนอก เพื่อกำหนดจุดแข็ง จุดอ่อน โอกาส และอุปสรรค ทำให้ทราบถึงศักยภาพและการเปลี่ยนแปลงของจังหวัดโดยผลจากการวิเคราะห์ SWOT นี้ใช้เป็นแนวทางในการกำหนดยุทธศาสตร์การพัฒนาของจังหวัดต่อไป

จุดแข็ง (S)	จุดอ่อน (W)
<p>๑. มีสภาพพื้นที่และสภาพภูมิอากาศเหมาะสมต่อการเพาะปลูกพืช</p> <p>๒. มีพื้นที่ปลูกข้าวหอมมะลินาปีและนาปรังที่อยู่ในเขตชลประทานมากกว่า ๓๓๘,๐๐๐ ไร่ สามารถที่จะทำได้ตลอดปี</p> <p>๓. มีโรงสีข้าวขนาดใหญ่ที่มีกำลังการผลิตมากกว่า ๗๐๐ ตัน เป็นศูนย์รวมข้าวจาก จ.สกลนคร นครพนม สุรินทร์ ศรีสะเกษ มุกดาหาร เพื่อขนส่งสู่ภาคกลาง และภาคใต้</p> <p>๔. มีโรงงานอุตสาหกรรมขนาดใหญ่ ขนาดกลาง ขนาดเล็ก ในพื้นที่มากกว่า ๕๘๓ แห่ง มูลค่าการลงทุน ๑๙,๘๕๘,๑๔๐,๐๐๐ บาท</p> <p>๕. มีซากดึกดำบรรพ์ (ฟอสซิล) ยุคโบราณไดโนเสาร์ล้านปี มีเป็นพิพิธภัณฑ์สิรินธร ที่เป็นแหล่งจัดแสดงและรวบรวมฟอสซิลไดโนเสาร์มากที่สุดและสมบูรณ์ที่สุดในประเทศไทย</p> <p>๖. มีแหล่งท่องเที่ยวทางประวัติศาสตร์ ทางวัฒนธรรม และแหล่งท่องเที่ยวทางการเกษตรที่สวยงามเป็นเอกลักษณ์ประจำถิ่น</p> <p>๗. เป็นแหล่งผลิตสินค้า OTOP และผลิตภัณฑ์ชุมชนที่มีชื่อเสียงและมีคุณภาพ เช่น ผ้าไหมแพรวา ไม้กวาดปลากาฬสินธุ์ หมูทุบ หมูเค็ม อาหารปลอดภัย (ks) ข้าวเกรียบขาวง ข้าวเหนียวขาวง มะม่วงมหาชนก พุทราณมสด</p> <p>๘. มีวัฒนธรรมประจำถิ่นที่มีความโดดเด่นและเป็นเอกลักษณ์ เช่น วัฒนธรรมผู้ไท งานบุญบั้งไฟทะเลล้าน การแสดงโปงลาง และปราสาทรวงข้าว</p> <p>๙. มีมหาวิทยาลัยกาฬสินธุ์ เป็นแหล่งศึกษาความรู้ของ</p>	<p>๑. รายได้เฉลี่ยต่อหัวประชากรต่ำ</p> <p>๒. ระบบชลประทานยังมีไม่เพียงพอและไม่ครอบคลุมพื้นที่ทางการเกษตร</p> <p>๓. ผลผลิตภาคการเกษตรเฉลี่ยต่อไร่ต่ำ</p> <p>๔. โคมสเตอร์ที่ได้มาตรฐานมีน้อย</p> <p>๕. ระบบสาธารณูปโภคด้านการท่องเที่ยวยังไม่ได้มาตรฐาน ขาดการประชาสัมพันธ์ด้านการท่องเที่ยวที่ดี</p> <p>๖. ระบบการขนส่ง และ ระบบโลจิสติกส์ ยังไม่ครอบคลุมและเชื่อมโยงในทุกพื้นที่</p> <p>๗. ปัญหาแรงงานสูงอายุ และการอพยพย้ายถิ่นของวัยแรงงาน</p> <p>๘. การลงทุนขนาดใหญ่ของภาครัฐและเอกชนยังมีน้อย</p> <p>๙. ปริมาณขยะมีจำนวนมากขึ้นจากการขยายตัวของเมืองพร้อมทั้ง อปท. ไม่มีการจัดการที่ถูกต้องตามหลักสุขาภิบาล</p> <p>๑๐. ผลสัมฤทธิ์ทางการศึกษาต่ำ (ผลสอบ O-net ต่ำ)</p> <p>๑๑. อัตราส่วนแพทย์ต่อประชากรต่ำ</p> <p>๑๒. สัดส่วนคนจนค่อนข้างสูง</p> <p>๑๓. การลงทุน SMEs จากภาคเอกชนยังมีน้อย</p> <p>๑๔. ขาดแหล่งดึงดูดใจด้านการท่องเที่ยว (Landmark)</p>

จุดแข็ง (S)	จุดอ่อน (W)
<p>บุคลากร สนับสนุนวิชาการให้จังหวัด</p> <p>๑๐. การมีส่วนร่วมของหน่วยงานภาครัฐ ภาคเอกชน ภาคประชาสังคม และภาคประชาชน ในจังหวัด กาฬสินธุ์</p> <p>๑๑. มีความได้เปรียบที่ตั้งอยู่บนภูมิศาสตร์เส้นทางสาย EWEK ผ่านจังหวัดส่งผลต่อการค้า การลงทุนของผู้ประกอบการ เพื่อการผลิตสินค้า มุ่งสู่ตลาดอาเซียน</p>	

โอกาส (O)	อุปสรรค (T)
<p>๑. รัฐบาลสนับสนุนการพัฒนาภูมิปัญญาท้องถิ่น ผลิตภัณฑ์ชุมชน และการส่งเสริมการท่องเที่ยววิถีไทย</p> <p>๒. นโยบายรัฐบาลส่งเสริม SME จัดตั้งบริษัทประชารัฐ จำกัด และนโยบายสานพลังประชารัฐ</p> <p>๓. กระแสความนิยมการบริโภคอาหารที่มีคุณภาพและปลอดภัยต่อผู้บริโภค</p> <p>๔. ADB และกลุ่มจังหวัดภาคตะวันออกเฉียงเหนือ ตอนกลาง ให้ความมั่นใจและสนับสนุนให้เป็นจังหวัดนำร่องการผลิตอาหารปลอดภัย (KS) เกษตรอินทรีย์</p> <p>๕. นโยบายรัฐบาลส่งเสริมบทบาทและการใช้โอกาสในการเข้าสู่ประชาคมอาเซียน ปี ๒๕๕๘</p> <p>๖. นโยบายประเทศไทย ๔.๐</p> <p>๗. นโยบายรัฐบาลสนับสนุนโครงการนำร่อง kalasin Rice City และการพัฒนาเขตเศรษฐกิจพิเศษเมืองข้าว</p>	<p>๑. สภาพเศรษฐกิจของประเทศและของโลก มีการเปลี่ยนแปลงตลอดเวลา และอยู่ในภาวะชะลอตัว ส่งผล การลงทุนทางเศรษฐกิจ</p> <p>๒. อิทธิพลของวัฒนธรรมต่างชาติเข้ามาทำลาย วัฒนธรรมท้องถิ่น</p> <p>๓. ภัยธรรมชาติ</p> <p>๔. ปัจจัยการผลิตมีการปรับราคาสูงขึ้นส่งผลให้ต้นทุน การผลิตภาคเกษตร ปรับสูงขึ้น</p> <p>๕. การเปิดประชาคมเศรษฐกิจอาเซียน (AEC) จะส่งผลกระทบ ต่อภาคการผลิตและการแข่งขันสินค้าเกษตรมีการไหลเข้า ของแรงงานต่างชาติ ส่งผลต่อการจ้างงาน ของประชาชนในประเทศ รวมทั้งสุขภาพอนามัยของ ประชาชนและความปลอดภัยในชีวิตและทรัพย์สิน</p> <p>๖. กลุ่มโรคไม่ติดต่อเรื้อรัง (NCDs)</p> <p>๗. ปัญหาอาเสพติด</p>

๒) การกำหนดประเด็นการพัฒนา จากผลการวิเคราะห์ศักยภาพและสภาพแวดล้อม โดยเครื่องมือ

TOWS Matrix

SO : รุกไปข้างหน้า	WO : พัฒนาภายใน
<ul style="list-style-type: none"> - ส่งเสริมและสนับสนุนการท่องเที่ยววิถีไทยอีสาน (S๘, O๑) - ส่งเสริมเศรษฐกิจฐานรากให้มีความเข้มแข็ง และยกระดับศักยภาพผู้ประกอบการ SMEs และ Startup จากภูมิปัญญาท้องถิ่น(S๗, O๒) - วิจัยและพัฒนานวัตกรรมการผลิตและการแปรรูปเพื่อเพิ่มมูลค่าและคุณค่าให้แก่ผลิตภัณฑ์จากภูมิปัญญาท้องถิ่น เช่น ผ้าไหมแพรวา ผลิตภัณฑ์ชุมชน และสินค้า OTOP (S๗, S๙) - พัฒนาและเชื่อมโยงกลุ่มเครือข่ายเกษตรกร ผู้ผลิตผู้ประกอบการ ให้มีความเข้มแข็งและมีเอกภาพ เพื่อสร้างอำนาจต่อรองทางการตลาด (S๗, O๒) - เพิ่มศักยภาพการบูรณาการของหน่วยงานภาครัฐในการส่งเสริมและพัฒนากระบวนการผลิต การแปรรูป การจำหน่าย ผ้าไหมแพรวา สินค้า OTOP และผลิตภัณฑ์ชุมชน ให้ได้มาตรฐานแบบครบวงจร (S๗, S๑๐, O๑, O๒) - ส่งเสริมและพัฒนาการผลิต การแปรรูปอาหารปลอดภัย และเกษตรปลอดภัยแบบครบวงจร ด้วยการจัดตั้งเขตเศรษฐกิจพิเศษเมืองข้าว (S๑, S๒, O๔, O๕, O๗) 	<ul style="list-style-type: none"> - เพิ่มประสิทธิภาพการผลิต การแปรรูปอาหารปลอดภัยให้ได้มาตรฐาน (W๑, W๓, O๔, O๕) - พัฒนาศักยภาพแหล่งท่องเที่ยวให้ได้มาตรฐาน (W๔, W๕, O๑) - พัฒนาโครงสร้างพื้นฐานของจังหวัด เพื่อดึงดูดนักลงทุน (W๘, O๓) - พัฒนาเทคโนโลยีและนวัตกรรมในการผลิตทั้งภาคเกษตรและอุตสาหกรรม (W๗, O๖, O๗) - พัฒนาถนนสายหลักเพื่อเชื่อมโยงการขนส่งสินค้าและอำนวยความสะดวกให้แก่ประชาชน(W๖, O๕) - ส่งเสริมความร่วมมือการพัฒนาด้วยกลไกภาครัฐ (W๑, O๒)

ST : สร้างพันธมิตร	WT: ปรับปรุงภายใน
<ul style="list-style-type: none"> - พัฒนาโครงสร้างพื้นฐาน ระบบสาธารณูปโภค เพื่อสนับสนุนการค้าและการลงทุนในพื้นที่จังหวัด(S๓, S๔, T๑) - ส่งเสริมและสนับสนุนความเข้มแข็งของภาคการตลาด เพื่อสร้างความยั่งยืน และแข่งขันได้ของสินค้าอาหารปลอดภัย (S๒, S๓, S๔, T๔, T๕) - เผยแพร่วัฒนธรรม ประเพณีท้องถิ่นอีสาน (S๘, T๒) - พัฒนาระบบฐานข้อมูลและระบบสารสนเทศของหน่วยงานภาครัฐ และการเชื่อมโยงข้อมูลด้านการค้า การลงทุน การท่องเที่ยวให้ได้มาตรฐาน เพื่อให้ประชาชนสามารถเข้าถึงได้ อย่างสะดวกรวดเร็ว (S๓, S๔, S๕, S๖, S๗, S๘, T๑, T๕) - สร้างสังคมแห่งความมั่นคงและปลอดภัย และแก้ไขปัญหาเสพติด โดยส่งเสริมการมีส่วนร่วมของทุกภาคส่วน (T๕, T๗, S๑๐) 	<ul style="list-style-type: none"> - พัฒนาระบบการบริหารจัดการน้ำเพื่อการเกษตร (W๒, T๓, T๔) - พัฒนาฝีมือแรงงานภายในจังหวัดกาฬสินธุ์(W๑, W๓, T๕) - พัฒนาศักยภาพทุนมนุษย์ทุกช่วงวัย การดูแลผู้ด้อยโอกาส ตามกรอบกิจกรรม ๓ ดี (คนดี รายได้ดี สุขภาพดี) (W๑๑, T๖) - พัฒนาคุณภาพด้านสาธารณสุขให้ได้มาตรฐาน และประชาชนสามารถเข้าถึงได้อย่างสะดวกรวดเร็ว (W๑๑, T๖) - สนับสนุนการเพิ่มประสิทธิภาพการจัดการคุณภาพสิ่งแวดล้อมเชิงพื้นที่ การเพิ่มพื้นที่สีเขียว และการบูรณาการการจัดการขยะอย่างถูกสุขอนามัย (W๙) - พัฒนาสังคมแห่งการเรียนรู้และยกระดับผลสัมฤทธิ์ทางการศึกษา (W๑๐)

<p style="text-align: center;">ปัจจัยภายใน</p> <p style="text-align: center;">ปัจจัยภายนอก</p>	<ol style="list-style-type: none"> ๑. มีสภาพพื้นที่และสภาพภูมิอากาศเหมาะสมต่อการเพาะปลูกพืช ๒. มีพื้นที่ปลูกข้าวหอมมะลินาปีและนาปรังที่อยู่ในเขตชลประทานมากกว่า ๓๓๘,๐๐๐ ไร่ สามารถที่จะทำได้ตลอดปี ๓. มีโรงสีข้าวขนาดใหญ่ที่มีกำลังการผลิตมากกว่า ๗๐๐ ตัน เป็นศูนย์รวมข้าวจาก จ.สกลนคร นครพนม สุรินทร์ ศรีสะเกษ มุกดาหาร เพื่อขนส่งสู่ภาคกลาง และภาคใต้ ๔. มีโรงงานอุตสาหกรรมขนาดใหญ่ ขนาดกลาง ขนาดเล็ก ในพื้นที่มากกว่า ๕๘๓ แห่ง มูลค่าการลงทุน ๑๙,๘๕๘,๑๔๐,๐๐๐ บาท ๕. มีภาคการค้าบรรพ์ (ฟอสซิล) ยุคโบราณไดโนเสาร์ล้านปี มีเป็นพิพิธภัณฑ์สิรินธรที่เป็นแหล่งจัดแสดงและรวบรวมฟอสซิลไดโนเสาร์มากที่สุดและสมบูรณ์ที่สุดในประเทศไทย ๖. มีแหล่งท่องเที่ยวทางประวัติศาสตร์ ทางวัฒนธรรม และแหล่งท่องเที่ยวทางการเกษตรที่สวยงามเป็นเอกลักษณ์ประจำถิ่น ๗. เป็นแหล่งผลิตสินค้า OTOP และผลิตภัณฑ์ชุมชนที่มีชื่อเสียงและมีคุณภาพ เช่น ผ้าไหมแพรวา ไส้กรอกปลาหาลินธุ์ หมูหุบ หมูเค็ม อาหารปลอดภัย (ks) ข้าวเหนียวขาว ข้าวเหนียวขาว มะม่วงมหาชนก พุทราณมสด ๘. มีวัฒนธรรมประจำถิ่นที่มีความโดดเด่นและเป็นเอกลักษณ์ เช่น วัฒนธรรมผู้ไท งานบุญบั้งไฟตะไลล้าน การแสดงโปงลาง และปราสาทรวงข้าว ๙. มีมหาวิทยาลัยกาฬสินธุ์ เป็นแหล่งศึกษาความรู้ของบุคลากร สนับสนุนวิชาการให้จังหวัด ๑๐. การมีส่วนร่วมของหน่วยงานภาครัฐ ภาคเอกชน ภาคประชาสังคม และภาคประชาชน ในจังหวัดกาฬสินธุ์ ๑๑. มีความได้เปรียบที่ตั้งอยู่บนภูมิศาสตร์เส้นทางสาย EWEC ผ่านจังหวัดส่งผลการค้า การลงทุนของผู้ประกอบการ เพื่อการผลิตสินค้า มุ่งสู่ตลาดอาเซียน 	<ol style="list-style-type: none"> ๑. รายได้เฉลี่ยต่อหัวประชากรต่ำ ๒. ระบบชลประทานยังมีไม่เพียงพอและไม่ครอบคลุมพื้นที่ทางการเกษตร ๓. ผลผลิตภาคการเกษตรเฉลี่ยต่อไร่ต่ำ ๔. โยมสเตอร์ที่ได้มาตรฐานมีน้อย ๕. ระบบสาธารณสุขภาคด้านการท่องเที่ยวยังไม่ได้มาตรฐาน ขาดการประชาสัมพันธ์ด้านการท่องเที่ยวที่ดี ๖. ระบบการขนส่ง และระบบโลจิสติกส์ ยังไม่ครอบคลุมและเชื่อมโยงในทุกพื้นที่ ๗. การขาดแคลนแรงงานในภาคเกษตรกรรม ปัญหาแรงงานสูงอายุ และการอพยพย้ายถิ่นของวัยแรงงาน ๘. การลงทุนขนาดใหญ่ของภาครัฐและเอกชนยังมีน้อย ๙. ปริมาณขยะมีจำนวนมากขึ้นจากการขยายตัวของเมืองพร้อมทั้งอปท. ไม่มีการจัดการที่ถูกต้องตามหลักสุขาภิบาล ๑๐. ผลสัมฤทธิ์ทางการศึกษาต่ำ (ผลสอบ O-net ต่ำ) ๑๑. อัตราส่วนแพทย์ต่อประชากรต่ำ ๑๒. สัดส่วนคนจนค่อนข้างสูง ๑๓. การลงทุน SMEs จากภาคเอกชนยังมีน้อย ๑๔. ขาดแหล่งดึงดูดใจด้านการท่องเที่ยว (Landmark)
<ol style="list-style-type: none"> ๑. รัฐบาลสนับสนุนการพัฒนาภูมิปัญญาท้องถิ่น ผลิตภัณฑ์ชุมชน และการส่งเสริมการท่องเที่ยววิถีไทย ๒. นโยบายรัฐบาลส่งเสริม SME จัดตั้งบริษัทประชารัฐจำกััด และนโยบายสานพลังประชารัฐ ๓. กระแสความนิยมการบริโภคอาหารที่มีคุณภาพและปลอดภัยต่อผู้บริโภค ๔. ADB และกลุ่มจังหวัดภาคตะวันออกเฉียงเหนือตอนกลาง ให้ความมั่นใจและสนับสนุนให้เป็นจังหวัดนำร่องการผลิตอาหารปลอดภัยพิช (KS) เกษตรอินทรีย์ ๕. นโยบายรัฐบาลส่งเสริมบทบาทและการใช้โอกาสในการเข้าสู่ประชาคมอาเซียน ปี ๒๕๕๘ ๖. นโยบายประเทศไทย ๔.๐ ๗. นโยบายรัฐบาลสนับสนุนโครงการนำร่อง kalasin Rice City และการพัฒนา 	<ul style="list-style-type: none"> - ส่งเสริมและสนับสนุนการท่องเที่ยววิถีไทยอีสาน(S๘, O๑) - ส่งเสริมเศรษฐกิจฐานรากให้มีความเข้มแข็ง และยกระดับศักยภาพผู้ประกอบการ SMEs และ Startup จากภูมิปัญญาท้องถิ่น(S๗, O๒) - วิจัยและพัฒนานวัตกรรมการผลิตและการแปรรูปเพื่อเพิ่มมูลค่าและคุณค่าให้แก่ผลิตภัณฑ์จากภูมิปัญญาท้องถิ่น เช่น ผ้าไหมแพรวา ผลิตภัณฑ์ชุมชน และสินค้า OTOP (S๗, S๔) - พัฒนาและเชื่อมโยงกลุ่มเครือข่ายเกษตรกร ผู้ผลิต ผู้ประกอบการ ให้มีความเข้มแข็งและมีเอกภาพ เพื่อสร้างอำนาจต่อรองทางการตลาด (S๗, O๒) - เพิ่มศักยภาพการบูรณาการของหน่วยงานภาครัฐในการส่งเสริมและพัฒนากระบวนการผลิต การแปรรูป การจำหน่าย ผ้าไหมแพรวา สินค้า OTOP และผลิตภัณฑ์ชุมชน ให้ได้มาตรฐานแบบครบวงจร (S๗, S๑๐, O๑, O๒) 	<ul style="list-style-type: none"> - เพิ่มประสิทธิภาพการผลิต การแปรรูปอาหารปลอดภัยให้ได้มาตรฐาน (W๑, W๓, O๔, O๕) - พัฒนาศักยภาพแหล่งท่องเที่ยวให้ได้มาตรฐาน (W๔, W๕, O๑) - พัฒนาโครงสร้างพื้นฐานของจังหวัด เพื่อดึงดูดนักลงทุน (W๘, O๓) - พัฒนาเทคโนโลยีและนวัตกรรมในการผลิตทั้งภาคเกษตรและอุตสาหกรรม (W๗, O๖, O๗) - พัฒนากันสายหลักเพื่อเชื่อมโยงการขนส่งสินค้า และอำนวยความสะดวกให้แก่ประชาชน(W๖, O๕) - ส่งเสริมความร่วมมือการพัฒนาด้วยกลไกประชารัฐ (W๑, O๒)

เขตเศรษฐกิจพิเศษเมืองข้าว	- ส่งเสริมและพัฒนาการผลิต การแปรรูปอาหารปลอดภัย และเกษตรปลอดภัย แบบครบวงจร ด้วยการจัดตั้งเขตเศรษฐกิจพิเศษเมืองข้าว(S๑, S๒, O๔, O๕,O๗)	
<p>๑. สภาพเศรษฐกิจของประเทศและของโลก มีการเปลี่ยนแปลงตลอดเวลา และอยู่ในภาวะชะลอตัว ส่งผลการลงทุนทางเศรษฐกิจ</p> <p>๒. อิทธิพลของวัฒนธรรมต่างชาติเข้ามาทำลายวัฒนธรรมท้องถิ่น</p> <p>๓. ภัยธรรมชาติ</p> <p>๔. ปัจจัยการผลิตมีการปรับราคาสูงขึ้นส่งผลให้ต้นทุนการผลิตภาคเกษตร ปรับสูงขึ้น</p> <p>๕. การเปิดประชาคมเศรษฐกิจอาเซียน (AEC) จะส่งผลกระทบต่อภาคการผลิตและการแข่งขันสินค้าเกษตรมีการไหลเข้า ของแรงงานต่างชาติ ส่งผลต่อการจ้างงานของประชาชนในประเทศ รวมทั้งสุขภาพอนามัยของ ประชาชนและความปลอดภัยในชีวิตและทรัพย์สิน</p> <p>๖. กลุ่มโรคไม่ติดต่อเรื้อรัง (NCDs)</p> <p>๗. ปัญหายาเสพติด</p>	<p>- พัฒนาโครงสร้างพื้นฐาน ระบบสาธารณูปโภค เพื่อสนับสนุนการค้าและการลงทุนในพื้นที่จังหวัด(S๓, S๔, T๑)</p> <p>- ส่งเสริมและสนับสนุนความเข้มแข็งของภาคการตลาด เพื่อสร้างความยั่งยืน และแข่งขันได้ของสินค้าอาหารปลอดภัย (S๒, S๓, S๔, T๔, T๕)</p> <p>- เผยแพร่วัฒนธรรม ประเพณีท้องถิ่นอีสาน (S๘, T๒)</p> <p>- พัฒนาระบบฐานข้อมูลและระบบสารสนเทศของหน่วยงานภาครัฐ และการเชื่อมโยงข้อมูลด้านการค้า การลงทุน การท่องเที่ยวให้ได้มาตรฐาน เพื่อให้ประชาชนสามารถเข้าถึงได้อย่างสะดวกรวดเร็ว (S๓, S๔, S๕, S๖, S๗, S๘, T๑ ,T๕)</p> <p>- สร้างสังคมแห่งความมั่นคงและปลอดภัย และแก้ไขปัญหาเสพติด โดยส่งเสริมการมีส่วนร่วมของทุกภาคส่วน (T๕, T๗, S๑๐)</p>	<p>- พัฒนาระบบการบริหารจัดการน้ำเพื่อการเกษตร (W๒, T๓, T๔)</p> <p>- พัฒนาฝีมือแรงงานภายในจังหวัดกาฬสินธุ์ (W๑, W๓, T๕)</p> <p>- พัฒนาศักยภาพทุนมนุษย์ทุกช่วงวัย การดูแลผู้ด้อยโอกาสตามกรอบกิจกรรม ๓ ดี (คนดี รายได้ดี สุขภาพดี) (W๑๑, T๖)</p> <p>- พัฒนาคุณภาพด้านสาธารณสุขให้ได้มาตรฐาน และประชาชนสามารถเข้าถึงได้อย่างสะดวก รวดเร็ว (W๑๑, T๖)</p> <p>- สนับสนุนการเพิ่มประสิทธิภาพการจัดการคุณภาพสิ่งแวดล้อมเชิงพื้นที่ การเพิ่มพื้นที่สีเขียว และการบูรณาการจัดการขยะอย่างถูกสุขอนามัย (W๙)</p> <p>- พัฒนาสังคมแห่งการเรียนรู้และยกระดับผลสัมฤทธิ์ทางการศึกษา (W๑๐)</p>

ส่วนที่ ๒
ประเด็นการพัฒนา

ส่วนที่ ๒ ประเด็นการพัฒนา

เป้าหมายการพัฒนา ประเด็นการพัฒนา แนวทางการพัฒนา และตัวชี้วัด

๑. เป้าหมายการพัฒนาจังหวัดกาฬสินธุ์

จังหวัดกาฬสินธุ์ได้กำหนดเป้าหมายการพัฒนาจังหวัด ในห้วงระยะเวลา พ.ศ. ๒๕๖๖ – ๒๕๗๐ เพื่อใช้เป็นกรอบแนวทางการพัฒนาจังหวัด ภายใต้ผลการวิเคราะห์สภาพแวดล้อม ศักยภาพ บริบทของการพัฒนาที่ผ่านมาและในอนาคต รวมทั้งสภาพของปัญหาและความต้องการของประชาชน โดยมีเป้าหมายการพัฒนาจังหวัดกาฬสินธุ์ดังนี้

“มั่งคั่งด้วยเกษตรปลอดภัย ท่องเที่ยววิถีใหม่ ไม่ทิ้งใครไว้ข้างหลัง”

๒. พันธกิจ

๑) ผลักดันให้จังหวัดกาฬสินธุ์เป็นแหล่งผลิต แปรรูป อาหารปลอดภัยแบบครบวงจร โดยเน้นการพัฒนาการผลิตข้าว GAP ข้าวอินทรีย์ ข้าว GI

๒) เพิ่มศักยภาพการผลิตพืชเศรษฐกิจ (ข้าว มันสำปะหลัง และอ้อย) โดยเน้นกระบวนการผลิต การแปรรูป และการส่งออกเพื่อเพิ่มมูลค่า

๓) ส่งเสริมและพัฒนาศักยภาพการผลิตภัณฑ์จากภูมิปัญญาท้องถิ่น โดยเน้นการใช้นวัตกรรมเชิงสร้างสรรค์ให้ได้มาตรฐานและแข่งขันได้

๔) พัฒนาศักยภาพของจังหวัด ทั้งทางด้านโครงสร้างพื้นฐาน ระบบสาธารณสุข ปลอดภัย กระบวนการจัดการด้านการศึกษา และการพัฒนาคุณภาพระบบสาธารณสุข เพื่อก้าวไปสู่การเป็นเมือง นวัตกรรม นวัตกรรม และนำท่องเที่ยว และนำลงทุน

๕) ส่งเสริมการบริหารจัดการภาครัฐตามหลักธรรมาภิบาล โดยเน้นการมีส่วนร่วมของภาคประชาชน

๖) สร้างสังคมแห่งความมั่นคงและปลอดภัย เพื่อความปลอดภัยในชีวิตและทรัพย์สินของประชาชน

๓. ตัวชี้วัดความสำเร็จตามเป้าหมายการพัฒนาจังหวัด

เป้าประสงค์	ตัวชี้วัด (KPI)	ฐานข้อมูลอ้างอิง	ค่าเป้าหมาย				
			๒๕๖๖	๒๕๖๗	๒๕๖๘	๒๕๖๙	๒๕๗๐
ประชาชนในจังหวัดกาฬสินธุ์มีรายได้สูงขึ้น	ผลิตภัณฑ์มวลรวมเฉลี่ยต่อคนต่อปีเพิ่มสูงขึ้น	๗๓,๕๘๗ ^๑ บาท/คน/ปี	ร้อยละ ๓ ๘๒,๗๘๕	ร้อยละ ๓ ๘๕,๒๖๙	ร้อยละ ๓ ๘๗,๒๘๗	ร้อยละ ๓ ๘๙,๙๐๖	ร้อยละ ๓ ๙๒,๖๐๓
ประชาชนในจังหวัดกาฬสินธุ์มีรายได้สูงกว่าเส้นความยากจน	ร้อยละของประชากรที่อยู่ใต้เส้นความยากจน (สัดส่วนคนจน)	ร้อยละ ๒๐.๒๑ ^๒	ร้อยละ ๔.๕ ๗.๗๑	ร้อยละ ๔.๕ ๒.๗๑	๐	๐.๐๐	๐.๐๐๙

^๑ GDP per capita ปี ๒๕๖๒ สศช.

^๒ ข้อมูลจากการสำรวจภาวะเศรษฐกิจและสังคมครัวเรือน สำนักงานสถิติแห่งชาติ ปี ๒๕๖๒

ประมวลผลโดย สำนักพัฒนาฐานข้อมูลและตัวชี้วัดภาวะสังคม สำนักงานคณะกรรมการพัฒนาการเศรษฐกิจและสังคมแห่งชาติ

๔. ประเด็นการพัฒนาจังหวัด

จังหวัดกาฬสินธุ์ได้กำหนดประเด็นการพัฒนา วัตถุประสงค์ เป้าหมาย ตัวชี้วัด และแนวทางการพัฒนา รวม ๔ ประเด็นการพัฒนา รายละเอียด ดังนี้

ประเด็นการพัฒนาที่ ๑ พัฒนาศักยภาพที่มุ่งเน้นการผลิตสินค้าเกษตรและอาหารปลอดภัย

๑) เป้าประสงค์

- ๑.๑ เพิ่มขีดความสามารถทางการแข่งขันและรายได้ภาคการเกษตรของจังหวัด
- ๑.๒ เพิ่มศักยภาพการผลิตอาหารปลอดภัยของจังหวัด

โครงการในประเด็นการพัฒนา

๑. โครงการยกระดับมาตรฐานกาฬสินธุ์กรีนมาร์เก็ตสู่เกษตรอินทรีย์
๒. โครงการเสริมสร้างศักยภาพการผลิตเมล็ดพันธุ์ข้าวอินทรีย์
๓. โครงการผลิตสินค้าประมงปลอดภัยตามแนวทางเศรษฐกิจพอเพียง
๔. โครงการส่งเสริมการเลี้ยงกึ่งก้ามกรามปลอดภัย
๕. โครงการเพิ่มประสิทธิภาพการเลี้ยงโคนม จังหวัดกาฬสินธุ์

๒) ตัวชี้วัดและค่าเป้าหมาย

เป้าประสงค์	ตัวชี้วัด (KPI)	ฐานข้อมูลอ้างอิง	ค่าเป้าหมาย (Target)				
			๒๕๖๖	๒๕๖๗	๒๕๖๘	๒๕๖๙	๒๕๗๐
รายได้ภาคการเกษตรของจังหวัดเพิ่มขึ้น	ผลิตภัณฑ์มวลรวมจังหวัดด้านการเกษตรเพิ่มขึ้น	๑๓,๕๕๒ ^ม ล้านบาท	ร้อยละ ๓ ๑๕,๗๗๔	ร้อยละ ๓ ๑๖,๒๔๗	ร้อยละ ๓ ๑๖,๗๓๔	ร้อยละ ๓ ๑๗,๒๓๖	ร้อยละ ๓ ๑๗,๗๕๓

๓) แนวทางการพัฒนา

แนวทางการพัฒนาที่ ๑ การบริหารจัดการพื้นที่เกษตร และส่งเสริมให้เกษตรกรดั้งเดิมพัฒนาสู่เกษตรสมัยใหม่รองรับกิจกรรมเกษตรและอาหารปลอดภัย

- CSF๑.๑ การส่งเสริมการผลิตสินค้าเกษตรเป้าหมาย
- CSF๑.๒ การบริหารจัดการการใช้ที่ดินเพื่อการเกษตร (Zoning)
- CSF๑.๓ การเตรียมพื้นที่เพาะปลูกและปรับปรุงดิน
- CSF๑.๔ การสร้างองค์ความรู้/ขีดความสามารถ/อาชีพให้เกษตรกร/แรงงาน

แนวทางการพัฒนาที่ ๒ การวิจัยและพัฒนาวิธีการผลิต แปรรูป การบรรจุ มาตรฐานการผลิตและความปลอดภัย ผลิตภัณฑ์ ด้วยนวัตกรรม เทคโนโลยี ให้มีคุณภาพระดับสูง เพื่อการส่งออกและรองรับตลาดสมัยใหม่

- CSF ๒.๑ การวิจัยการผลิตแปรรูปคุณภาพสูง
- CSF ๒.๒ การควบคุมคุณภาพและมาตรฐานและการรับรองคุณภาพ
- CSF ๒.๓ การพัฒนาบรรจุภัณฑ์/การสร้างและพัฒนาแบรนด์
- CSF ๒.๔ ระบบเกษตรปลอดวัสดุเหลือใช้ (Zero Waste)
- CSF ๒.๕ การพัฒนาระบบคัดและบรรจุและตรวจสอบความปลอดภัย
- CSF ๒.๖ การเพิ่มผลิตภาพแรงงานเกษตร

^ม GPP สาขาเกษตร ปี ๒๕๖๒ สศช.

แนวทางการพัฒนาที่ ๓ ส่งเสริมการรวมกลุ่มวิสาหกิจ/สหกรณ์/ผู้ประกอบการใหม่ เพิ่มศักยภาพการบริหารจัดการและระบบบัญชี เพื่อดำเนินกิจกรรมเกษตรและอาหารปลอดภัย

CSF ๓.๑ สนับสนุนการรวมกลุ่มเกษตรกร

CSF ๓.๒ การสร้างองค์ความรู้/ขีดความสามารถ/อาชีพให้เกษตรกร/แรงงาน

CSF ๓.๓ การพัฒนาธุรกิจ ระบบบัญชี และการบริหารต้นทุน

แนวทางการพัฒนาที่ ๔ การบริหารจัดการสินค้าเกษตร พัฒนาและเสริมประสิทธิภาพระบบกระจายสินค้า และการตลาดครบวงจร

CSF ๔.๑ พัฒนาระบบสาธารณสุขปลอดภัยด้านการขนส่งและกระจายสินค้า

CSF ๔.๒ การพัฒนาธุรกิจการจัดการศูนย์กระจายสินค้า และการขนส่งสินค้า

CSF ๔.๓ พัฒนาระบบห้องเย็น

CSF ๔.๔ การพัฒนาตลาดกลางสินค้า พัฒนาระบบค้าส่งเชื่อมโยงโดยตรงกับผู้ซื้อ และการตลาดสมัยใหม่

CSF ๔.๕ การวิเคราะห์สินค้าและความต้องการของตลาด (Intelligence) การกระตุ้นการบริโภคและการประชาสัมพันธ์

CSF ๔.๗ จุดจำหน่ายสินค้า

ประเด็นการพัฒนาที่ ๒ ยกระดับคุณภาพและรายได้ด้านการท่องเที่ยว และส่งเสริมการค้า การลงทุน และอุตสาหกรรมอาหารปลอดภัย

๑) เป้าประสงค์

๑.๑ ยกระดับคุณภาพและเพิ่มรายได้จากการท่องเที่ยว

๑.๒ เพิ่มรายได้ผลิตภัณฑ์ OTOP

โครงการในประเด็นการพัฒนา

๑. โครงการพัฒนาโครงสร้างพื้นฐานเพื่อการท่องเที่ยว และเชื่อมโยงโครงข่ายถนนสายหลัก

๒. โครงการส่งเสริมการท่องเที่ยวจังหวัดกาฬสินธุ์

๓. โครงการพัฒนาผลิตภัณฑ์สินค้าชุมชนสู่เศรษฐกิจสร้างสรรค์

๔. โครงการยกระดับคุณภาพอาหารแปรรูปจากผลิตผลทางการเกษตร

เส้นทางการท่องเที่ยวในจังหวัดกาฬสินธุ์

๑. เส้นทางท่องเที่ยวทวารวดี เนื้อเรื่องเกี่ยวกับนางฟ้าหยาด Landmark กาฬสินธุ์

๒. เส้นทางไดโนเสาร์สัตว์โลกล้านปี

๓. เส้นทางแพรวากาฬสินธุ์

๔. เส้นทางผักปลอดสารอาหารปลอดภัย

๕. เส้นทางตามรอยเท้าพ่อ

๖. เส้นทางท่องเที่ยวทางวัฒนธรรม

๒) ตัวชี้วัดและค่าเป้าหมาย

เป้าประสงค์	ตัวชี้วัด (KPI)	ฐานข้อมูล อ้างอิง	ค่าเป้าหมาย (Target)				
			๒๕๖๑	๒๕๖๒	๒๕๖๓	๒๕๖๔	๒๕๖๕
ยกระดับคุณภาพ และเพิ่มรายได้ จากการท่องเที่ยว	รายได้จากการ ท่องเที่ยวเพิ่มขึ้น	๑,๐๘๗.๘๗ ^๕ ล้านบาท	ร้อยละ ๑๐ ๑,๑๙๖.๖๖	ร้อยละ ๑๐ ๑,๓๑๖.๓๒	ร้อยละ ๑๐ ๑,๔๔๗.๙๕	ร้อยละ ๑๐ ๑,๕๙๒.๗๕	ร้อยละ ๑๐ ๑,๗๕๒.๐๓
เพิ่มรายได้ ผลิตภัณฑ์ OTOP	รายได้จากการ จำหน่ายสินค้า OTOPเพิ่มขึ้น	๓,๙๘๐.๔๙ ^๕ ล้านบาท	-	ร้อยละ ๒๓ ๔,๘๙๖.๐๐	ร้อยละ ๒๓ ๖,๐๒๒.๐๘	ร้อยละ ๒๓ ๗,๔๐๗.๑๖	ร้อยละ ๒๓ ๘,๑๑๐.๘๑

๓) แนวทางการพัฒนา

แนวทางการพัฒนาที่ ๑ พัฒนาเส้นทางท่องเที่ยวหลัก ทั้งโครงสร้างพื้นฐาน แหล่งท่องเที่ยว ชุมชน
ท่องเที่ยว กิจกรรมการท่องเที่ยว สินค้าทางการท่องเที่ยว ผู้ประกอบการ การตลาดและการประชาสัมพันธ์ และ
ยกระดับภาพลักษณ์ในเชิงคุณภาพ

CSF ๑.๑ พัฒนาระบบบริหารจัดการการท่องเที่ยว

CSF ๑.๒ พัฒนาศักยภาพบุคลากร/ผู้ประกอบการด้านการท่องเที่ยวมาตรฐาน
มัคคุเทศก์/ผู้นำเที่ยว

CSF ๑.๓ พัฒนาปัจจัยพื้นฐานด้านท่องเที่ยวและบริการพัฒนาและปรับปรุงระบบ
สาธารณูปโภคโครงสร้างพื้นฐาน ถนน ไฟฟ้าการจัดการคุณภาพสิ่งแวดล้อมเพื่อการท่องเที่ยวที่ยั่งยืนการจัดการปัญหา
จากการท่องเที่ยว เช่น สิ่งปฏิกูล ขยะและมลภาวะ

CSF๑.๔ พัฒนาแหล่งและกิจกรรมท่องเที่ยวสร้างสรรค์กิจกรรมท่องเที่ยวรูปแบบ
พัฒนามาตรฐานแหล่งท่องเที่ยวยกระดับคุณภาพสิ่งอำนวยความสะดวกในสถานที่ท่องเที่ยว

CSF๑.๕ พัฒนารัฐกิจบริการการท่องเที่ยวการรับรองมาตรฐานที่พักและ
โรงแรมพัฒนามาตรฐานธุรกิจบริการที่เกี่ยวข้อง เนื่องกับการ
ท่องเที่ยวพัฒนามาตรฐานสินค้าของฝากและของที่ระลึก และ
พัฒนามาตรฐานธุรกิจนำเที่ยว

CSF ๑.๖ พัฒนาการตลาดและประชาสัมพันธ์การทำตลาดกลุ่มนักท่องเที่ยวคุณภาพ
การยกระดับภาพลักษณ์ในเชิงคุณภาพ

CSF ๑.๗ การบริหารจัดการข้อมูลเพื่อเพิ่มประสิทธิภาพในการพัฒนาจังหวัด
การยกระดับภาพลักษณ์ในเชิงคุณภาพ

แนวทางการพัฒนาที่ ๒ พัฒนาผลิตภัณฑ์ สินค้า OTOP ผลิตภัณฑ์ชุมชนโดยสิ่งบ่งชี้ทางภูมิศาสตร์
และการเพิ่มศักยภาพวิสาหกิจขนาดกลางและ ขนาดย่อม ด้วยนวัตกรรม เทคโนโลยี ให้มีคุณภาพระดับสูง
เพื่อการส่งออก และรองรับตลาดสมัยใหม่

CSF ๒.๑ การพัฒนาเทคโนโลยีและนวัตกรรมทางการผลิตพัฒนาบรรจุภัณฑ์

CSF ๒.๒ การให้การรับรองมาตรฐาน

^๕รายได้จากกรมการท่องเที่ยว ปี ๒๕๖๐

^๕รายได้จากการจำหน่ายสินค้า OTOP ระบบศูนย์ข้อมูลกลางเพื่อการบริหารจัดเก็บและใช้ประโยชน์
กรมการพัฒนาชุมชน กระทรวงมหาดไทย ปี ๒๕๖๑

CSF ๒.๓ พัฒนาศักยภาพบุคลากร และการให้ความรู้ในการพัฒนาผลิตภัณฑ์ การพัฒนาธุรกิจ ระบบบัญชี และการบริหารต้นทุน

CSF ๒.๔ พัฒนาการตลาดและประชาสัมพันธ์ การทำการตลาดสินค้า OTOP คุณภาพในตลาดสมัยใหม่ การยกระดับภาพลักษณ์ในเชิงคุณภาพ

แนวทางการพัฒนาที่ ๓ ปรับปรุงโครงสร้างพื้นฐาน พัฒนาระบบโลจิสติกส์ ส่งเสริมการลงทุนและอุตสาหกรรมด้านการเกษตรและอาหารปลอดภัย

CSF ๓.๑ ปรับปรุงโครงสร้างพื้นฐาน และระบบโลจิสติกส์ ที่เพิ่มขีดความสามารถทางการแข่งขันของจังหวัด

CSF ๓.๒ ส่งเสริมและการพัฒนาศักยภาพของอุตสาหกรรมอาหารปลอดภัย

CSF ๓.๒ ส่งเสริมสนับสนุนและการพัฒนาศักยภาพผู้ประกอบการ SME

ประเด็นการพัฒนาที่ ๓ เพิ่มประสิทธิภาพการบริหารจัดการทรัพยากรธรรมชาติและสิ่งแวดล้อม
เป้าประสงค์

๑.๑ เพิ่มพื้นที่การกระจายน้ำเพื่อการเกษตร

๑.๒ ปริมาณขยะต้นทางลดลงและได้รับการจัดการถูกต้องตามหลักวิชาการ

๑.๓ เพิ่มพื้นที่สีเขียวเป็นมิตรต่อสิ่งแวดล้อม

โครงการในประเด็นการพัฒนา

๑. เพิ่มประสิทธิภาพการบริหารจัดการน้ำและเพิ่มพื้นที่การกระจายน้ำ
๒. เพิ่มประสิทธิภาพการบริหารจัดการทรัพยากรป่าไม้
๓. พัฒนาและปรับปรุงคุณภาพดิน

เป้าประสงค์	ตัวชี้วัด (KPI)	ฐานข้อมูลอ้างอิง	ค่าเป้าหมาย (Target)				
			๒๕๖๖	๒๕๖๗	๒๕๖๘	๒๕๖๙	๒๕๗๐
เพิ่มพื้นที่การกระจายน้ำเพื่อการเกษตร	พื้นที่ได้รับการสนับสนุนแหล่งน้ำเพิ่มขึ้น	บ่อบาดาลเพื่อการเกษตร ๕๐๐ ไร่	๕๐๐ ไร่	๕๐๐ ไร่	๕๐๐ ไร่	๕๐๐ ไร่	๕๐๐ ไร่
เพิ่มพื้นที่สีเขียวเป็นมิตรต่อสิ่งแวดล้อม	พื้นที่สีเขียวในจังหวัดเพิ่มขึ้น	๒,๐๐๐ ^๗	๒,๐๐๐ ไร่	๒,๐๐๐ ไร่	๒,๐๐๐ ไร่	๒,๐๐๐ ไร่	๒,๐๐๐ ไร่

๓) แนวทางการพัฒนา

แนวทางการพัฒนาที่ ๑ เพิ่มประสิทธิภาพการบริหารจัดการน้ำและเพิ่มพื้นที่กระจายน้ำ รองรับกิจกรรมเกษตรและอาหารปลอดภัย

CSF ๑.๑ เพิ่มพื้นที่กระจายน้ำเพื่อรองรับกิจกรรมเกษตรและอาหารปลอดภัย

CSF ๑.๒ พัฒนาระบบน้ำบาดาลเพื่อการเกษตรเพื่อรองรับกิจกรรมเกษตรและอาหารปลอดภัย

CSF ๑.๓ พัฒนาแหล่งน้ำเพื่อการเกษตรและเกษตรปลอดภัย

^๖ ข้อมูลจากสำนักงานทรัพยากรธรรมชาติและสิ่งแวดล้อมจังหวัดกาฬสินธุ์ ปี ๒๕๖๑ โดย ๑ ไร่ มีพื้นที่ที่ได้ใช้ประโยชน์ ๕๐ ไร่

^๗ ข้อมูลจากสำนักงานทรัพยากรธรรมชาติและสิ่งแวดล้อมจังหวัดกาฬสินธุ์ ปี ๒๕๖๔

แนวทางการพัฒนาที่ ๒ เพิ่มประสิทธิภาพการบริหารจัดการดิน และส่งเสริมการเพิ่มพื้นที่สีเขียว
ในทุกภาคส่วน

CSF ๒.๑ พัฒนาคุณภาพดินให้มีความเหมาะสมต่อกิจกรรมเกษตรและอาหารปลอดภัย

CSF ๒.๒ เพิ่มพื้นที่สีเขียวในพื้นที่จังหวัดกาฬสินธุ์

แนวทางการพัฒนาที่ ๓ การบริหารจัดการขยะที่เหมาะสม และสร้างวินัยของคนสู่การจัดการที่ยั่งยืน

CSF ๓.๑ ลดขยะอิเล็กทรอนิกส์ในพื้นที่จังหวัดกาฬสินธุ์

CSF ๓.๒ ลดขยะมูลฝอยในพื้นที่จังหวัดกาฬสินธุ์

ประเด็นการพัฒนาที่ ๔ การพัฒนาทุนมนุษย์ ลดความเหลื่อมล้ำ สร้างสังคมที่มีความมั่นคงและสงบสุข

๑) เป้าประสงค์

๑.๑ ประชากรของจังหวัดได้รับการพัฒนาทุนมนุษย์ในทุกช่วงวัย

๑.๒ ประชาชนมีความปลอดภัยเกี่ยวกับชีวิตและทรัพย์สิน

โครงการสำคัญ

๑. โครงการสร้างอาชีพสร้างรายได้ด้วยการแพทย์แผนไทย จังหวัดกาฬสินธุ์ ปี ๒๕๖๖
๒. โครงการพื้นที่สร้างสรรค์สำหรับเด็กและเยาวชน
๓. โครงการปันสุขผู้สูงวัยสายสายใยกาฬสินธุ์ ๔.๐
๔. โครงการพัฒนาศักยภาพคนพิการและองค์กรเครือข่ายคนพิการจังหวัดกาฬสินธุ์
๕. โครงการพัฒนาระบบกองทุนสวัสดิการชุมชนตำบลจังหวัดกาฬสินธุ์ สู้สังคมไม่ทิ้งใครไว้ข้างหลัง
๖. เสริมสร้างการรับรู้เยาวชนด้านการป้องกันและบรรเทาสาธารณภัยในพื้นที่เสี่ยงอุทกภัยสูงในจังหวัดกาฬสินธุ์
๗. โครงการ “ต้านครอบครัว รั้วชุมชนแห่งความปลอดภัย”
๘. โครงการฝึกทบทวนชุดปฏิบัติการจิตอาสาภัยพิบัติประจำองค์กรปกครองส่วนท้องถิ่นในพื้นที่จังหวัดกาฬสินธุ์
๙. โครงการป้องกันและแก้ไขปัญหาเสพติดตามแนวทาง TO BE NUMBER ONE จังหวัดกาฬสินธุ์
ปีงบประมาณ พ.ศ. ๒๕๖๖
๑๐. โครงการอบรมพัฒนาศักยภาพอาสาสมัครคุมประพฤติเพื่อการแก้ไขฟื้นฟูผู้กระทำผิดในชุมชนอย่างมืออาชีพ
๑๑. โครงการส่งเสริมสร้างสังคมสงบสุข
๑๒. ป้องกันความมั่นคงปลอดภัยในชีวิตและทรัพย์สิน
๑๓. ยุติธรรมสร้างสุขลดความเหลื่อมล้ำ เสริมสร้างความมั่นคงปลอดภัยและแก้ไขปัญหาความเดือดร้อนของประชาชน
๑๔. โครงการยกระดับเพื่อเพิ่มศักยภาพฝีมือและสมรรถนะแรงงาน
๑๕. โครงการพัฒนาเยาวชนเกษตรกรอัจฉริยะยุคใหม่ก้าวทันในศตวรรษที่ ๒๑ (Young Smart Farmer)
๑๖. โครงการหลักสูตรเชื่อมโยงการศึกษาภาคกาฬสินธุ์แซนด์บ็อกซ์ (Continuous and Linking Curriculum Sandbox)
๑๗. โครงการส่งเสริมพัฒนาการสมวัย และสร้างภูมิคุ้มกันเด็กปฐมวัยกาฬสินธุ์
๑๘. โครงการพัฒนากาฬสินธุ์ เป็นสังคมมั่นคง สงบสุข ลดความเหลื่อมล้ำ หลุดพ้นความยากจน พึ่งตนเองได้
๑๙. ค่าใช้จ่ายในการบริหารงานจังหวัดแบบบูรณาการ

เป้าประสงค์	ตัวชี้วัด (KPI)	ฐานข้อมูล อ้างอิง	ค่าเป้าหมาย (Target)				
			๒๕๖๖	๒๕๖๗	๒๕๖๘	๒๕๖๙	๒๕๗๐
๑. ประชากรของจังหวัดได้รับการพัฒนาทุนมนุษย์ในทุกช่วงวัย	๑. ดัชนีความก้าวหน้าของ คน (HAI) ด้านสุขภาพ เพิ่มขึ้นปีละ ๐.๐๑	๐.๕๕๘๖ ^๘	๐.๕๙๘	๐.๖๐๘	๐.๖๑๘	๐.๖๒๘	๐.๖๓๘
	๒. ดัชนีความก้าวหน้าของ คน (HAI) ด้านการศึกษา เพิ่มขึ้นปีละ ๐.๐๑	๐.๓๑๘๑	๐.๓๔๘		๐.๓๕๘		๐.๓๖๘
	๓. คริวเรือนยากจน โครงการกาฬสินธุ์ไม่ทิ้งใครไว้ข้างหลัง หลุดพ้นความยากจน พึ่งตนเองได้	๓,๒๙๒ ^{๑๐} (คริวเรือน)	ร้อยละ ๙๐	ร้อยละ ๙๐	ร้อยละ ๙๐	ร้อยละ ๙๐	ร้อยละ ๙๐
๒. ประชาชนมีความปลอดภัยในชีวิตและทรัพย์สิน	๔. ร้อยละของฐานความผิดเกี่ยวกับชีวิต ร่างกาย และเพศ (ภาพรวม)	๙๒.๓๗ ^{๑๑} ร้อยละคดีที่จับกุมได้ ต่อคดีที่ได้รับแจ้ง	๙๒.๘๗	๙๒.๙๗	๙๓.๐๗	๙๓.๑๗	๙๓.๒๗

๓) แนวทางการพัฒนา

แนวทางการพัฒนาที่ ๑ สนับสนุนความเข้มแข็งของการใช้กลไก พชอ. ในการบูรณาการงานเชิงพื้นที่

CSF ๑.๑ ส่งเสริมให้คณะกรรมการพัฒนา พชอ. ตามแนวทาง พชอ. คุณภาพ

CSF ๑.๒ บูรณาการความร่วมมือ พัฒนาเด็กให้เป็นเด็กดี มีพัฒนาการสมวัย

แนวทางการพัฒนาที่ ๒ พัฒนาทุนมนุษย์ ช่วงวัยปฐมวัย วันรุ่น วัยเรียน

CSF๒.๑ ส่งเสริมและพัฒนาศึกษาในทุกช่วงวัย

CSF๒.๒ ส่งเสริมการจัดการศึกษาเพื่อยกระดับผลสัมฤทธิ์ทางการเรียน

CSF ๒.๓ ส่งเสริมการจัดการสอนอาชีพในสถานศึกษาขั้นพื้นฐาน

CSF ๒.๔ ส่งเสริมการสร้างกลไกกระบวนการแนะแนวงานอาชีพในสถานศึกษา

แนวทางการพัฒนาที่ ๓ พัฒนาทุนมนุษย์ ช่วงวัยทำงาน

CSF ๓.๑ พัฒนาอาชีพที่สอดคล้องกับความต้องการของตลาดแรงงานใน และนอกพื้นที่

CSF ๓.๒ ส่งเสริมประชาชนวัยทำงานกลุ่มเป้าหมาย ให้มีพฤติกรรมสุขภาพที่พึงประสงค์

แนวทางการพัฒนาที่ ๔ พัฒนาทุนมนุษย์ ช่วงวัยผู้สูงอายุ

^๘ สำนักงานพัฒนาการเศรษฐกิจและสังคมแห่งชาติ

^๙ สำนักงานพัฒนาการเศรษฐกิจและสังคมแห่งชาติ

^{๑๐} ศูนย์อำนวยการโครงการกาฬสินธุ์ไม่ทิ้งใครไว้ข้างหลัง จังหวัดกาฬสินธุ์ โปรแกรม Profile

^{๑๑} ข้อมูลจากระบบสารสนเทศสถานีตำรวจ สำนักงานตำรวจแห่งชาติ

CSF ๔.๑ ยกระดับดำเนินกิจกรรมของโรงเรียนผู้สูงอายุ

แนวทางการพัฒนาที่ ๕ การรักษาความสงบเรียบร้อยในชีวิตและทรัพย์สินของประชาชน และการป้องกันและแก้ไขปัญหายาเสพติด (น้ำท่วม/น้ำแล้ง)

CSF ๕.๑ ป้องกันอาชญากรรมโดยการมีส่วนร่วมของประชาชน

CSF ๕.๒ ป้องกันและแก้ไขปัญหายาเสพติด

CSF ๕.๓ พัฒนาเทคโนโลยีในการเฝ้าระวังภัยพิบัติ

CSF ๕.๔ ส่งเสริมให้ อปท. มีการดำเนินการป้องกันเด็ก ๐-๑๕ ปี จากการจมน้ำ

แนวทางการพัฒนาที่ ๖ ป้องกันและแก้ไขปัญหายาเสพติด

CSF ๖.๑ ยกระดับยุทธการฟ้าแดดสงยาง

CSF ๖.๒ เร่งรัดดำเนินงานตามมาตรการหมู่บ้านสีขาว

แนวทางการพัฒนาที่ ๗ ป้องกันและแก้ไขปัญหายา การค้ามนุษย์ และการทุจริตและประพฤติมิชอบ

CSF ๗.๑ ป้องกันการค้ามนุษย์

CSF ๗.๒ ให้ความรู้ด้านกฎหมายเกี่ยวกับการทุจริตและประพฤติมิชอบ

แนวทางการพัฒนาที่ ๘ การลดความเหลื่อมล้ำด้านสังคม การบริการด้านสุขภาพ และการเข้าถึง กระบวนการยุติธรรมสร้างความมั่นคงของมนุษย์

CSF ๘.๑ ส่งเสริมให้ประชาชนเข้าถึงสวัสดิการของรัฐ

CSF ๘.๒ ส่งเสริมการเข้าถึงกระบวนการยุติธรรม และอำนวยความสะดวกให้กับประชาชน

CSF ๘.๓ เร่งรัดดำเนินงานการยกระดับคนจนขั้นพื้นฐาน ตามโครงการกาฬสินธุ์ไม่ทิ้งใครไว้ข้างหลัง

CSF ๘.๔ พัฒนาศักยภาพคนพิการ คนด้อยโอกาส และอื่นๆ

แนวทางการพัฒนาที่ ๙ เพิ่มประสิทธิภาพการบริหารจัดการภาครัฐ

CSF ๙.๑ เพิ่มประสิทธิภาพการบริหารจัดการภาครัฐ

หมายเหตุ : CSF คือ ปัจจัยแห่งความสำเร็จ

แผนพัฒนาจังหวัดกาฬสินธุ์ พ.ศ. ๒๕๖๖-๒๕๗๐

เป้าหมายการพัฒนาจังหวัด

“มั่งคั่งด้วยเกษตรปลอดภัย ท่องเที่ยววิถีใหม่ ไม่ทิ้งใครไว้ข้างหลัง”

ตัวชี้วัดเป้าหมายการพัฒนาจังหวัด

๑. ผลิตภัณฑ์มวลรวมเฉลี่ยต่อคนต่อปีเพิ่มสูงขึ้น (ค่าเป้าหมายเพิ่มขึ้นร้อยละ ๓)

๒. สัดส่วนคนจนลดลง (ค่าเป้าหมาย ลดลงร้อยละ ๔.๕ ต่อปี)

ประเด็นการพัฒนา

พัฒนาศักยภาพที่มุ่งเน้นการผลิตสินค้าเกษตรและอาหารปลอดภัย

ยกระดับคุณภาพและรายได้ด้านการท่องเที่ยว และส่งเสริมการค้า การลงทุน และอุตสาหกรรมอาหารปลอดภัย

เพิ่มประสิทธิภาพการบริหารจัดการทรัพยากรธรรมชาติและสิ่งแวดล้อม

การพัฒนาทุนมนุษย์ ลดความเหลื่อมล้ำ สร้างสังคมที่มีความมั่นคงและสงบสุข

แนวทางการพัฒนา

๑) การบริหารจัดการพื้นที่เกษตรและส่งเสริมให้เกษตรกรดั้งเดิมพัฒนาสู่เกษตรสมัยใหม่ รองรับกิจกรรมเกษตรและอาหารปลอดภัย
 ๒) การวิจัยและพัฒนาวิธีการผลิตแปรรูป การบรรจุ มาตรฐานการผลิตและความปลอดภัย ผลิตภัณฑ์ด้วยนวัตกรรม เทคโนโลยี ให้มีคุณภาพระดับสูง เพื่อการส่งออกและรองรับตลาดสมัยใหม่
 ๓) ส่งเสริมการรวมกลุ่มวิสาหกิจ/สหกรณ์/ผู้ประกอบการใหม่ เพิ่มศักยภาพการบริหารจัดการและระบบบัญชี เพื่อดำเนินกิจกรรมเกษตรและอาหารปลอดภัย
 ๔) การบริหารจัดการสินค้าเกษตรพัฒนาและเสริมประสิทธิภาพระบบกระจายสินค้า และการตลาดครบวงจร

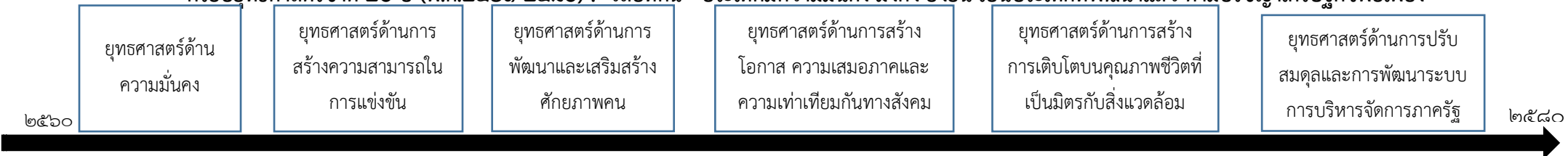
๑) พัฒนาเส้นทางเที่ยวหลัก ทั้งโครงสร้างพื้นฐาน แหล่งท่องเที่ยว ชุมชน ท่องเที่ยวกิจกรรมการท่องเที่ยว สินค้าทางการท่องเที่ยว ผู้ประกอบการ การตลาดและการประชาสัมพันธ์ และยกระดับภาพลักษณ์ในเชิงคุณภาพ
 ๒) พัฒนาผลิตภัณฑ์ สินค้า OTOP ผลิตภัณฑ์ชุมชนโดยสิ่งบ่งชี้ทางภูมิศาสตร์ และการเพิ่มศักยภาพวิสาหกิจขนาดกลางและขนาดย่อม ด้วยนวัตกรรม เทคโนโลยี ให้มีคุณภาพระดับสูงเพื่อการส่งออกและรองรับตลาดสมัยใหม่
 ๓) ปรับปรุงโครงสร้างพื้นฐาน พัฒนาระบบโลจิสติกส์ ส่งเสริมการลงทุน และอุตสาหกรรมด้านการเกษตรและอาหารปลอดภัย

๑) เพิ่มประสิทธิภาพการบริหารจัดการน้ำและเพิ่มพื้นที่กระจายน้ำ รองรับกิจกรรมเกษตรและอาหารปลอดภัย
 ๒) เพิ่มประสิทธิภาพการบริหารจัดการดิน และส่งเสริมการเพิ่มพื้นที่สีเขียวในทุกภาคส่วน
 ๓.) การบริหารจัดการขยะที่เหมาะสม และสร้างวินัยของคนที่จัดการที่ยั่งยืน

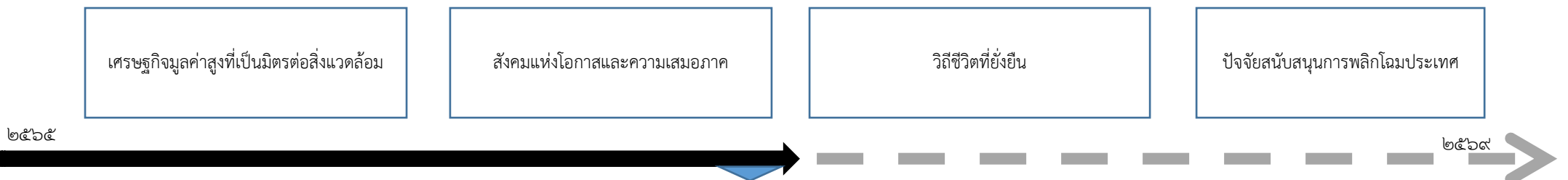
๑) พัฒนาทุนมนุษย์วัยแม่และเด็ก
 ๒) พัฒนาทุนมนุษย์วัยปฐมวัย วัยเรียน วัยรุ่น
 ๓) พัฒนาทุนมนุษย์วัยทำงาน
 ๔) พัฒนาทุนมนุษย์วัยผู้สูงอายุ
 ๕) การรักษาความสงบเรียบร้อยในชีวิตและทรัพย์สินของประชาชน และการป้องกันและแก้ไขปัญหาภัยพิบัติ (น้ำท่วม/น้ำแล้ง)
 ๖) ป้องกันและแก้ไขปัญหาเสพติด
 ๗) ป้องกันและแก้ไขปัญหาการค้ามนุษย์ และการทุจริตและประพฤติมิชอบ
 ๘) การลดความเหลื่อมล้ำ เข้าถึงกระบวนการยุติธรรม
 ๙) เพิ่มประสิทธิภาพการบริการภาครัฐ

ความเชื่อมโยงกับกรอบยุทธศาสตร์ชาติ ๒๐ ปี, ทิศทางแผนพัฒนาฯ ฉบับที่ ๑๒, ยุทธศาสตร์การพัฒนากาชา, แผนกลุ่มจังหวัดฯ ไปสู่แผนพัฒนาจังหวัดกาฬสินธุ์ พ.ศ. ๒๕๖๖-๒๕๗๐

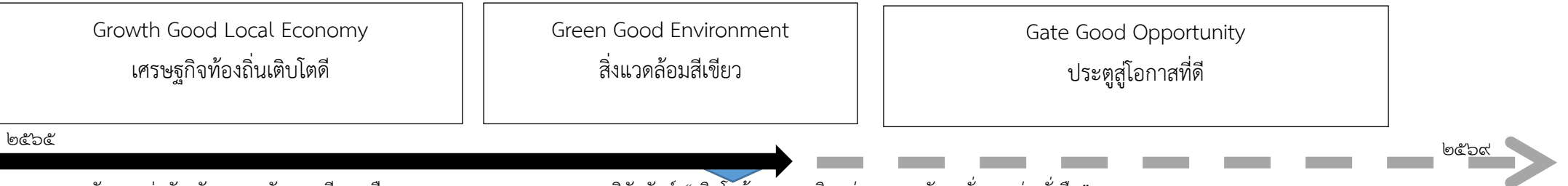
กรอบยุทธศาสตร์ชาติ ๒๐ ปี (พ.ศ.๒๕๖๑-๒๕๘๐) : วิสัยทัศน์ “ประเทศมีความมั่นคง มั่งคั่ง ยั่งยืน เป็นประเทศที่พัฒนาแล้ว ตามปรัชญาเศรษฐกิจพอเพียง



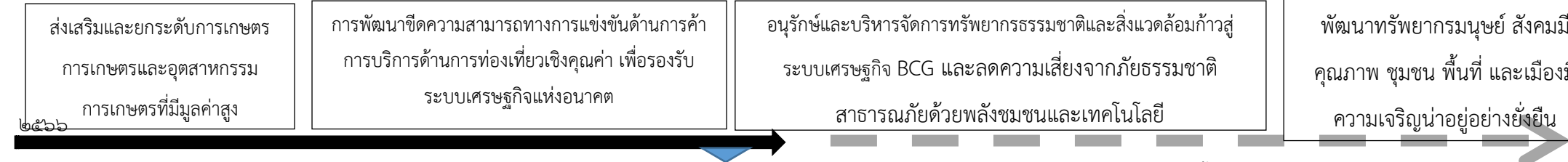
กรอบทิศทางแผนพัฒนาฯ ฉบับที่ ๑๓ (พ.ศ.๒๕๖๕-๒๕๖๙)



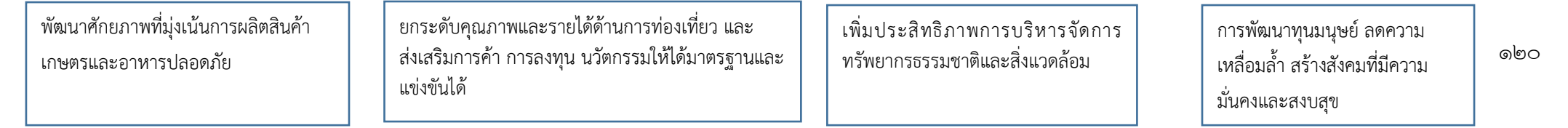
ยุทธศาสตร์การพัฒนากาชา : เป้าหมายการพัฒนากาชาตะวันออกเฉียงเหนือ “ศูนย์กลางเศรษฐกิจอนุภูมิภาคลุ่มแม่น้ำโขง”



แผนพัฒนากลุ่มจังหวัดภาคตะวันออกเฉียงเหนือตอนกลาง พ.ศ.๒๕๖๖-๒๕๗๐: วิสัยทัศน์ “เติบโตด้วยเศรษฐกิจแห่งอนาคต สังคมมั่นคงอย่างยั่งยืน”



ร่างแผนพัฒนาจังหวัดกาฬสินธุ์ พ.ศ.๒๕๖๖-๒๕๗๐: เป้าหมายการพัฒนากาชา “มั่งคั่งด้วยเกษตรปลอดภัย ท่องเที่ยววิถีใหม่ ไม่ทิ้งใครไว้ข้างหลัง”



เครื่องมือการวิเคราะห์ทางการบริหาร

๑) การวิเคราะห์ SWOT ของจังหวัดกาฬสินธุ์

จากการข้อมูลทั่วไป การวิเคราะห์ความต้องการและศักยภาพของประชาชนในท้องถิ่น และการวิเคราะห์สภาวะการณ์และศักยภาพด้านต่างๆ ของจังหวัดกาฬสินธุ์ นำมาสู่การวิเคราะห์สภาพแวดล้อมภายในและภายนอก เพื่อกำหนดจุดแข็ง จุดอ่อน โอกาส และอุปสรรค ทำให้ทราบถึงศักยภาพและการเปลี่ยนแปลงของจังหวัดโดยผลจากการวิเคราะห์ SWOT นี้ใช้เป็นแนวทางในการกำหนดยุทธศาสตร์การพัฒนาของจังหวัดต่อไป

จุดแข็ง (S)	จุดอ่อน (W)
<p>๑. มีสภาพพื้นที่และสภาพภูมิอากาศเหมาะสมต่อการเพาะปลูกพืช</p> <p>๒. มีพื้นที่ปลูกข้าวหอมมะลินาปีและนาปรังที่อยู่ในเขตชลประทานมากกว่า ๓๓๘,๐๐๐ ไร่ สามารถที่จะทำได้ตลอดปี</p> <p>๓. มีโรงสีข้าวขนาดใหญ่ที่มีกำลังการผลิตมากกว่า ๗๐๐ ตัน เป็นศูนย์รวมข้าวจาก จ.สกลนคร นครพนม สุรินทร์ ศรีสะเกษ มุกดาหาร เพื่อขนส่งสู่ภาคกลาง และภาคใต้</p> <p>๔. มีโรงงานอุตสาหกรรมขนาดใหญ่ ขนาดกลาง ขนาดเล็ก ในพื้นที่มากกว่า ๕๘๓ แห่ง มูลค่าการลงทุน ๑๙,๘๕๘,๑๔๐,๐๐๐ บาท</p> <p>๕. มีซากดึกดำบรรพ์ (ฟอสซิล) ยุคโบราณไดโนเสาร์ล้านปี มีเป็นพิพิธภัณฑ์สิรินธร ที่เป็นแหล่งจัดแสดงและรวบรวมฟอสซิลไดโนเสาร์มากที่สุดและสมบูรณ์ที่สุดในประเทศไทย</p> <p>๖. มีแหล่งท่องเที่ยวทางประวัติศาสตร์ ทางวัฒนธรรม และแหล่งท่องเที่ยวทางการเกษตรที่สวยงามเป็นเอกลักษณ์ประจำถิ่น</p> <p>๗. เป็นแหล่งผลิตสินค้า OTOP และผลิตภัณฑ์ชุมชนที่มีชื่อเสียงและมีคุณภาพ เช่น ผ้าไหมแพรวา ไม้กวาดปลากาฬสินธุ์ หมูทุบ หมูเค็ม อาหารปลอดภัย (ks) ข้าวเกรียบขาวง ข้าวเหนียวขาวง มะม่วงมหาชนก พุทราณมสด</p> <p>๘. มีวัฒนธรรมประจำถิ่นที่มีความโดดเด่นและเป็นเอกลักษณ์ เช่น วัฒนธรรมผู้ไท งานบุญบั้งไฟทะเลล้าน การแสดงโปงลาง และปราสาทรวงข้าว</p> <p>๙. มีมหาวิทยาลัยกาฬสินธุ์ เป็นแหล่งศึกษาความรู้ของ</p>	<p>๑. รายได้เฉลี่ยต่อหัวประชากรต่ำ</p> <p>๒. ระบบชลประทานยังมีไม่เพียงพอและไม่ครอบคลุมพื้นที่ทางการเกษตร</p> <p>๓. ผลผลิตภาคการเกษตรเฉลี่ยต่อไร่ต่ำ</p> <p>๔. โคมสเตอร์ที่ได้มาตรฐานมีน้อย</p> <p>๕. ระบบสาธารณูปโภคด้านการท่องเที่ยวยังไม่ได้มาตรฐาน ขาดการประชาสัมพันธ์ด้านการท่องเที่ยวที่ดี</p> <p>๖. ระบบการขนส่ง และ ระบบโลจิสติกส์ ยังไม่ครอบคลุมและเชื่อมโยงในทุกพื้นที่</p> <p>๗. ปัญหาแรงงานสูงอายุ และการอพยพย้ายถิ่นของวัยแรงงาน</p> <p>๘. การลงทุนขนาดใหญ่ของภาครัฐและเอกชนยังมีน้อย</p> <p>๙. ปริมาณขยะมีจำนวนมากขึ้นจากการขยายตัวเมืองพร้อมทั้ง อปท. ไม่มีการจัดการที่ถูกต้องตามหลักสุขาภิบาล</p> <p>๑๐. ผลสัมฤทธิ์ทางการศึกษาต่ำ (ผลสอบ O-net ต่ำ)</p> <p>๑๑. อัตราส่วนแพทย์ต่อประชากรต่ำ</p> <p>๑๒. สัดส่วนคนจนค่อนข้างสูง</p> <p>๑๓. การลงทุน SMEs จากภาคเอกชนยังมีน้อย</p> <p>๑๔. ขาดแหล่งดึงดูดใจด้านการท่องเที่ยว (Landmark)</p>

จุดแข็ง (S)	จุดอ่อน (W)
<p>บุคลากร สนับสนุนวิชาการให้จังหวัด</p> <p>๑๐. การมีส่วนร่วมของหน่วยงานภาครัฐ ภาคเอกชน ภาคประชาสังคม และภาคประชาชน ในจังหวัด กาฬสินธุ์</p> <p>๑๑. มีความได้เปรียบที่ตั้งอยู่บนภูมิศาสตร์เส้นทางสาย EWEK ผ่านจังหวัดส่งผลต่อการค้า การลงทุนของผู้ประกอบการ เพื่อการผลิตสินค้า มุ่งสู่ตลาดอาเซียน</p>	

โอกาส (O)	อุปสรรค (T)
<p>๑. รัฐบาลสนับสนุนการพัฒนาภูมิปัญญาท้องถิ่น ผลิตภัณฑ์ชุมชน และการส่งเสริมการท่องเที่ยววิถีไทย</p> <p>๒. นโยบายรัฐบาลส่งเสริม SME จัดตั้งบริษัทประชารัฐ จำกัด และนโยบายสานพลังประชารัฐ</p> <p>๓. กระแสความนิยมการบริโภคอาหารที่มีคุณภาพและปลอดภัยต่อผู้บริโภค</p> <p>๔. ADB และกลุ่มจังหวัดภาคตะวันออกเฉียงเหนือ ตอนกลาง ให้ความมั่นใจและสนับสนุนให้เป็นจังหวัดนำร่องการผลิตอาหารปลอดภัย (KS) เกษตรอินทรีย์</p> <p>๕. นโยบายรัฐบาลส่งเสริมบทบาทและการใช้โอกาสในการเข้าสู่ประชาคมอาเซียน ปี ๒๕๕๘</p> <p>๖. นโยบายประเทศไทย ๔.๐</p> <p>๗. นโยบายรัฐบาลสนับสนุนโครงการนำร่อง kalasin Rice City และการพัฒนาเขตเศรษฐกิจพิเศษเมืองข้าว</p>	<p>๑. สภาพเศรษฐกิจของประเทศและของโลก มีการเปลี่ยนแปลงตลอดเวลา และอยู่ในภาวะชะลอตัว ส่งผล การลงทุนทางเศรษฐกิจ</p> <p>๒. อิทธิพลของวัฒนธรรมต่างชาติเข้ามาทำลาย วัฒนธรรมท้องถิ่น</p> <p>๓. ภัยธรรมชาติ</p> <p>๔. ปัจจัยการผลิตมีการปรับราคาสูงขึ้นส่งผลให้ต้นทุน การผลิตภาคเกษตร ปรับสูงขึ้น</p> <p>๕. การเปิดประชาคมเศรษฐกิจอาเซียน (AEC) จะส่งผลกระทบต่อภาคการผลิตและการแข่งขันสินค้าเกษตรมีการไหลเข้า ของแรงงานต่างชาติ ส่งผลต่อการจ้างงาน ของประชาชนในประเทศ รวมทั้งสุขภาพอนามัยของ ประชาชนและความปลอดภัยในชีวิตและทรัพย์สิน</p> <p>๖. กลุ่มโรคไม่ติดต่อเรื้อรัง (NCDs)</p> <p>๗. ปัญหาอาเสพติด</p>

๒) การกำหนดประเด็นการพัฒนา จากผลการวิเคราะห์ศักยภาพและสภาพแวดล้อม โดยเครื่องมือ

TOWS Matrix

SO : รุกไปข้างหน้า	WO : พัฒนาภายใน
<ul style="list-style-type: none"> - ส่งเสริมและสนับสนุนการท่องเที่ยววิถีไทยอีสาน (S๘, O๑) - ส่งเสริมเศรษฐกิจฐานรากให้มีความเข้มแข็ง และยกระดับศักยภาพผู้ประกอบการ SMEs และ Startup จากภูมิปัญญาท้องถิ่น(S๗, O๒) - วิจัยและพัฒนานวัตกรรมการผลิตและการแปรรูปเพื่อเพิ่มมูลค่าและคุณค่าให้แก่ผลิตภัณฑ์จากภูมิปัญญาท้องถิ่น เช่น ผ้าไหมแพรวา ผลิตภัณฑ์ชุมชน และสินค้า OTOP (S๗, S๙) - พัฒนาและเชื่อมโยงกลุ่มเครือข่ายเกษตรกร ผู้ผลิตผู้ประกอบการ ให้มีความเข้มแข็งและมีเอกภาพ เพื่อสร้างอำนาจต่อรองทางการตลาด (S๗, O๒) - เพิ่มศักยภาพการบูรณาการของหน่วยงานภาครัฐในการส่งเสริมและพัฒนากระบวนการผลิต การแปรรูป การจำหน่าย ผ้าไหมแพรวา สินค้า OTOP และผลิตภัณฑ์ชุมชน ให้ได้มาตรฐานแบบครบวงจร (S๗, S๑๐, O๑, O๒) - ส่งเสริมและพัฒนาการผลิต การแปรรูปอาหารปลอดภัย และเกษตรปลอดภัยแบบครบวงจร ด้วยการจัดตั้งเขตเศรษฐกิจพิเศษเมืองข้าว (S๑, S๒, O๔, O๕, O๗) 	<ul style="list-style-type: none"> - เพิ่มประสิทธิภาพการผลิต การแปรรูปอาหารปลอดภัยให้ได้มาตรฐาน (W๑, W๓, O๔, O๕) - พัฒนาศักยภาพแหล่งท่องเที่ยวให้ได้มาตรฐาน (W๔, W๕, O๑) - พัฒนาโครงสร้างพื้นฐานของจังหวัด เพื่อดึงดูดนักลงทุน (W๘, O๓) - พัฒนาเทคโนโลยีและนวัตกรรมในการผลิตทั้งภาคเกษตรและอุตสาหกรรม (W๗, O๖, O๗) - พัฒนาถนนสายหลักเพื่อเชื่อมโยงการขนส่งสินค้าและอำนวยความสะดวกให้แก่ประชาชน(W๖, O๕) - ส่งเสริมความร่วมมือการพัฒนาด้วยกลไกภาครัฐ (W๑, O๒)

ST : สร้างพันธมิตร	WT: ปรับปรุงภายใน
<ul style="list-style-type: none"> - พัฒนาโครงสร้างพื้นฐาน ระบบสาธารณูปโภค เพื่อสนับสนุนการค้าและการลงทุนในพื้นที่จังหวัด(S๓, S๔, T๑) - ส่งเสริมและสนับสนุนความเข้มแข็งของภาคการตลาด เพื่อสร้างความยั่งยืน และแข่งขันได้ของสินค้าอาหารปลอดภัย (S๒, S๓, S๔, T๔, T๕) - เผยแพร่วัฒนธรรม ประเพณีท้องถิ่นอีสาน (S๘, T๒) - พัฒนาระบบฐานข้อมูลและระบบสารสนเทศของหน่วยงานภาครัฐ และการเชื่อมโยงข้อมูลด้านการค้า การลงทุน การท่องเที่ยวให้ได้มาตรฐาน เพื่อให้ประชาชนสามารถเข้าถึงได้ อย่างสะดวกรวดเร็ว (S๓, S๔, S๕, S๖, S๗, S๘, T๑, T๕) - สร้างสังคมแห่งความมั่นคงและปลอดภัย และแก้ไขปัญหาเสพติด โดยส่งเสริมการมีส่วนร่วมของทุกภาคส่วน (T๕, T๗, S๑๐) 	<ul style="list-style-type: none"> - พัฒนาระบบการบริหารจัดการน้ำเพื่อการเกษตร (W๒, T๓, T๔) - พัฒนาฝีมือแรงงานภายในจังหวัดกาฬสินธุ์(W๑, W๓, T๕) - พัฒนาศักยภาพทุนมนุษย์ทุกช่วงวัย การดูแลผู้ด้อยโอกาส ตามกรอบกิจกรรม ๓ ดี (คนดี รายได้ดี สุขภาพดี) (W๑๑, T๖) - พัฒนาคุณภาพด้านสาธารณสุขให้ได้มาตรฐาน และประชาชนสามารถเข้าถึงได้อย่างสะดวกรวดเร็ว (W๑๑, T๖) - สนับสนุนการเพิ่มประสิทธิภาพการจัดการคุณภาพสิ่งแวดล้อมเชิงพื้นที่ การเพิ่มพื้นที่สีเขียว และการบูรณาการการจัดการขยะอย่างถูกสุขอนามัย (W๙) - พัฒนาสังคมแห่งการเรียนรู้และยกระดับผลสัมฤทธิ์ทางการศึกษา (W๑๐)

<p style="text-align: center;">ปัจจัยภายใน</p> <p style="text-align: center;">ปัจจัยภายนอก</p>	<ol style="list-style-type: none"> ๑. มีสภาพพื้นที่และสภาพภูมิอากาศเหมาะสมต่อการเพาะปลูกพืช ๒. มีพื้นที่ปลูกข้าวหอมมะลินาปีและนาปรังที่อยู่ในเขตชลประทานมากกว่า ๓๓๘,๐๐๐ ไร่ สามารถที่จะทำได้ตลอดปี ๓. มีโรงสีข้าวขนาดใหญ่ที่มีกำลังการผลิตมากกว่า ๗๐๐ ตัน เป็นศูนย์รวมข้าวจาก จ.สกลนคร นครพนม สุรินทร์ ศรีสะเกษ มุกดาหาร เพื่อขนส่งสู่ภาคกลาง และภาคใต้ ๔. มีโรงงานอุตสาหกรรมขนาดใหญ่ ขนาดกลาง ขนาดเล็ก ในพื้นที่มากกว่า ๕๘๓ แห่ง มูลค่าการลงทุน ๑๙,๘๕๘,๑๔๐,๐๐๐ บาท ๕. มีภาคการค้าบรรพ์ (ฟอสซิล) ยุคโบราณไดโนเสาร์ล้านปี มีเป็นพิพิธภัณฑ์สิรินธรที่เป็นแหล่งจัดแสดงและรวบรวมฟอสซิลไดโนเสาร์มากที่สุดและสมบูรณ์ที่สุดในประเทศไทย ๖. มีแหล่งท่องเที่ยวทางประวัติศาสตร์ ทางวัฒนธรรม และแหล่งท่องเที่ยวทางการเกษตรที่สวยงามเป็นเอกลักษณ์ประจำถิ่น ๗. เป็นแหล่งผลิตสินค้า OTOP และผลิตภัณฑ์ชุมชนที่มีชื่อเสียงและมีคุณภาพ เช่น ผ้าไหมแพรวา ไส้กรอกปลาหาลินธุ์ หมูหุบ หมูเค็ม อาหารปลอดภัย (ks) ข้าวเหนียวขาว ข้าวเหนียวขาว มะม่วงมหาชนก พุทราณมสด ๘. มีวัฒนธรรมประจำถิ่นที่มีความโดดเด่นและเป็นเอกลักษณ์ เช่น วัฒนธรรมผู้ไท งานบุญบั้งไฟตะไลล้าน การแสดงโปงลาง และปราสาทรวงข้าว ๙. มีมหาวิทยาลัยกาฬสินธุ์ เป็นแหล่งศึกษาความรู้ของบุคลากร สนับสนุนวิชาการให้จังหวัด ๑๐. การมีส่วนร่วมของหน่วยงานภาครัฐ ภาคเอกชน ภาคประชาสังคม และภาคประชาชน ในจังหวัดกาฬสินธุ์ ๑๑. มีความได้เปรียบที่ตั้งอยู่บนภูมิศาสตร์เส้นทางสาย EWEC ผ่านจังหวัดส่งผลต่อการค้า การลงทุนของผู้ประกอบการ เพื่อการผลิตสินค้า มุ่งสู่ตลาดอาเซียน 	<ol style="list-style-type: none"> ๑. รายได้เฉลี่ยต่อหัวประชากรต่ำ ๒. ระบบชลประทานยังมีไม่เพียงพอและไม่ครอบคลุมพื้นที่ทางการเกษตร ๓. ผลผลิตภาคการเกษตรเฉลี่ยต่อไร่ต่ำ ๔. โยมสเตอร์ที่ได้มาตรฐานมีน้อย ๕. ระบบสาธารณสุขภาคด้านการท่องเที่ยวยังไม่ได้มาตรฐาน ขาดการประชาสัมพันธ์ด้านการท่องเที่ยวที่ดี ๖. ระบบการขนส่ง และระบบโลจิสติกส์ ยังไม่ครอบคลุมและเชื่อมโยงในทุกพื้นที่ ๗. การขาดแคลนแรงงานในภาคเกษตรกรรม ปัญหาแรงงานสูงอายุ และการอพยพย้ายถิ่นของวัยแรงงาน ๘. การลงทุนขนาดใหญ่ของภาครัฐและเอกชนยังมีน้อย ๙. ปริมาณขยะมีจำนวนมากขึ้นจากการขยายตัวของเมืองพร้อมทั้งอปท. ไม่มีการจัดการที่ถูกต้องตามหลักสุขาภิบาล ๑๐. ผลสัมฤทธิ์ทางการศึกษาต่ำ (ผลสอบ O-net ต่ำ) ๑๑. อัตราส่วนแพทย์ต่อประชากรต่ำ ๑๒. สัดส่วนคนจนค่อนข้างสูง ๑๓. การลงทุน SMEs จากภาคเอกชนยังมีน้อย ๑๔. ขาดแหล่งดึงดูดใจด้านการท่องเที่ยว (Landmark)
<ol style="list-style-type: none"> ๑. รัฐบาลสนับสนุนการพัฒนาภูมิปัญญาท้องถิ่น ผลิตภัณฑ์ชุมชน และการส่งเสริมการท่องเที่ยววิถีไทย ๒. นโยบายรัฐบาลส่งเสริม SME จัดตั้งบริษัทประชารัฐจำกััด และนโยบายสานพลังประชารัฐ ๓. กระแสความนิยมการบริโภคอาหารที่มีคุณภาพและปลอดภัยต่อผู้บริโภค ๔. ADB และกลุ่มจังหวัดภาคตะวันออกเฉียงเหนือตอนกลาง ให้ความมั่นใจและสนับสนุนให้เป็นจังหวัดนำร่องการผลิตอาหารปลอดภัยพิช (KS) เกษตรอินทรีย์ ๕. นโยบายรัฐบาลส่งเสริมบทบาทและการใช้โอกาสในการเข้าสู่ประชาคมอาเซียน ปี ๒๕๕๘ ๖. นโยบายประเทศไทย ๔.๐ ๗. นโยบายรัฐบาลสนับสนุนโครงการนำร่อง kalasin Rice City และการพัฒนา 	<ul style="list-style-type: none"> - ส่งเสริมและสนับสนุนการท่องเที่ยววิถีไทยอีสาน(S๘, O๑) - ส่งเสริมเศรษฐกิจฐานรากให้มีความเข้มแข็ง และยกระดับศักยภาพผู้ประกอบการ SMEs และ Startup จากภูมิปัญญาท้องถิ่น(S๗, O๒) - วิจัยและพัฒนานวัตกรรมการผลิตและการแปรรูปเพื่อเพิ่มมูลค่าและคุณค่าให้แก่ผลิตภัณฑ์จากภูมิปัญญาท้องถิ่น เช่น ผ้าไหมแพรวา ผลิตภัณฑ์ชุมชน และสินค้า OTOP (S๗, S๔) - พัฒนาและเชื่อมโยงกลุ่มเครือข่ายเกษตรกร ผู้ผลิต ผู้ประกอบการ ให้มีความเข้มแข็งและมีเอกภาพ เพื่อสร้างอำนาจต่อรองทางการตลาด (S๗, O๒) - เพิ่มศักยภาพการบูรณาการของหน่วยงานภาครัฐในการส่งเสริมและพัฒนากระบวนการผลิต การแปรรูป การจำหน่าย ผ้าไหมแพรวา สินค้า OTOP และผลิตภัณฑ์ชุมชน ให้ได้มาตรฐานแบบครบวงจร (S๗, S๑๐, O๑, O๒) 	<ul style="list-style-type: none"> - เพิ่มประสิทธิภาพการผลิต การแปรรูปอาหารปลอดภัยให้ได้มาตรฐาน (W๑, W๓, O๔, O๕) - พัฒนาศักยภาพแหล่งท่องเที่ยวให้ได้มาตรฐาน (W๔, W๕, O๑) - พัฒนาโครงสร้างพื้นฐานของจังหวัด เพื่อดึงดูดนักลงทุน (W๘, O๓) - พัฒนาเทคโนโลยีและนวัตกรรมในการผลิตทั้งภาคเกษตรและอุตสาหกรรม (W๗, O๖, O๗) - พัฒนากันสายหลักเพื่อเชื่อมโยงการขนส่งสินค้า และอำนวยความสะดวกให้แก่ประชาชน(W๖, O๕) - ส่งเสริมความร่วมมือการพัฒนาด้วยกลไกประชารัฐ (W๑, O๒)

เขตเศรษฐกิจพิเศษเมืองข้าว	- ส่งเสริมและพัฒนาการผลิต การแปรรูปอาหารปลอดภัย และเกษตรปลอดภัย แบบครบวงจร ด้วยการจัดตั้งเขตเศรษฐกิจพิเศษเมืองข้าว(S๑, S๒, O๔, O๕,O๗)	
<p>๑. สภาพเศรษฐกิจของประเทศและของโลก มีการเปลี่ยนแปลงตลอดเวลา และอยู่ในภาวะชะลอตัว ส่งผลการลงทุนทางเศรษฐกิจ</p> <p>๒. อิทธิพลของวัฒนธรรมต่างชาติเข้ามาทำลายวัฒนธรรมท้องถิ่น</p> <p>๓. ภัยธรรมชาติ</p> <p>๔. ปัจจัยการผลิตมีการปรับราคาสูงขึ้นส่งผลให้ต้นทุนการผลิตภาคเกษตร ปรับสูงขึ้น</p> <p>๕. การเปิดประชาคมเศรษฐกิจอาเซียน (AEC) จะส่งผลกระทบต่อภาคการผลิตและการแข่งขันสินค้าเกษตรมีการไหลเข้า ของแรงงานต่างชาติ ส่งผลต่อการจ้างงานของประชาชนในประเทศ รวมทั้งสุขภาพอนามัยของ ประชาชนและความปลอดภัยในชีวิตและทรัพย์สิน</p> <p>๖. กลุ่มโรคไม่ติดต่อเรื้อรัง (NCDs)</p> <p>๗. ปัญหายาเสพติด</p>	<p>- พัฒนาโครงสร้างพื้นฐาน ระบบสาธารณูปโภค เพื่อสนับสนุนการค้าและการลงทุนในพื้นที่จังหวัด(S๓, S๔, T๑)</p> <p>- ส่งเสริมและสนับสนุนความเข้มแข็งของภาคการตลาด เพื่อสร้างความยั่งยืน และแข่งขันได้ของสินค้าอาหารปลอดภัย (S๒, S๓, S๔, T๔, T๕)</p> <p>- เผยแพร่วัฒนธรรม ประเพณีท้องถิ่นอีสาน (S๘, T๒)</p> <p>- พัฒนาระบบฐานข้อมูลและระบบสารสนเทศของหน่วยงานภาครัฐ และการเชื่อมโยงข้อมูล</p> <p>ด้านการค้า การลงทุน การท่องเที่ยวให้ได้มาตรฐาน เพื่อให้ประชาชนสามารถเข้าถึงได้อย่างสะดวกรวดเร็ว (S๓, S๔, S๕, S๖, S๗, S๘, T๑ ,T๕)</p> <p>- สร้างสังคมแห่งความมั่นคงและปลอดภัย และแก้ไขปัญหาเสพติด โดยส่งเสริมการมีส่วนร่วมของทุกภาคส่วน (T๕, T๗, S๑๐)</p>	<p>- พัฒนาระบบการบริหารจัดการน้ำเพื่อการเกษตร (W๒, T๓, T๔)</p> <p>- พัฒนาฝีมือแรงงานภายในจังหวัดกาฬสินธุ์ (W๑, W๓, T๕)</p> <p>- พัฒนาศักยภาพทุนมนุษย์ทุกช่วงวัย การดูแลผู้ด้อยโอกาสตามกรอบกิจกรรม ๓ ดี (คนดี รายได้ดี สุขภาพดี) (W๑๑, T๖)</p> <p>- พัฒนาคุณภาพด้านสาธารณสุขให้ได้มาตรฐาน และประชาชนสามารถเข้าถึงได้อย่างสะดวก รวดเร็ว (W๑๑, T๖)</p> <p>- สนับสนุนการเพิ่มประสิทธิภาพการจัดการคุณภาพสิ่งแวดล้อมเชิงพื้นที่ การเพิ่มพื้นที่สีเขียว และการบูรณาการจัดการขยะอย่างถูกสุขอนามัย (W๙)</p> <p>- พัฒนาสังคมแห่งการเรียนรู้และยกระดับผลสัมฤทธิ์ทางการศึกษา (W๑๐)</p>

ส่วนที่ ๓

แผนงาน/โครงการตามแผนพัฒนาจังหวัด

แบบฟอร์มการจัดทำแผนพัฒนาจังหวัด (พ.ศ. ๒๕๖๖ - ๒๕๗๐)
จังหวัดกาฬสินธุ์

เป้าหมายการพัฒนาจังหวัด : "มุ่งด้วยเกษตรปลอดภัย ท่องเที่ยววิถีใหม่ ไม่ทิ้งใครไว้ข้างหลัง "

ประเด็นการพัฒนา (๒)	แผนงาน (๓)	ตัวชี้วัดของแผนงาน (๔)	ค่าเป้าหมาย					
			พ.ศ. ๒๕๖๖ (๕)	พ.ศ. ๒๕๖๗	พ.ศ.๒๕๖๘	พ.ศ. ๒๕๖๙	พ.ศ. ๒๕๗๐	พ.ศ. ๒๕๖๑-๒๕๖๕ (๖)
ประเด็นการพัฒนาที่ ๑ พัฒนาศักยภาพที่มุ่งเน้นการผลิตสินค้าเกษตรและอาหารปลอดภัย	แผนงานที่ ๑ ยุทธศาสตร์ส่งเสริมการพัฒนาจังหวัดและกลุ่มจังหวัดแบบบูรณาการ	ตัวชี้วัดที่ ๑ ผลิตภัณฑ์มวลรวมด้านการเกษตรเพิ่มขึ้น	ร้อยละ ๓ ๑๕,๗๗๔ ล้านบาท	ร้อยละ ๓ ๑๖,๒๔๗ ล้านบาท	ร้อยละ ๓ ๑๖,๗๓๔ ล้านบาท	ร้อยละ ๓ ๑๗,๒๓๖ ล้านบาท	ร้อยละ ๓ ๑๗,๗๕๓ ล้านบาท	ร้อยละ ๓ (มูลค่า ๑๗,๗๗๔ ล้านบาท)
ประเด็นการพัฒนาที่ ๒ ยกระดับคุณภาพและรายได้ด้านการท่องเที่ยวและส่งเสริมการค้าการลงทุน และอุตสาหกรรมอาหารปลอดภัย	แผนงานที่ ๑ ยุทธศาสตร์ส่งเสริมการพัฒนาจังหวัดและกลุ่มจังหวัดแบบบูรณาการ	ตัวชี้วัดที่ ๒ รายได้จากการท่องเที่ยวเพิ่มขึ้น	ร้อยละ ๑๐ ๕๗๒.๐ ล้านบาท	ร้อยละ ๑๐ ๖๒๙.๒ ล้านบาท	ร้อยละ ๑๐ ๖๙๒.๑๒ ล้านบาท	ร้อยละ ๑๐ ๗๖๑.๓๓ ล้านบาท	ร้อยละ ๑๐ ๘๓๗.๔๖ ล้านบาท	ร้อยละ ๑๐ (๘๓๗.๔๖ ล้านบาท)
		ตัวชี้วัดที่ ๓ รายได้จากกิจการจำหน่ายสินค้า OTOP เพิ่มขึ้น	ร้อยละ ๑๐ ๗,๓๐๔.๙๖ ล้านบาท	ร้อยละ ๑๐ ๘,๐๓๕.๔๖ ล้านบาท	ร้อยละ ๑๐ ๘,๘๓๙.๐๑ ล้านบาท	ร้อยละ ๑๐ ๙,๗๒๒.๙๑ ล้านบาท	ร้อยละ ๑๐ ๑๐,๖๙๕.๒๐ ล้านบาท	ร้อยละ ๑๐ (๑๐,๖๙๕.๒๐ ล้านบาท)
ประเด็นการพัฒนาที่ ๓ เพิ่มประสิทธิภาพการบริหารจัดการทรัพยากรธรรมชาติและสิ่งแวดล้อม	แผนงานที่ ๑ ยุทธศาสตร์ส่งเสริมการพัฒนาจังหวัดและกลุ่มจังหวัดแบบบูรณาการ	ตัวชี้วัดที่ ๔ พื้นที่การเกษตรได้รับการสนับสนุนแหล่งน้ำ	๕๐๐ ไร่	๕๐๐ ไร่	๕๐๐ ไร่	๕๐๐ ไร่	๕๐๐ ไร่	๓,๐๐๐ ไร่
	แผนงานที่ ๑ ยุทธศาสตร์ส่งเสริมการพัฒนาจังหวัดและกลุ่มจังหวัดแบบบูรณาการ	ตัวชี้วัดที่ ๕ พื้นที่สีเขียวในจังหวัดเพิ่มขึ้น	๒,๐๐๐ ไร่	๒,๐๐๐ ไร่	๒,๐๐๐ ไร่	๒,๐๐๐ ไร่	๒,๐๐๐ ไร่	๑๐,๐๐๐ ไร่
ประเด็นการพัฒนาที่ ๔ การพัฒนาทุนมนุษย์ ลดความเหลื่อมล้ำ สร้างสังคมที่มีความมั่นคงและสงบสุข	แผนงานที่ ๑ ยุทธศาสตร์ส่งเสริมการพัฒนาจังหวัดและกลุ่มจังหวัดแบบบูรณาการ	ตัวชี้วัดที่ ๖ ดัชนีความก้าวหน้าของคน (HAI) ด้านสุขภาพเพิ่มขึ้นปีละ ๐.๐๑	๑	๑	๑	๑	๑	๐.๖๓๘๖ คะแนน

ประเด็นการพัฒนา (๒)	แผนงาน (๓)	ตัวชี้วัดของแผนงาน (๔)	ค่าเป้าหมาย					
			พ.ศ. ๒๕๖๖ (๕)	พ.ศ. ๒๕๖๗	พ.ศ.๒๕๖๘	พ.ศ. ๒๕๖๙	พ.ศ. ๒๕๗๐	พ.ศ. ๒๕๖๑-๒๕๖๕ (๖)
		ตัวชี้วัดที่ ๗ ดัชนี ความก้าวหน้าของคน (HAI) ด้านการศึกษา เพิ่มขึ้นปีละ ๐.๐๑	๐.๓๓๘๑	๐.๓๔๘๑	๐.๓๕๘๑	๐.๓๖๘๑	๐.๓๗๘๑	๐.๓๓๘๑-๓๕๖๕
		ตัวชี้วัดที่ ๘ ครัวเรือนยากจน โครงการกาฬสินธุ์ไม่ ทิ้งใครไว้ข้างหลัง หลุดพ้นความยากจน พึ่งตนเองได้ ๓,๒๙๒ (ครัวเรือน)	ร้อยละ ๙๐	ร้อยละ ๙๐	ร้อยละ ๙๐	ร้อยละ ๙๐	ร้อยละ ๙๐	ร้อยละ ๙๐
		ตัวชี้วัดที่ ๙ ร้อยละ ของฐานความผิด เกี่ยวกับชีวิต ร่างกาย และเพศ (ภาพรวม)	๙๓	๙๓	๙๓	๙๓	๙๓	ร้อยละ ๙๓.๒๗

บัญชีรายการชุดโครงการ				งบประมาณดำเนินการ (๑๑)					
แผนงาน/โครงการ (๗)	แหล่ง งบประมาณ (๘)	ยุทธศาสตร์ชาติ (๙)	หน่วยดำเนินการ (๑๐)	พ.ศ. ๒๕๖๖	พ.ศ. ๒๕๖๗	พ.ศ. ๒๕๖๘	พ.ศ. ๒๕๖๙	พ.ศ. ๒๕๗๐	พ.ศ. ๒๕๖๑-๒๕๖๕
ประเด็นการพัฒนาที่ ๑ พัฒนาศักยภาพที่มุ่งเน้นการผลิตสินค้าเกษตรและอาหาร				๒๙๓,๑๕๓,๖๐๐	๓๓,๐๑๔,๑๐๐	๓๓,๐๑๔,๑๐๐	๓๓,๐๑๔,๑๐๐	๓๓,๐๑๔,๑๐๐	๓๕๔,๒๗๗,๓๐๐
แผนงานที่ ๑ ยุทธศาสตร์ส่งเสริมการพัฒนาจังหวัดและกลุ่มจังหวัดแบบบูรณาการ				๒๙๓,๑๕๓,๖๐๐	๓๓,๐๑๔,๑๐๐	๓๓,๐๑๔,๑๐๐	๓๓,๐๑๔,๑๐๐	๓๓,๐๑๔,๑๐๐	๓๕๔,๒๗๗,๓๐๐
๑. โครงการที่ ๑ ยกระดับมาตรฐานกาฬสินธุ์กรีนมาร์เก็ตสู่เกษตรกรอินทรีย์				๒๒๒,๒๒๐,๙๐๐	๓๓,๐๑๔,๑๐๐	๓๓,๐๑๔,๑๐๐	๓๓,๐๑๔,๑๐๐	๓๓,๐๑๔,๑๐๐	๓๕๔,๒๗๗,๓๐๐
- กิจกรรมหลัก ๑.๑ ยกระดับมาตรฐานกาฬสินธุ์กรีนมาร์เก็ตสู่เกษตรกรอินทรีย์	๑	๑	สำนักงานเกษตรจังหวัดกาฬสินธุ์/ศูนย์วิจัยและพัฒนาการเกษตรกาฬสินธุ์/สถานีพัฒนาที่ดินกาฬสินธุ์/สาธารณสุขจังหวัดกาฬสินธุ์/สำนักงานสหกรณ์จังหวัดกาฬสินธุ์	๑๘๙,๒๐๖,๘๐๐					๑๘๙,๒๐๖,๘๐๐
- กิจกรรมหลัก ๑.๒ พัฒนาปรับปรุงโครงสร้างพื้นฐานเพื่อขนถ่ายสินค้าทางการเกษตร	๓	๑	เทศบาลตำบลนาขาม อำเภอกุฉินารายณ์ จังหวัดกาฬสินธุ์	๙,๙๙๒,๐๐๐	๙,๙๙๒,๐๐๐	๙,๙๙๒,๐๐๐	๙,๙๙๒,๐๐๐	๙,๙๙๒,๐๐๐	๔๙,๙๖๐,๐๐๐
- กิจกรรมหลัก ๑.๓ พัฒนาปรับปรุงโครงสร้างพื้นฐานเพื่อขนถ่ายสินค้าทางการเกษตร	๓	๑	อบต.กุดข้าว อำเภอกุฉินารายณ์ จังหวัดกาฬสินธุ์	๙,๕๐๒,๐๐๐	๙,๕๐๒,๐๐๐	๙,๕๐๒,๐๐๐	๙,๕๐๒,๐๐๐	๙,๕๐๒,๐๐๐	๔๗,๕๑๐,๐๐๐
- กิจกรรมหลัก ๑.๔ พัฒนาปรับปรุงโครงสร้างพื้นฐานเพื่อขนถ่ายสินค้าทางการเกษตร	๓	๑	เทศบาลตำบลหลักเมือง อำเภอกมลาไสย จังหวัดกาฬสินธุ์	๓,๐๒๐,๑๐๐	๓,๐๒๐,๑๐๐	๓,๐๒๐,๑๐๐	๓,๐๒๐,๑๐๐	๓,๐๒๐,๑๐๐	๑๕,๑๐๐,๕๐๐
- กิจกรรมหลัก ๑.๕ พัฒนาปรับปรุงโครงสร้างพื้นฐานเพื่อขนถ่ายสินค้าทางการเกษตร	๓	๑	อบต.โพนงาม อำเภอกมลาไสย จังหวัดกาฬสินธุ์	๕๐๐,๐๐๐	๕๐๐,๐๐๐	๕๐๐,๐๐๐	๕๐๐,๐๐๐	๕๐๐,๐๐๐	๒,๕๐๐,๐๐๐
- กิจกรรมหลัก ๑.๖ พัฒนาปรับปรุงโครงสร้างพื้นฐานเพื่อขนถ่ายสินค้าทางการเกษตร	๓	๑	อบต.โคกสะอาด อำเภอฆ้องชัย จังหวัดกาฬสินธุ์	๑,๐๐๐,๐๐๐	๑,๐๐๐,๐๐๐	๑,๐๐๐,๐๐๐	๑,๐๐๐,๐๐๐	๑,๐๐๐,๐๐๐	๕,๐๐๐,๐๐๐

แผนงาน/โครงการ (๗)	แหล่ง งบประมาณ (๘)	ยุทธศาสตร์ชาติ (๙)	หน่วยดำเนินการ (๑๐)	พ.ศ. ๒๕๖๖	พ.ศ. ๒๕๖๗	พ.ศ. ๒๕๖๘	พ.ศ. ๒๕๖๙	พ.ศ. ๒๕๗๐	พ.ศ. ๒๕๖๑-๒๕๖๕
- กิจกรรมหลัก ๑.๗ พัฒนาปรับปรุง โครงสร้างพื้นฐานเพื่อขนถ่ายสินค้าทางการ เกษตร	๓	๑	เทศบาลตำบลเหล่าใหญ่ อำเภอภูฉิมรายณ์ จังหวัดกาฬสินธุ์	๑,๕๐๐,๐๐๐	๑,๕๐๐,๐๐๐	๑,๕๐๐,๐๐๐	๑,๕๐๐,๐๐๐	๑,๕๐๐,๐๐๐	๗,๕๐๐,๐๐๐
- กิจกรรมหลัก ๑.๘ พัฒนาปรับปรุง โครงสร้างพื้นฐานเพื่อขนถ่ายสินค้าทางการ เกษตร	๓	๑	อบต.ลำชี อำเภอน้อง ชัย จังหวัดกาฬสินธุ์	๒,๕๐๐,๐๐๐	๒,๕๐๐,๐๐๐	๒,๕๐๐,๐๐๐	๒,๕๐๐,๐๐๐	๒,๕๐๐,๐๐๐	๑๒,๕๐๐,๐๐๐
- กิจกรรมหลัก ๑.๙ พัฒนาปรับปรุง โครงสร้างพื้นฐานเพื่อขนถ่ายสินค้าทางการ เกษตร	๓	๑	อบต.แจนแลน อำเภอ ภูฉิมรายณ์ จังหวัด กาฬสินธุ์	๕๐๐,๐๐๐	๕๐๐,๐๐๐	๕๐๐,๐๐๐	๕๐๐,๐๐๐	๕๐๐,๐๐๐	๒,๕๐๐,๐๐๐
- กิจกรรมหลัก ๑.๑๐ พัฒนาปรับปรุง โครงสร้างพื้นฐานเพื่อขนถ่ายสินค้าทางการ เกษตร	๓	๑	เทศบาลตำบลกุดหว้า อำเภอภูฉิมรายณ์ จังหวัดกาฬสินธุ์	๑,๐๐๐,๐๐๐	๑,๐๐๐,๐๐๐	๑,๐๐๐,๐๐๐	๑,๐๐๐,๐๐๐	๑,๐๐๐,๐๐๐	๕,๐๐๐,๐๐๐
- กิจกรรมหลัก ๑.๑๑ พัฒนาปรับปรุง โครงสร้างพื้นฐานเพื่อขนถ่ายสินค้าทางการ เกษตร	๓	๑	อบต.เหล่ากลาง อำเภอ น้องชัย จังหวัดกาฬสินธุ์	๑,๐๐๐,๐๐๐	๑,๐๐๐,๐๐๐	๑,๐๐๐,๐๐๐	๑,๐๐๐,๐๐๐	๑,๐๐๐,๐๐๐	๕,๐๐๐,๐๐๐
- กิจกรรมหลัก ๑.๑๒ พัฒนาปรับปรุง โครงสร้างพื้นฐานเพื่อขนถ่ายสินค้าทางการ เกษตร	๓	๑	เทศบาลตำบลน้องชัย พัฒนา อำเภอภูฉิม รายณ์ จังหวัด กาฬสินธุ์	๕๐๐,๐๐๐	๕๐๐,๐๐๐	๕๐๐,๐๐๐	๕๐๐,๐๐๐	๕๐๐,๐๐๐	๒,๕๐๐,๐๐๐
- กิจกรรมหลัก ๑.๑๓ พัฒนาปรับปรุง โครงสร้างพื้นฐานเพื่อขนถ่ายสินค้าทางการ เกษตร	๓	๑	เทศบาลตำบลโคกศรี อำเภอยางตลาด จังหวัดกาฬสินธุ์	๕๐๐,๐๐๐	๕๐๐,๐๐๐	๕๐๐,๐๐๐	๕๐๐,๐๐๐	๕๐๐,๐๐๐	๒,๕๐๐,๐๐๐
- กิจกรรมหลัก ๑.๑๔ พัฒนาปรับปรุง โครงสร้างพื้นฐานเพื่อขนถ่ายสินค้าทางการ เกษตร	๓	๑	เทศบาลตำบลท่าคันโท อำเภอท่าคันโท จังหวัดกาฬสินธุ์	๑,๕๐๐,๐๐๐	๑,๕๐๐,๐๐๐	๑,๕๐๐,๐๐๐	๑,๕๐๐,๐๐๐	๑,๕๐๐,๐๐๐	๗,๕๐๐,๐๐๐
๒. โครงการที่ ๒ เสริมสร้างศักยภาพการผลิต เมล็ดพันธุ์ข้าวอินทรีย์	๑	๑		๒๔,๑๓๘,๔๐๐					๒๔,๑๓๘,๔๐๐
- กิจกรรมหลัก ๒.๑ เสริมสร้างศักยภาพการ ผลิตเมล็ดพันธุ์ข้าวอินทรีย์			สำนักงานเกษตร จังหวัดกาฬสินธุ์/ อุตสาหกรรมจังหวัด กาฬสินธุ์	๒๔,๑๓๘,๔๐๐					๒๔,๑๓๘,๔๐๐
๓. โครงการที่ ๓ การผลิตสินค้าประมง ปลอดภัยตามแนวทางเศรษฐกิจพอเพียง				๔,๓๘๖,๓๐๐					๔,๓๘๖,๓๐๐

แผนงาน/โครงการ (๗)	แหล่ง งบประมาณ (๘)	ยุทธศาสตร์ชาติ (๙)	หน่วยดำเนินการ (๑๐)	พ.ศ. ๒๕๖๖	พ.ศ. ๒๕๖๗	พ.ศ. ๒๕๖๘	พ.ศ. ๒๕๖๙	พ.ศ. ๒๕๗๐	พ.ศ. ๒๕๖๑-๒๕๖๕
- กิจกรรมหลัก ๓.๑ การผลิตสินค้าประมง ปลอดภัยตามแนวทางเศรษฐกิจพอเพียง	๑	๑	สำนักงานสาธารณสุข จังหวัดกาฬสินธุ์/ สำนักงานเกษตร จังหวัดกาฬสินธุ์	๔,๓๘๖,๓๐๐					๔,๓๘๖,๓๐๐
๔. โครงการที่ ๔ การส่งเสริมการเลี้ยงกุ้ง ก้ามกรามปลอดภัย				๔๒,๔๐๘,๐๐๐					๔๒,๔๐๘,๐๐๐
- กิจกรรมหลัก ๔.๑ ส่งเสริมการเลี้ยงกุ้ง ก้ามกรามปลอดภัย	๑	๑	โครงการชลประทาน กาฬสินธุ์/สำนักงาน เกษตรจังหวัด กาฬสินธุ์/สำนักงาน ทรัพยากรธรรมชาติ และสิ่งแวดล้อมจังหวัด กาฬสินธุ์	๔๒,๔๐๘,๐๐๐					๔๒,๔๐๘,๐๐๐
๕ โครงการที่ ๕ เพิ่มประสิทธิภาพการเลี้ยงโค เนื้อ จังหวัดกาฬสินธุ์	๑	๑	สำนักงานปศุสัตว์ จังหวัดกาฬสินธุ์	๓๓๙,๗๐๐					๓๓๙,๗๐๐
งบจังหวัด ๕ โครงการ ๔ กิจกรรมหลัก				๑๘๙,๒๐๖,๘๐๐					๑๘๙,๒๐๖,๘๐๐
งบองค์กรปกครองส่วนท้องถิ่น ๑ โครงการ ๑ กิจกรรมหลัก				๓๓,๐๑๔,๑๐๐	๓๓,๐๑๔,๑๐๐	๓๓,๐๑๔,๑๐๐	๓๓,๐๑๔,๑๐๐	๓๓,๐๑๔,๑๐๐	๑๖๕,๐๗๐,๕๐๐
รวมทั้งสิ้น ๕ โครงการ ๔ กิจกรรมหลัก				๒๒๒,๒๒๐,๙๐๐	๓๓,๐๑๔,๑๐๐	๒๕๕,๒๓๕,๐๐๐	๓๓,๐๑๔,๑๐๐	๓๓,๐๑๔,๑๐๐	๕๗๖,๔๙๘,๒๐๐
ประเด็นการพัฒนาที่ ๒ ยกระดับคุณภาพ และรายได้ด้านการท่องเที่ยว และส่งเสริม การค้า การลงทุน และอุตสาหกรรมอาหาร ปลอดภัย				๔,๖๙๔,๖๑๖,๔๔๒	๑,๐๒๗,๐๔๕,๗๔๒	๑,๐๒๗,๐๔๕,๗๔๒	๑,๐๒๗,๐๔๕,๗๔๒	๑,๐๒๗,๐๗๗,๙๔๒	๘,๗๒๖,๑๙๐,๗๑๐
แผนงานที่ ๑ ยุทธศาสตร์ส่งเสริมการพัฒนา จังหวัดและกลุ่มจังหวัดแบบบูรณาการ				๔,๖๑๕,๙๔๓,๓๔๒	๑,๐๒๗,๐๔๕,๗๔๒	๑,๐๒๗,๐๔๕,๗๔๒	๑,๐๒๗,๐๔๕,๗๔๒	๑,๐๒๘,๐๗๗,๙๔๒	๘,๖๔๕,๔๕๓,๒๑๐
๑. โครงการที่ ๑ โครงการพัฒนาโครงสร้าง พื้นฐานเพื่อการท่องเที่ยว และเชื่อมโยง โครงข่ายถนนสายหลัก				๔,๕๓๗,๒๗๐,๒๔๒	๑,๐๒๗,๐๔๕,๗๔๒	๑,๐๒๗,๐๔๕,๗๔๒	๑,๐๒๗,๐๔๕,๗๔๒	๑,๐๒๘,๐๗๗,๙๔๒	๘,๖๔๕,๔๕๓,๒๑๐
- กิจกรรมหลัก ๑.๑ ปรับปรุงและพัฒนาถนน เพื่อการท่องเที่ยว	๑	๒	แขวงทางหลวง กาฬสินธุ์/แขวงทาง หลวงชนบทกาฬสินธุ์	๑๑๐,๘๐๓,๐๐๐					๑๑๐,๘๐๓,๐๐๐

แผนงาน/โครงการ (๗)	แหล่ง งบประมาณ (๘)	ยุทธศาสตร์ชาติ (๙)	หน่วยดำเนินการ (๑๐)	พ.ศ. ๒๕๖๖	พ.ศ. ๒๕๖๗	พ.ศ. ๒๕๖๘	พ.ศ. ๒๕๖๙	พ.ศ. ๒๕๗๐	พ.ศ. ๒๕๖๑-๒๕๖๕
- กิจกรรมหลัก ๑.๒ พัฒนาแหล่งท่องเที่ยว จังหวัดกาฬสินธุ์	๑	๒	สำนักงานโยธาธิการ และผังเมืองจังหวัด กาฬสินธุ์	๓๖,๐๐๐,๐๐๐					๓๖,๐๐๐,๐๐๐
- กิจกรรมหลัก ๑.๓ พัฒนาแหล่งท่องเที่ยว จังหวัดกาฬสินธุ์	๒	๒	กรมโยธาธิการและผัง เมือง	๑๕๐,๐๐๐,๐๐๐					๑๕๐,๐๐๐,๐๐๐
- กิจกรรมหลัก ๑.๔ ปรับปรุงและติดตั้งไฟฟ้า เพื่อส่งเสริมการค้าการลงทุนและการท่องเที่ยว	๑	๒	แขวงทางหลวง กาฬสินธุ์/แขวงทาง หลวงชนบทกาฬสินธุ์	๒๖,๔๐๐,๐๐๐					๒๖,๔๐๐,๐๐๐
- กิจกรรมหลัก ๑.๕ ปรับปรุงและติดตั้งไฟฟ้า เพื่อส่งเสริมการค้าการลงทุนและการท่องเที่ยว	๒	๒	กรมทางหลวง	๙,๐๐๐,๐๐๐					๙,๐๐๐,๐๐๐
- กิจกรรมหลัก ๑.๖ ปรับปรุงและติดตั้งไฟฟ้า เพื่อส่งเสริมการค้าการลงทุนและการท่องเที่ยว	๓	๒	อบจ.กาฬสินธุ์	๓๔,๐๐๐,๐๐๐	๓๔,๐๐๐,๐๐๐	๓๔,๐๐๐,๐๐๐	๓๔,๐๐๐,๐๐๐	๓๔,๐๐๐,๐๐๐	๑๗๐,๐๐๐,๐๐๐
- กิจกรรมหลัก ๑.๗ ติดตั้งป้ายประชาสัมพันธ์ แหล่งท่องเที่ยว	๑	๒	แขวงทางหลวงชนบท กาฬสินธุ์	๙,๔๕๖,๐๐๐					๙,๔๕๖,๐๐๐
- กิจกรรมหลัก ๑.๘ ปรับปรุงและเชื่อมโยง โครงข่ายถนนสายหลัก	๒	๒	กรมทางหลวง	๒,๓๐๙,๕๙๗,๐๐๐					๒,๓๐๙,๕๙๗,๐๐๐
- กิจกรรมหลัก ๑.๙ ปรับปรุงและเชื่อมโยง โครงข่ายถนนสายหลัก	๒	๒	กรมทางหลวงชนบท	๑๘๓,๓๓๐,๐๐๐					๑๘๓,๓๓๐,๐๐๐
- กิจกรรมหลัก ๑.๑๐ ปรับปรุงและเชื่อมโยง โครงข่ายถนนสายหลัก	๓	๒	อบจ.กาฬสินธุ์	๘๖๓,๘๔๗,๗๔๒	๘๖๓,๘๔๗,๗๔๒	๘๖๓,๘๔๗,๗๔๒	๘๖๓,๘๔๗,๗๔๒	๘๖๓,๘๔๗,๗๔๒	๔,๓๑๙,๒๓๘,๗๑๐
- กิจกรรมหลัก ๑.๑๑ ปรับปรุงและเชื่อมโยง โครงข่ายถนนสายหลัก	๓	๒	อบต. แจนแลน อำเภอกุฉินารายณ์ จังหวัด กาฬสินธุ์	๙,๘๖๓,๐๐๐	๙,๘๖๓,๐๐๐	๙,๘๖๓,๐๐๐	๙,๘๖๓,๐๐๐	๙,๘๖๓,๐๐๐	๔๙,๓๑๕,๐๐๐
- กิจกรรมหลัก ๑.๑๒ ปรับปรุงและเชื่อมโยง โครงข่ายถนนสายหลัก	๓	๒	เทศบาลตำบลเหล่าใหญ่ อำเภอกุฉินารายณ์ จังหวัดกาฬสินธุ์	๙,๘๑๔,๐๐๐	๙,๘๑๔,๐๐๐	๙,๘๑๔,๐๐๐	๙,๘๑๔,๐๐๐	๙,๘๑๔,๐๐๐	๔๙,๐๗๐,๐๐๐
- กิจกรรมหลัก ๑.๑๓ ปรับปรุงและเชื่อมโยง โครงข่ายถนนสายหลัก	๓	๒	เทศบาลตำบลกุดหว้า อำเภอกุฉินารายณ์ จังหวัดกาฬสินธุ์	๒,๐๐๐,๐๐๐	๒,๐๐๐,๐๐๐	๒,๐๐๐,๐๐๐	๒,๐๐๐,๐๐๐	๒,๐๐๐,๐๐๐	๑๐,๐๐๐,๐๐๐

แผนงาน/โครงการ (๗)	แหล่ง งบประมาณ (๘)	ยุทธศาสตร์ชาติ (๙)	หน่วยดำเนินการ (๑๐)	พ.ศ. ๒๕๖๖	พ.ศ. ๒๕๖๗	พ.ศ. ๒๕๖๘	พ.ศ. ๒๕๖๙	พ.ศ. ๒๕๗๐	พ.ศ. ๒๕๖๑-๒๕๖๕
- กิจกรรมหลัก ๑.๑๔ ปรับปรุงและเชื่อมโยง โครงข่ายถนนสายหลัก	๓	๒	เทศบาลเมืองคูคต นารายณ์ อำเภอคูคต นารายณ์ จังหวัด กาฬสินธุ์	๑๑,๗๐๓,๐๐๐	๑๑,๗๐๓,๐๐๐	๑๑,๗๐๓,๐๐๐	๑๑,๗๐๓,๐๐๐	๑๑,๗๐๓,๐๐๐	๕๘,๕๑๕,๐๐๐
- กิจกรรมหลัก ๑.๑๕ ปรับปรุงและเชื่อมโยง โครงข่ายถนนสายหลัก	๓	๒	เทศบาลตำบลจุมจัง อำเภอภูผินารายณ์ จังหวัดกาฬสินธุ์	๙,๑๙๖,๐๐๐	๙,๑๙๖,๐๐๐	๙,๑๙๖,๐๐๐	๙,๑๙๖,๐๐๐	๙,๑๙๖,๐๐๐	๕๕,๙๘๐,๐๐๐
- กิจกรรมหลัก ๑.๑๖ ปรับปรุงและเชื่อมโยง โครงข่ายถนนสายหลัก	๓	๒	เทศบาลเมืองกาฬสินธุ์	๔๑,๘๖๐,๐๐๐	๔๑,๘๖๐,๐๐๐	๔๑,๘๖๐,๐๐๐	๔๑,๘๖๐,๐๐๐	๔๑,๘๖๐,๐๐๐	๒๐๙,๓๐๐,๐๐๐
- กิจกรรมหลัก ๑.๑๗ ก่อสร้างรางระบายน้ำ หลักและระบบป้องกันน้ำท่วมชุมชน	๒	๒	กรมโยธาธิการและผัง เมือง	๕๙๐,๐๐๐,๐๐๐					๕๙๐,๐๐๐,๐๐๐
- กิจกรรมหลัก ๑.๑๘ ปรุงอาคารพิพิธภัณฑ ของดีเมืองกาฬสินธุ์ (ศาลากลางจังหวัด กาฬสินธุ์หลังเก่า) ระยะที่ ๒	๒	๒	กรมโยธาธิการและผัง เมือง	๑๒,๐๐๐,๐๐๐					๑๒,๐๐๐,๐๐๐
- กิจกรรมหลัก ๑.๑๙ เปลี่ยนแปลงระบบ สายไฟฟ้าอากาศเป็นสายไฟฟ้าใต้ดิน	๒	๒	กรมส่งเสริมการ ปกครองท้องถิ่น	๗๐,๑๓๘,๕๐๐					๗๐,๑๓๘,๕๐๐
- กิจกรรมหลัก ๑.๒๐ ติดตั้งราวกันอันตราย	๒	๒	กรมทางหลวง	๓,๕๐๐,๐๐๐					๓,๕๐๐,๐๐๐
- กิจกรรมหลัก ๑.๒๑ ขยายเขตระบบ จำหน่ายไฟฟ้า	๓	๒	อบจ.กาฬสินธุ์	๙,๘๐๐,๐๐๐	๙,๘๐๐,๐๐๐	๙,๘๐๐,๐๐๐	๙,๘๐๐,๐๐๐	๙,๘๐๐,๐๐๐	๕๙,๐๐๐,๐๐๐
- กิจกรรมหลัก ๑.๒๒ ขยายเขตระบบ จำหน่ายไฟฟ้า	๓	๒	องค์การบริหารส่วน ตำบลเหล่าโฮงาม อำเภอภูผินารายณ์ จังหวัดกาฬสินธุ์	๖๗๐,๐๐๐	๖๗๐,๐๐๐	๖๗๐,๐๐๐	๖๗๐,๐๐๐	๖๗๐,๐๐๐	๓,๓๕๐,๐๐๐
- กิจกรรมหลัก ๑.๒๓ ก่อสร้างสะพาน	๓	๒	อบจ.กาฬสินธุ์	๒๙,๒๙๒,๐๐๐	๒๙,๒๙๒,๐๐๐	๒๙,๒๙๒,๐๐๐	๒๙,๒๙๒,๐๐๐	๒๙,๒๙๒,๐๐๐	๑๔๖,๔๖๐,๐๐๐
- กิจกรรมหลัก ๑.๒๔ ก่อสร้างตลาดสดเพื่อ การค้า	๓	๒	อบจ.กาฬสินธุ์	๕,๐๐๐,๐๐๐	๕,๐๐๐,๐๐๐	๕,๐๐๐,๐๐๐	๕,๐๐๐,๐๐๐	๕,๐๐๐,๐๐๐	๒๕,๐๐๐,๐๐๐
๒. โครงการที่ ๒ ส่งเสริมการท่องเที่ยว จังหวัดกาฬสินธุ์				๓๙,๓๕๗,๖๐๐	๕๑๖,๑๐๐	๕๑๖,๑๐๐	๕๑๖,๑๐๐	๕๑๖,๑๐๐	๔๑,๔๑๒,๐๐๐

แผนงาน/โครงการ (๗)	แหล่ง งบประมาณ (๘)	ยุทธศาสตร์ชาติ (๙)	หน่วยดำเนินการ (๑๐)	พ.ศ. ๒๕๖๖	พ.ศ. ๒๕๖๗	พ.ศ. ๒๕๖๘	พ.ศ. ๒๕๖๙	พ.ศ. ๒๕๗๐	พ.ศ. ๒๕๖๑-๒๕๖๕
- กิจกรรมหลัก ๒.๑ ส่งเสริมการตลาดและ ประชาสัมพันธ์การท่องเที่ยวจังหวัดกาฬสินธุ์	๑	๒	สำนักงานการท่องเที่ยว และกีฬาจังหวัด กาฬสินธุ์/สำนักงาน ประชาสัมพันธ์จังหวัด	๙๑๗,๐๐๐					๙๑๗,๐๐๐
- กิจกรรมหลัก ๒.๒ พัฒนาศึกยภาพ บุคลากรด้านการท่องเที่ยวจังหวัดกาฬสินธุ์	๑	๒	สำนักงานวัฒนธรรม จังหวัดกาฬสินธุ์	๕,๕๒๕,๐๐๐					๕,๕๒๕,๐๐๐
- กิจกรรมหลัก ๒.๓ ส่งเสริมกิจกรรมการ ท่องเที่ยวจังหวัดกาฬสินธุ์	๑	๒	สำนักงานวัฒนธรรม จังหวัดกาฬสินธุ์/ สำนักงานการท่องเที่ยว และกีฬาจังหวัดกาฬสินธุ์	๓๒,๓๘๙,๕๐๐					๓๒,๓๘๙,๕๐๐
- กิจกรรมหลัก ๒.๔ ส่งเสริมกิจกรรมการ ท่องเที่ยวจังหวัดกาฬสินธุ์	๓	๒	เทศบาลตำบลนามน อำเภอนามน จังหวัด กาฬสินธุ์	๕๑๖,๑๐๐	๕๑๖,๑๐๐	๕๑๖,๑๐๐	๕๑๖,๑๐๐	๕๑๖,๑๐๐	๒,๕๘๐,๕๐๐
๓. โครงการที่ ๓ โครงการพัฒนาผลิตภัณฑ์ สินค้าชุมชนสู่เศรษฐกิจสร้างสรรค์				๓๘,๘๕๐,๐๐๐					๓๘,๘๕๐,๐๐๐
- กิจกรรมหลัก ๓.๑ พัฒนาผลิตภัณฑ์ชุมชนสู่ เศรษฐกิจสร้างสรรค์	๑	๒	สำนักงานพัฒนาชุมชน จังหวัดกาฬสินธุ์	๑๔,๓๕๐,๐๐๐					๑๔,๓๕๐,๐๐๐
- กิจกรรมหลัก ๓.๒ เพิ่มช่องทางการตลาด ผลิตภัณฑ์สินค้าชุมชน	๑	๒	สำนักงานพัฒนาชุมชน จังหวัดกาฬสินธุ์	๒๑,๕๐๐,๐๐๐					๒๑,๕๐๐,๐๐๐
- กิจกรรมหลัก ๓.๓ ยกระดับการค้าและ เสริมสร้างศักยภาพผู้ประกอบการจังหวัด กาฬสินธุ์	๑	๒	สำนักงานพาณิชย์ จังหวัดกาฬสินธุ์	๓,๐๐๐,๐๐๐					๓,๐๐๐,๐๐๐
๔. โครงการที่ ๔ ยกระดับคุณภาพอาหาร แปรรูปจากผลผลิตทางการเกษตร				๔๗๕,๕๐๐					๔๗๕,๕๐๐
- กิจกรรมหลัก ๔.๑ พัฒนาอาหารแปรรูปจาก ผลผลิตทางการเกษตรดีสเนกตรวจวิเคราะห์ ฉลากโภชนาการ และจัดทำต้นแบบบรรจุภัณฑ์	๑	๒	สำนักงานอุตสาหกรรม จังหวัดกาฬสินธุ์	๔๗๕,๕๐๐					๔๗๕,๕๐๐
งบจังหวัด ๔ โครงการ ๑๑ กิจกรรมหลัก				๒๖๐,๘๑๖,๐๐๐					๒๖๐,๘๑๖,๐๐๐
งบกระทรวง กรม ๑ โครงการ ๗ กิจกรรม หลัก				๓,๓๒๗,๕๖๕,๕๐๐					๓,๓๒๗,๕๖๕,๕๐๐

แผนงาน/โครงการ (๗)	แหล่ง งบประมาณ (๘)	ยุทธศาสตร์ชาติ (๙)	หน่วยดำเนินการ (๑๐)	พ.ศ. ๒๕๖๖	พ.ศ. ๒๕๖๗	พ.ศ. ๒๕๖๘	พ.ศ. ๒๕๖๙	พ.ศ. ๒๕๗๐	พ.ศ. ๒๕๖๑-๒๕๖๕
งบองค์กรปกครองส่วนท้องถิ่น ๒ โครงการ ๖ กิจกรรมหลัก				๑,๐๒๗,๕๖๑,๘๔๒					๑,๐๒๗,๕๖๑,๘๔๒
รวมทั้งสิ้น ๔ โครงการ ๑๙ กิจกรรมหลัก				๔,๖๑๕,๙๔๓,๓๔๒					๔,๖๑๕,๙๔๓,๓๔๒
ประเด็นการพัฒนาที่ ๓ เพิ่มประสิทธิภาพการบริหารจัดการทรัพยากรธรรมชาติและสิ่งแวดล้อม				๔๐๔,๕๑๗,๓๙๗	๓๑๗,๒๘๒,๓๙๗	๓๑๗,๒๘๒,๓๙๗	๓๑๗,๒๘๒,๓๙๗	๓๑๗,๒๘๒,๓๙๗	๑,๖๕๐,๙๖๔,๙๘๕
แผนงานที่ ๑ ยุทธศาสตร์ส่งเสริมการพัฒนาจังหวัดและกลุ่มจังหวัดแบบบูรณาการ				๔๐๔,๕๑๗,๓๙๗	๓๑๗,๒๘๒,๓๙๗	๓๑๗,๒๘๒,๓๙๗	๓๑๗,๒๘๒,๓๙๗	๓๑๗,๒๘๒,๓๙๗	๑,๖๕๐,๙๖๔,๙๘๕
๑. โครงการที่ ๑ เพิ่มประสิทธิภาพการบริหารจัดการน้ำและเพิ่มพื้นที่การกระจายน้ำ				๓๙๒,๒๗๘,๗๙๗	๓๑๗,๒๘๒,๓๙๗	๓๑๗,๒๘๒,๓๙๗	๓๑๗,๒๘๒,๓๙๗	๓๑๗,๒๘๒,๓๙๗	๑,๖๓๘,๗๒๖,๓๘๕
- กิจกรรมหลัก ๑.๑ พัฒนาระบบชลประทานเพื่อการเกษตรและอาหารปลอดภัย นอกเขตชลประทาน	๑	๕	สำนักงานทรัพยากรธรรมชาติและสิ่งแวดล้อมจังหวัดกาฬสินธุ์	๒๐,๐๐๐,๐๐๐					๒๐,๐๐๐,๐๐๐
- กิจกรรมหลัก ๑.๒ ปรับปรุงและพัฒนาแหล่งน้ำเพื่อการเกษตรและอาหารปลอดภัย	๑	๕	โครงการชลประทานกาฬสินธุ์	๔๐,๓๕๐,๐๐๐					๔๐,๓๕๐,๐๐๐
- กิจกรรมหลัก ๑.๓ พัฒนาแหล่งน้ำเพื่อแก้ไขปัญหาอุทกภัย - บริโภค	๑	๕	สำนักงานป้องกันและบรรเทาสาธารณภัยจังหวัดกาฬสินธุ์	๑๔,๖๔๖,๔๐๐					๑๔,๖๔๖,๔๐๐
- กิจกรรมหลัก ๑.๔ พัฒนาแหล่งน้ำเพื่อแก้ไขปัญหาอุทกภัย - บริโภค	๑	๕	อบจ.กาฬสินธุ์	๓๑๑,๒๔๕,๙๙๗	๓๑๑,๒๔๕,๙๙๗	๓๑๑,๒๔๕,๙๙๗	๓๑๑,๒๔๕,๙๙๗	๓๑๑,๒๔๕,๙๙๗	๑,๕๕๖,๒๒๗,๙๘๕
- กิจกรรมหลัก ๑.๕ พัฒนาแหล่งน้ำเพื่อแก้ไขปัญหาอุทกภัย - บริโภค	๓	๕	อบต.หลักเหลี่ยม อำเภอนามน จังหวัดกาฬสินธุ์	๑,๕๐๐,๐๐๐	๑,๕๐๐,๐๐๐	๑,๕๐๐,๐๐๐	๑,๕๐๐,๐๐๐	๑,๕๐๐,๐๐๐	๗,๕๐๐,๐๐๐
- กิจกรรมหลัก ๑.๖ พัฒนาแหล่งน้ำเพื่อแก้ไขปัญหาอุทกภัย - บริโภค	๓	๕	อบต. ยอดแกง อำเภอนามน จังหวัดกาฬสินธุ์	๘๔๙,๐๐๐	๘๔๙,๐๐๐	๘๔๙,๐๐๐	๘๔๙,๐๐๐	๘๔๙,๐๐๐	๔,๒๔๕,๐๐๐

แผนงาน/โครงการ (๗)	แหล่ง งบประมาณ (๘)	ยุทธศาสตร์ชาติ (๙)	หน่วยดำเนินการ (๑๐)	พ.ศ. ๒๕๖๖	พ.ศ. ๒๕๖๗	พ.ศ. ๒๕๖๘	พ.ศ. ๒๕๖๙	พ.ศ. ๒๕๗๐	พ.ศ. ๒๕๖๖-๒๕๗๐
- กิจกรรมหลัก ๑.๗ พัฒนาแหล่งน้ำเพื่อแก้ไข ปัญหาอุทกภัย - บริโภค	๓	๕	เทศบาลตำบลสงเปลือย อำเภอพนม จังหวัด กาฬสินธุ์	๙๘๐,๐๐๐	๙๘๐,๐๐๐	๙๘๐,๐๐๐	๙๘๐,๐๐๐	๙๘๐,๐๐๐	๔,๙๐๐,๐๐๐
- กิจกรรมหลัก ๑.๘ พัฒนาแหล่งน้ำเพื่อ แก้ไขปัญหาอุทกภัย - บริโภค	๓	๕	อบต.หนองบัว อำเภอ พนม จังหวัดกาฬสินธุ์	๒,๗๐๗,๔๐๐	๒,๗๐๗,๔๐๐	๒,๗๐๗,๔๐๐	๒,๗๐๗,๔๐๐	๒,๗๐๗,๔๐๐	๑๓,๕๓๗,๐๐๐
๒. โครงการที่ ๒ เพิ่มประสิทธิภาพการ บริหารจัดการทรัพยากรป่าไม้				๕,๓๖๓,๖๐๐					๕,๓๖๓,๖๐๐
- กิจกรรมหลัก ๒.๑ ปรับปรุงและพัฒนา แหล่งน้ำเพื่อการเกษตรและอาหารปลอดภัย ส่งเสริมการเพิ่มพื้นที่สีเขียวในทุกภาคส่วน	๑	๕	สำนักงาน ทรัพยากรธรรมชาติและ สิ่งแวดล้อมจังหวัด กาฬสินธุ์	๕,๓๖๓,๖๐๐					๕,๓๖๓,๖๐๐
๓. โครงการที่ ๓ พัฒนาและปรับปรุง คุณภาพดิน				๖,๘๗๕,๐๐๐					๖,๘๗๕,๐๐๐
- กิจกรรมหลัก ๓.๑ ลดการชะล้างพังทลาย ของดินในพื้นที่เกษตรกรรม ด้วยระบบอนุรักษ์ ดินและน้ำ	๑	๕	สถานีพัฒนาที่ดิน กาฬสินธุ์	๖,๘๗๕,๐๐๐					๖,๘๗๕,๐๐๐
งบจังหวัด ๓ โครงการ ๕ กิจกรรมหลัก				๘๗,๒๓๕,๐๐๐					๘๗,๒๓๕,๐๐๐
งบองค์กรปกครองส่วนท้องถิ่น ๑ โครงการ ๑ กิจกรรมหลัก				๖,๐๓๖,๔๐๐	๓๑๗,๒๘๒,๓๙๗	๓๑๗,๒๘๒,๓๙๗	๓๑๗,๒๘๒,๓๙๗	๓๑๗,๒๘๒,๓๙๗	๑,๒๗๕,๑๖๕,๙๘๘
รวมทั้งสิ้น ๓ โครงการ ๕ กิจกรรมหลัก				๙๓,๒๗๑,๔๐๐	๓๑๗,๒๘๒,๓๙๗	๓๑๗,๒๘๒,๓๙๗	๓๑๗,๒๘๒,๓๙๗	๓๑๗,๒๘๒,๓๙๗	๑,๓๖๒,๔๐๐,๙๘๘
ประเด็นการพัฒนาที่ ๔ การพัฒนาทุนมนุษย์ ลดความเหลื่อมล้ำ สร้างสังคมที่มีความ มั่นคงและสงบสุข				๖๘,๙๕๘,๒๐๐	๔๔๐,๐๐๐	๔๔๐,๐๐๐	๔๔๐,๐๐๐	๔๔๐,๐๐๐	๗๐,๗๒๗,๒๐๐
แผนงานที่ ๑ ยุทธศาสตร์ส่งเสริมการพัฒนา จังหวัดและกลุ่มจังหวัดแบบบูรณาการ				๖๘,๙๕๘,๒๐๐	๔๔๐,๐๐๐	๔๔๐,๐๐๐	๔๔๐,๐๐๐	๔๔๐,๐๐๐	๗๐,๗๒๗,๒๐๐
๑.โครงการที่ ๑ โครงการสร้างอาชีพสร้าง รายได้ด้วยการแพทย์แผนไทย จังหวัด กาฬสินธุ์ ปี ๒๕๖๖	๑	๔		๑,๖๘๙,๘๐๐					๑,๖๘๙,๘๐๐
- กิจกรรมหลัก ๑.๑ อบรมสร้างอาชีพและ สร้างรายได้			สนง.สาธารณสุขจังหวัด กาฬสินธุ์	๑,๖๘๙,๘๐๐					๑,๖๘๙,๘๐๐

แผนงาน/โครงการ (๗)	แหล่ง งบประมาณ (๘)	ยุทธศาสตร์ชาติ (๙)	หน่วยดำเนินการ (๑๐)	พ.ศ. ๒๕๖๖	พ.ศ. ๒๕๖๗	พ.ศ. ๒๕๖๘	พ.ศ. ๒๕๖๙	พ.ศ. ๒๕๗๐	พ.ศ. ๒๕๖๖-๒๕๗๐
๒. โครงการที่ ๒ โครงการพื้นที่สร้างสรรค์ สำหรับเด็กและเยาวชน			สำนักงานพัฒนาสังคม และความมั่นคงของ มนุษย์จังหวัดกาฬสินธุ์	๔,๓๒๙,๙๐๐					๔,๓๒๙,๙๐๐
- กิจกรรมหลัก ๒.๑ พื้นที่สร้างสรรค์สำหรับเด็กและเยาวชน	๑	๔		๔,๓๒๙,๙๐๐					๔,๓๒๙,๙๐๐
๓. โครงการที่ ๓ โครงการป็นสุขผู้สูงอายุ สายใยกาฬสินธุ์ ๔.๐			สำนักงานพัฒนาสังคม และความมั่นคงของ มนุษย์จังหวัดกาฬสินธุ์	๕,๒๓๔,๐๐๐					๕,๒๓๔,๐๐๐
- กิจกรรมหลัก ๓.๑ ป็นสุขผู้สูงอายุสานสายใย ชาวกาฬสินธุ์ ๔.๐	๑	๔		๕,๒๓๔,๐๐๐					๕,๒๓๔,๐๐๐
๔. โครงการที่ ๔ โครงการพัฒนาศักยภาพ คนพิการและองค์กรเครือข่ายคนพิการ จังหวัดกาฬสินธุ์				๕,๐๕๑,๘๐๐	๔๔๐,๐๐๐	๔๔๐,๐๐๐	๔๔๐,๐๐๐	๔๔๐,๐๐๐	๖,๘๑๑,๘๐๐
- กิจกรรมหลัก ๔.๑ พัฒนาศักยภาพคนพิการ ผู้ดูแลคนพิการและองค์กรเครือข่ายคนพิการ จังหวัดกาฬสินธุ์	๑	๔	สำนักงานพัฒนาสังคม และความมั่นคงของ มนุษย์จังหวัดกาฬสินธุ์	๔,๖๑๑,๘๐๐					๔,๖๑๑,๘๐๐
- กิจกรรมหลัก ๔.๒ พัฒนาศักยภาพคนพิการ ในพื้นที่จังหวัดกาฬสินธุ์	๓	๔	อบจ.กาฬสินธุ์	๔๔๐,๐๐๐	๔๔๐,๐๐๐	๔๔๐,๐๐๐	๔๔๐,๐๐๐	๔๔๐,๐๐๐	๒,๒๐๐,๐๐๐
๕. โครงการที่ ๕ โครงการพัฒนาระบบ กองทุนสวัสดิการชุมชนตำบลจังหวัด กาฬสินธุ์ สู่อสังคัมไม่ทิ้งใครไว้ข้างหลัง				๓,๗๑๔,๐๐๐					๓,๗๑๔,๐๐๐
- กิจกรรมหลัก ๕.๑ พัฒนาระบบกองทุน สวัสดิการชุมชนตำบลจังหวัดกาฬสินธุ์ สู่อสังคัม ไม่ทิ้งใครไว้ข้างหลัง	๑	๔	สำนักงานพัฒนาสังคม และความมั่นคงของ มนุษย์จังหวัดกาฬสินธุ์	๓,๗๑๔,๐๐๐					๓,๗๑๔,๐๐๐
๖. โครงการที่ ๖ เสริมสร้างการรับรู้เยาวชน ด้านการป้องกันและบรรเทาสาธารณภัยใน พื้นที่เสี่ยงอุทกภัยสูงในจังหวัดกาฬสินธุ์				๗๘๐,๐๐๐					๗๘๐,๐๐๐
- กิจกรรมหลัก ๖.๑ สร้างเสริมการรับรู้ให้ เยาวชนด้านการป้องกันและบรรเทาสาธารณภัย	๑	๑	สำนักงานป้องกันและ บรรเทาสาธารณภัย จังหวัดกาฬสินธุ์	๗๘๐,๐๐๐					๗๘๐,๐๐๐

แผนงาน/โครงการ (๗)	แหล่ง งบประมาณ. (๘)	ยุทธศาสตร์ชาติ (๙)	หน่วยดำเนินการ (๑๐)	พ.ศ. ๒๕๖๖	พ.ศ. ๒๕๖๗	พ.ศ.๒๕๖๘	พ.ศ. ๒๕๖๙	พ.ศ. ๒๕๗๐	พ.ศ. ๒๕๖๖-๒๕๗๐
๗. โครงการที่ ๗ “ด้านครอบครัว รั้วชุมชน แห่งความปลอดภัย” “ด้านครอบครัว รั้ว ชุมชนแห่งความปลอดภัย”				๒,๐๗๗,๒๐๐					๒,๐๗๗,๒๐๐
- กิจกรรมหลัก ๗.๑ ยกระดับ “ด้าน ครอบครัว รั้วชุมชนแห่งความปลอดภัย”	๑	๔	สนง.ป้องกันและ บรรเทาสาธารณภัย จังหวัดกาฬสินธุ์	๒,๐๗๗,๒๐๐					๒,๐๗๗,๒๐๐
๘. โครงการที่ ๘ ฝึกทบทวนชุดปฏิบัติการจิต อาสาภัยพิบัติประจำองค์กรปกครองส่วน ท้องถิ่นในพื้นที่จังหวัดกาฬสินธุ์			สนง.ป้องกันและ บรรเทาสาธารณภัย จังหวัดกาฬสินธุ์	๒,๓๔๐,๗๐๐					๒,๓๔๐,๗๐๐
๙. โครงการที่ ๙ ป้องกันและแก้ไขปัญหา เสถียรภาพตามแนวทาง TO BE NUMBER ONE จังหวัดกาฬสินธุ์ ปีงบประมาณ พ.ศ. ๒๕๖๖	๑	๑		๒,๑๓๘,๗๐๐					๒,๑๓๘,๗๐๐
- กิจกรรมหลัก ๙.๑ ป้องกันและแก้ไขปัญหา เสถียรภาพตามแนวทาง TO BE NUMBER ONE จังหวัดกาฬสินธุ์ ปีงบประมาณ พ.ศ. ๒๕๖๖	๑	๑	สำนักงานสาธารณสุข จังหวัดกาฬสินธุ์	๑,๘๓๗,๙๐๐					๑,๘๓๗,๙๐๐
- กิจกรรมหลัก ๙.๒ การให้คำปรึกษาเชิง จิตวิทยาเพื่อพัฒนาความคิด ปรับเปลี่ยน พฤติกรรม สำหรับสมาชิก TO BE NUMBER ONE พร้อมครอบครัว	๑	๑	สำนักงานสาธารณสุข จังหวัดกาฬสินธุ์	๒๗๐,๘๐๐					๒๗๐,๘๐๐
๑๐. โครงการที่ ๑๐ อบรมพัฒนาศักยภาพ อาสาสมัครคุมประพฤติเพื่อการแก้ไขฟื้นฟู ผู้กระทำผิดในชุมชนอย่างมีอาชีพ				๑๑๑,๑๐๐					๑๑๑,๑๐๐
- กิจกรรมหลัก ๑๐.๑ อบรมพัฒนาศักยภาพ อาสาสมัครคุมประพฤติเพื่อการแก้ไขฟื้นฟู ผู้กระทำผิดในชุมชนอย่างมีอาชีพ	๑	๔	สำนักงานคุมประพฤติ จังหวัดกาฬสินธุ์	๑๑๑,๑๐๐					๑๑๑,๑๐๐
๑๑. โครงการที่ ๑๑ ส่งเสริมสร้างสังคม สงบสุข				๘,๕๙๙,๓๐๐					๘,๕๙๙,๓๐๐
- กิจกรรมหลัก ๑๑.๑ ส่งเสริมสร้างสังคมสงบ สุข	๑	๑	ที่ทำการปกครองจังหวัด กาฬสินธุ์	๘,๕๙๙,๓๐๐					๘,๕๙๙,๓๐๐

แผนงาน/โครงการ (๗)	แหล่ง งบประมาณ. (๘)	ยุทธศาสตร์ชาติ (๙)	หน่วยดำเนินการ (๑๐)	พ.ศ. ๒๕๖๖	พ.ศ. ๒๕๖๗	พ.ศ.๒๕๖๘	พ.ศ. ๒๕๖๙	พ.ศ. ๒๕๗๐	พ.ศ. ๒๕๖๖-๒๕๗๐
๑๒. โครงการที่ ๑๒ ป้องกันความมั่นคงปลอดภัยในชีวิตและทรัพย์สิน				๑๑,๗๙๒,๑๐๐					๑๑,๗๙๒,๑๐๐
- กิจกรรมหลัก ๑๒.๑ ติดตั้งกล้องวงจรปิด (CCTV) เพื่อป้องกันปัญหาอาชญากรรม	๑	๑	ตำรวจภูธรจังหวัดกาฬสินธุ์	๑๑,๗๙๒,๑๐๐					๑๑,๗๙๒,๑๐๐
๑๓. โครงการที่ ๑๓ ยุติธรรมสร้างสุขลดความเหลื่อมล้ำ เสริมสร้างความมั่นคงปลอดภัยและแก้ไขปัญหาความเดือดร้อนของประชาชน				๕๒๕,๐๐๐					๕๒๕,๐๐๐
๑๓.๑ กิจกรรมหลัก ๑๓.๑ สร้างสุขลดความเหลื่อมล้ำ เสริมสร้างความมั่นคงปลอดภัยและแก้ไขปัญหาความเดือดร้อนของประชาชน	๑	๔	สำนักงานยุติธรรมจังหวัดกาฬสินธุ์	๕๒๕,๐๐๐					๕๒๕,๐๐๐
๑๔.โครงการที่ ๑๔ ยกระดับเพื่อเพิ่มศักยภาพฝีมือและสมรรถนะแรงงาน				๑,๓๙๕,๐๐๐					๑,๓๙๕,๐๐๐
- กิจกรรมหลัก ๑๔.๑ ยกระดับเพื่อเพิ่มศักยภาพฝีมือและสมรรถนะแรงงาน	๑	๒	สำนักงานพัฒนาฝีมือแรงงานจังหวัดกาฬสินธุ์	๑,๓๙๕,๐๐๐					๑,๓๙๕,๐๐๐
๑๕ โครงการที่ ๑๕ พัฒนาศูนย์เกษตรกรอัจฉริยะยุคใหม่ก้าวทันในศตวรรษที่ ๒๑ (Young Smart Famer)				๑,๔๔๑,๖๐๐					๑,๔๔๑,๖๐๐
- กิจกรรมหลัก ๑๕.๑ ให้ความรู้ ความเข้าใจ และฝึกทักษะเกษตรกรอัจฉริยะ คือใช้เทคโนโลยีสารสนเทศเข้ามาเป็นส่วนหนึ่งในกระบวนการผลิตในทุกๆ ขั้นตอน ตั้งแต่ขั้นตอนการเตรียมเมล็ด การเตรียมดิน ไปจนถึงการปลูก การเก็บเกี่ยวและการจำหน่าย	๑	๓	สำนักงานศึกษาธิการจังหวัดกาฬสินธุ์	๑,๔๔๑,๖๐๐					๑,๔๔๑,๖๐๐
๑๖ โครงการที่ ๑๖ หลักสูตรเชื่อมโยงการศึกษาภาคพื้นฐนดับบ็อกซ์ (Continuous and Linking Curriculum Sandbox)				๑,๒๔๓,๙๐๐					๑,๒๔๓,๙๐๐

แผนงาน/โครงการ (๗)	แหล่ง งบประมาณ (๘)	ยุทธศาสตร์ชาติ (๙)	หน่วยดำเนินการ (๑๐)	พ.ศ. ๒๕๖๖	พ.ศ. ๒๕๖๗	พ.ศ. ๒๕๖๘	พ.ศ. ๒๕๖๙	พ.ศ. ๒๕๗๐	พ.ศ. ๒๕๖๖-๒๕๗๐
- กิจกรรมหลัก ๑๖.๑ พัฒนาหลักสูตรต่อเนื่องเชื่อมโยงการศึกษาขั้นพื้นฐานกับอาชีวศึกษาและอุดมศึกษา	๑	๓	สำนักงานศึกษาธิการจังหวัดกาฬสินธุ์	๑,๒๔๓,๙๐๐					๑,๒๔๓,๙๐๐
๑๗ โครงการที่ ๑๗ ส่งเสริมพัฒนาการสมวัยและสร้างภูมิคุ้มกันเด็กปฐมวัยกาฬสินธุ์				๒,๐๔๑,๕๐๐					๒,๐๔๑,๕๐๐
- กิจกรรมหลัก ๑๗.๑ พัฒนาเด็กปฐมวัยในสถานศึกษาและสถานพัฒนาเด็กฯ สร้างภูมิคุ้มกัน ผู้เรียนคนที่เข้มแข็ง	๑	๓	สำนักงานศึกษาธิการจังหวัดกาฬสินธุ์	๒,๐๔๑,๕๐๐					๒,๐๔๑,๕๐๐
๑๘ โครงการที่ ๑๘ พัฒนากาฬสินธุ์ เป็นสังคมมั่นคง สงบสุข ลดความเหลื่อมล้ำ หลุดพ้นความยากจน พึ่งตนเองได้				๔,๔๕๒,๖๐๐					๔,๔๕๒,๖๐๐
- กิจกรรมหลัก ๑๘.๑ ยกระดับคุณภาพชีวิตครัวเรือนยากจนขั้นพื้นฐาน	๑	๓	ที่ทำการปกครองจังหวัดกาฬสินธุ์	๔,๔๕๒,๖๐๐					๔,๔๕๒,๖๐๐
โครงการค่าใช้จ่ายในการบริหารงานจังหวัดแบบบูรณาการ	๑	๖		๑๐,๐๐๐,๐๐๐					๑๐,๐๐๐,๐๐๐
งบจังหวัด ๑๙ โครงการ (รวมงบบูรณาการฯ) ๑๘ กิจกรรมหลัก				๕๘,๕๒๗,๒๐๐					๕๘,๕๒๗,๒๐๐
งบองค์กรปกครองส่วนท้องถิ่น ๑ โครงการ ๑ กิจกรรมหลัก				๔๔๐,๐๐๐	๔๔๐,๐๐๐	๔๔๐,๐๐๐	๔๔๐,๐๐๐	๔๔๐,๐๐๐	๒,๒๐๐,๐๐๐
รวมทั้งสิ้น ๑๙ โครงการ ๑๘ กิจกรรมหลัก				๕๘,๙๖๗,๒๐๐	๔๔๐,๐๐๐	๔๔๐,๐๐๐	๔๔๐,๐๐๐	๔๔๐,๐๐๐	๖๐,๗๒๗,๒๐๐
รวมทั้งสิ้น งบจังหวัด ๓๑ โครงการ ๓๘ กิจกรรมหลัก				๖๐๕,๗๘๕,๐๐๐					๖๐๕,๗๘๕,๐๐๐
รวมทั้งสิ้น งบกระทรวง กรม ๑ โครงการ ๗ กิจกรรมหลัก				๓,๓๒๗,๕๖๕,๕๐๐					๓,๓๒๗,๕๖๕,๕๐๐
รวมทั้งสิ้น งบองค์กรปกครองส่วนท้องถิ่น ๕ โครงการ ๙ กิจกรรมหลัก				๑,๐๖๗,๐๕๒,๓๔๒					๑,๐๖๗,๐๕๒,๓๔๒

โครงการที่ ๑

แบบ จ.๑-๑

(Project Brief รายโครงการ)

การจัดทำแบบสรุปโครงการแบบย่อ (Project Brief) ของทุกโครงการภายใต้งบประมาณของจังหวัด
แบบสรุปโครงการแบบย่อ (Project Brief)

ประเด็นการพัฒนาที่ ๑ พัฒนาศักยภาพที่มุ่งเน้นการผลิตสินค้าเกษตรและอาหารปลอดภัย
แผนงานยุทธศาสตร์ส่งเสริมการพัฒนาจังหวัดและกลุ่มจังหวัดแบบบูรณาการ
แนวทางการพัฒนาที่ ๑ การบริหารจัดการพื้นที่เกษตร และส่งเสริมให้เกษตรกรดั้งเดิมพัฒนา
สู่เกษตรกรสมัยใหม่รองรับกิจกรรมเกษตรและอาหารปลอดภัย

หัวข้อ	รายละเอียด
๑. ชื่อโครงการ	๑ ยกระดับมาตรฐานกาฬสินธุ์กรีนมาร์เก็ต สู่เกษตรกรอินทรีย์
๒. ความสำคัญของโครงการ หลักการและเหตุผล	<p>จังหวัดกาฬสินธุ์ มีพื้นที่ ๔,๓๔๑,๗๑๖ ไร่ มีพื้นที่การเกษตรประมาณ ๒,๓๒๕,๐๙๕ ไร่ คิดเป็นร้อยละ ๕๓.๕๕ ของพื้นที่ทั้งหมด คราวเรือนส่วนใหญ่ประกอบอาชีพด้านการเกษตร จากข้อมูลการปรับปรุงข้อมูลทะเบียนเกษตรกร ปี ๒๕๖๓ มีเกษตรกรที่ขึ้นทะเบียนเกษตรกร จำนวน ๑๕๙,๐๒๑ ครัวเรือน มีสินค้าเกษตรที่สำคัญประกอบด้วย ข้าว อ้อยโรงงาน มันสำปะหลัง ไข่ โคเนื้อ ปลานิล และกุ้งก้ามกราม ทั้งนี้ด้วยสภาวะการเปลี่ยนแปลงของสภาพสังคมเศรษฐกิจและความผันผวนของราคาสินค้าเกษตร สินค้าเกษตรมีราคาตกต่ำ ถือเป็นความเสี่ยงหนึ่งของเกษตรกร ประกอบกับปัจจัยอื่นๆ ที่ส่งผลให้เกิดความเสี่ยงต่อความมั่นคงในการประกอบอาชีพการเกษตร รวมถึงผู้ผลิตยังขาดความรู้ ทักษะและความชำนาญในการผลิต การพัฒนาคุณภาพการผลิตสู่มาตรฐานอาหารปลอดภัย ต้นทุนการผลิตสูง ราคาผลผลิตตกต่ำขาดอำนาจในการต่อรอง ทำให้เกษตรกรประสบปัญหาขาดทุนและภาระหนี้สิน</p> <p>เพื่อแก้ไขปัญหาที่เกิดขึ้น จังหวัดกาฬสินธุ์ได้กำหนดแนวทางการพัฒนาด้านการเกษตรของจังหวัดภายใต้โครงการกาฬสินธุ์กรีนมาร์เก็ต (Kalasin Green Market) ซึ่งได้สนับสนุนส่งเสริมการผลิตสินค้าเกษตรและอาหารปลอดภัยมาอย่างต่อเนื่อง แต่การส่งเสริมยังไม่ครอบคลุมพื้นที่ จึงวางแผนการพัฒนาให้เกิดความต่อเนื่องอย่างยั่งยืนและจัดทำโครงการยกระดับมาตรฐานกาฬสินธุ์กรีนมาร์เก็ต สู่เกษตรกรอินทรีย์ เพื่อพัฒนาศักยภาพการผลิตให้กับเกษตรกร ส่งเสริมสนับสนุนให้ ลด ละ เลิก การใช้สารเคมีในการทำเกษตร และยกระดับมาตรฐานคุณภาพสินค้าเกษตร มุ่งเน้นสินค้าเกษตรที่มีศักยภาพ (Product Champion) ได้แก่ พืชผัก ไม้ผล สมุนไพร รวมถึงพืชเศรษฐกิจ</p>

หัวข้อ	รายละเอียด
	ใหม่ ซึ่งเป็นพืชทางเลือกของจังหวัดกาฬสินธุ์ที่มีศักยภาพในการผลิตในพื้นที่หลายอำเภอ โดยใช้ตลาดนำการผลิต และสร้างกระแสการบริโภคสินค้าเกษตรปลอดภัยและเกษตรอินทรีย์ มุ่งหวังให้เกษตรกรมีการปรับเปลี่ยนพฤติกรรมและวิถีคิดในการผลิตสินค้าเกษตรให้ได้คุณภาพ ช่วยลดต้นทุนการผลิต สร้างความมั่นคงในอาชีพและรายได้ให้กับเกษตรกร สร้างมูลค่าให้กับเศรษฐกิจของจังหวัด
๓. วัตถุประสงค์ของโครงการ	๑. เพื่อพัฒนาศักยภาพการผลิตและคุณภาพสินค้าเกษตรและอาหารปลอดภัยของจังหวัดกาฬสินธุ์ ให้ได้คุณภาพมาตรฐาน ๒. เพื่อเพิ่มรายได้ให้กับเกษตรกรมีรายได้เพิ่มสูงขึ้น
๔. ตัวชี้วัดและค่าเป้าหมาย	ผลิตภัณฑ์มวลรวมจังหวัดด้านการเกษตรเพิ่มขึ้น ร้อยละ ๓
๕. พื้นที่เป้าหมาย	ทุกอำเภอในพื้นที่จังหวัดกาฬสินธุ์
๖. กิจกรรมหลัก	
๖.๑ กิจกรรมหลักที่ ๑	พัฒนาศักยภาพการผลิตพืชผัก สู่มาตรฐานอาหารปลอดภัย
	<p>๑.๑ ส่งเสริมและพัฒนากิจการการผลิตพืชผัก ด้วยมาตรฐานสินค้าเกษตร</p> <p>๑.๒ พัฒนาศูนย์เรียนรู้การเพิ่มประสิทธิภาพการผลิตสินค้าเกษตร ด้านการผลิตพืชผักปลอดภัย</p> <p>๑.๓ พัฒนาศักยภาพเกษตรกรมืออาชีพ ด้านการผลิตพืชปลอดภัย ขยายผลการพัฒนาสู่ชุมชน</p> <p>๑.๔ ส่งเสริมการเพิ่มมูลค่าสินค้าเกษตรปลอดภัยและพัฒนากิจการแปรรูปสินค้าเกษตร</p> <p>๑.๕ พัฒนาแปลงต้นแบบด้านการผลิตพืชผักปลอดภัยมูลค่าสูงในพื้นที่โครงการพัฒนาแก้มลิงหนองเลิงเปือย อันเนื่องมาจากพระราชดำริ</p> <p>๑.๖ กลุ่มต้นแบบการใช้ปุ๋ยชีวภาพ สารชีวภัณฑ์และแมลงศัตรูธรรมชาติ</p> <p>๑.๗ การตรวจรับรองมาตรฐานเกษตรอินทรีย์ (พืชผัก / สมุนไพร)</p> <p>๑.๘ พัฒนาระดับ Smart Farmer/Smart OTOP/Smart SMEs สู่ตลาดสากล แบบครบวงจร</p> <p> ๑.๘.๑ อบรมพัฒนาระดับ Smart Farmer/Smart OTOP/ Smart SMEs เข้าสู่มาตรฐาน GMP สู่ตลาดสากล แบบครบวงจร</p> <p> ๑.๘.๒ อบรมพัฒนาโรงคัดบรรจุผักผลไม้สดและฉลากให้ผ่านมาตรฐาน</p> <p> ๑.๘.๓ ตรวจประเมินมาตรฐานสถานที่ผลิตอาหารแปรรูปและโรงคัดบรรจุผักและผลไม้สด</p> <p> ๑.๘.๔ พัฒนาเทคโนโลยีสารสนเทศระบบ Smart Tech สำหรับ Smart Farmer/Smart OTOP/Smart SMEs จังหวัดกาฬสินธุ์</p>

หัวข้อ	รายละเอียด
<p>งบประมาณ (งบจังหวัด) ผู้รับผิดชอบ</p> <p>หน่วยงานที่เกี่ยวข้อง</p>	<p>๑.๙ พัฒนาระบบบริหารจัดการกลุ่มและการสร้างเครือข่ายในพื้นที่ที่โครงการพัฒนาแก้มลิงหนองเล็งเปื่อย อันเนื่องมาจากพระราชดำริ</p> <p>๑.๑๐ ส่งเสริมการจัดระบบอนุรักษ์ ดินและน้ำในพื้นที่ทำการเกษตร ๑๕,๖๐๑,๘๐๐ บาท ๑ ปี (ตุลาคม ๒๕๖๕ – กันยายน ๒๕๖๖)</p> <p>๑) เกษตรจังหวัดกาฬสินธุ์</p> <p>๒) ผู้อำนวยการศูนย์วิจัยและพัฒนาการเกษตรกาฬสินธุ์</p> <p>๓) ผู้อำนวยการสถานีพัฒนาที่ดินกาฬสินธุ์</p> <p>๔) นายแพทย์สาธารณสุขจังหวัดกาฬสินธุ์</p> <p>๕) สหกรณ์จังหวัดกาฬสินธุ์</p> <p>๑) สำนักงานเกษตรจังหวัดกาฬสินธุ์</p> <p>๒) ศูนย์วิจัยและพัฒนาการเกษตรกาฬสินธุ์</p> <p>๓) สถานีพัฒนาที่ดินกาฬสินธุ์</p> <p>๔) สำนักงานสาธารณสุขจังหวัดกาฬสินธุ์</p> <p>๕) สำนักงานสหกรณ์จังหวัดกาฬสินธุ์</p>
<p>๖.๒ กิจกรรมหลักที่ ๒</p>	<p>พัฒนาศักยภาพการผลิตไม้ผล กลุ่มมาตรฐานอาหารปลอดภัย</p>
<p>งบประมาณ (งบจังหวัด) ผู้รับผิดชอบ</p> <p>หน่วยงานที่เกี่ยวข้อง</p>	<p>๒.๑ ส่งเสริมและพัฒนาการผลิตไม้ผล ด้วยมาตรฐานสินค้าเกษตร</p> <p>๒.๒ ส่งเสริมการจัดการศัตรูไม้ผลแบบผสมผสาน</p> <p>๒.๓ ศึกษาดูงานการผลิตไม้ผลเพื่อสร้างความสามารถในการแข่งขันให้กับกลุ่มเกษตรกร (๓ วัน ๒ คืน)</p> <p>๒.๔ แปลงต้นแบบไม้ผลแปลงใหญ่ในพื้นที่โครงการพัฒนาแก้มลิงหนองเล็งเปื่อย อันเนื่องมาจากพระราชดำริ</p> <p>๒.๕ การตรวจรับรองมาตรฐาน GAP (ไม้ผล)</p> <p>๒.๖ การพัฒนาบรรจุภัณฑ์</p> <p>๒.๗ ติดตามให้คำปรึกษา แนะนำ</p> <p>๓,๐๗๒,๕๐๐ บาท ๑ ปี (ตุลาคม ๒๕๖๕ – กันยายน ๒๕๖๖)</p> <p>๑) เกษตรจังหวัดกาฬสินธุ์</p> <p>๒) อุตสาหกรรมจังหวัดกาฬสินธุ์</p> <p>๑) สำนักงานเกษตรจังหวัดกาฬสินธุ์</p> <p>๒) สำนักงานอุตสาหกรรมจังหวัดกาฬสินธุ์</p>
<p>๖.๓ กิจกรรมหลักที่ ๓</p>	<p>พัฒนาศักยภาพการผลิตสมุนไพร สู่อุตสาหกรรม</p>
	<p>๓.๑ พัฒนาระดับเพิ่มมูลค่าสมุนไพรไทยสู่อุตสาหกรรมแบบครบวงจร</p> <p>๓.๑.๑ ประชุมคณะกรรมการเกษตรอินทรีย์</p> <p>๓.๑.๒ จัดซื้อสมุนไพรชิง กระจาย ฟ้าทะลายโจร</p> <p>๓.๑.๓ อบรมเกษตรกรปลูกพืชสมุนไพรแบบอินทรีย์ หลักสูตร ๕ วัน</p>

หัวข้อ	รายละเอียด
<p>งบประมาณ (งบจังหวัด) ผู้รับผิดชอบ</p> <p>หน่วยงานที่เกี่ยวข้อง</p>	<p>๓.๑.๔ อบรมและถ่ายทอดความรู้และเทคโนโลยีการแปรรูปสมุนไพร หลักสูตร ๒ วัน</p> <p>๓.๑.๕ การตรวจวิเคราะห์สาระสำคัญ</p> <p>๓.๑.๖ แปรรูปสมุนไพรเชิง กระจาย ฟ้าทะลายโจร</p> <p>๓.๑.๗ การออกแบบบรรจุภัณฑ์ สร้าง Product of Kalasin ผลิตภัณฑ์ ไร้สารพิษ</p> <p>๓.๑.๘ การจัดทำบรรจุภัณฑ์ สร้าง Product of Kalasin ผลิตภัณฑ์ไร้ สารพิษ</p> <p>๓.๑.๙ การสร้างช่องทางการจำหน่าย การจับคู่ธุรกิจระหว่างกลุ่มปลูก สมุนไพรกับโรงงานผลิตยาสมุนไพรและแหล่งแปรรูปผลิตภัณฑ์จาก สมุนไพร หลักสูตร ๒ วัน</p> <p>๓.๒ พัฒนาศูนย์เรียนรู้กลุ่มแปลงใหญ่สมุนไพร สร้างความมั่นคงฐานราก การผลิต</p> <p>๓.๓ แปลงต้นแบบส่งเสริมการผลิตพืชสมุนไพรในพื้นที่โครงการพัฒนาแก้ม ลิงหนองเลิงเปือย อันเนื่องมาจากพระราชดำริ</p> <p>๓,๑๘๐,๗๐๐ บาท ๑ ปี (ตุลาคม ๒๕๖๕ – กันยายน ๒๕๖๖)</p> <p>๑) นายแพทย์สาธารณสุขจังหวัดกาฬสินธุ์</p> <p>๒) เกษตรจังหวัดกาฬสินธุ์</p> <p>๑) สำนักงานสาธารณสุขจังหวัดกาฬสินธุ์</p> <p>๒) สำนักงานเกษตรจังหวัดกาฬสินธุ์</p>
<p>๖.๔ กิจกรรมหลักที่ ๔</p>	<p>พัฒนาแหล่งน้ำเพื่อเพิ่มศักยภาพการผลิตพืชปลอดภัย</p>
<p>งบประมาณ (งบจังหวัด) ผู้รับผิดชอบ</p> <p>หน่วยงานที่เกี่ยวข้อง</p>	<p>๔.๑ พัฒนาแหล่งน้ำเพื่อเพิ่มศักยภาพการผลิตพืชผัก / สมุนไพร</p> <p>๔.๒ พัฒนาแหล่งน้ำเพื่อเพิ่มศักยภาพการผลิตไม้ผล</p> <p>๔.๓ ส่งเสริมและพัฒนาศักยภาพการใช้ระบบน้ำเพื่อการเกษตร</p> <p>๔.๔ แก้มลิงบ้านกุดขอนแก่น ต.กุงเก่า อ.ท่าคันโท จ.กาฬสินธุ์</p> <p>๕๕,๒๓๕,๒๐๐ บาท ๑ ปี (ตุลาคม ๒๕๖๕ – กันยายน ๒๕๖๖)</p> <p>๑) ผู้อำนวยการโครงการชลประทานกาฬสินธุ์</p> <p>๒) เกษตรจังหวัดกาฬสินธุ์</p> <p>๓) ผู้อำนวยการสำนักงานทรัพยากรธรรมชาติและสิ่งแวดล้อมจังหวัด กาฬสินธุ์</p> <p>๑) โครงการชลประทานกาฬสินธุ์</p> <p>๒) สำนักงานเกษตรจังหวัดกาฬสินธุ์</p> <p>๓) สำนักงานทรัพยากรธรรมชาติและสิ่งแวดล้อมจังหวัดกาฬสินธุ์</p>

หัวข้อ	รายละเอียด
๖.๕ กิจกรรมหลักที่ ๕	ประชาสัมพันธ์โครงการกาฬสินธุ์กรีนมาร์เก็ต
งบประมาณ (งบจังหวัด) ผู้รับผิดชอบ หน่วยงานที่เกี่ยวข้อง	๕.๑ งานประชาสัมพันธ์และการเชื่อมโยงเครือข่ายผู้ผลิตสินค้าเกษตรและอาหารปลอดภัย ๕.๒ ผลิตและเผยแพร่ข้อมูลข่าวสารเพื่อการประชาสัมพันธ์โครงการกาฬสินธุ์กรีนมาร์เก็ต ๕.๒.๑ ผลิตสืู่ปข้าวโทรทัศน์ ๕.๒.๒ ผลิตสืู่ปข้าวโทรทัศน์ (สปอตโฆษณา) ๕.๒.๓ นำสื่อมวลชนลงพื้นที่เกษตรอินทรีย์ต้นแบบ Kalasin green market ๒,๖๓๑,๓๐๐ บาท ๑ ปี (ตุลาคม ๒๕๖๕ – กันยายน ๒๕๖๖) ๑) เกษตรจังหวัดกาฬสินธุ์ ๑) สำนักงานเกษตรจังหวัดกาฬสินธุ์
๖.๖ กิจกรรมหลักที่ ๖	อำนวยการติดตามโครงการ และติดตามผลการดำเนินงาน
งบประมาณ (งบจังหวัด) ผู้รับผิดชอบ หน่วยงานที่เกี่ยวข้อง	๖.๑ อำนวยการติดตามโครงการ ๖.๒ ติดตามผลการดำเนินงาน ๑๕๙,๐๐๐ บาท ๑ ปี (ตุลาคม ๒๕๖๕ – กันยายน ๒๕๖๖) ๑) เกษตรและสหกรณ์จังหวัดกาฬสินธุ์ ๒) เกษตรจังหวัดกาฬสินธุ์ ๑) สำนักงานเกษตรและสหกรณ์จังหวัดกาฬสินธุ์ ๒) สำนักงานเกษตรจังหวัดกาฬสินธุ์
๖.๗ กิจกรรมหลักที่ ๗ งบประมาณ (อปท.) ผู้รับผิดชอบ หน่วยงานที่เกี่ยวข้อง	พัฒนาปรับปรุงโครงสร้างพื้นฐานเพื่อขนถ่ายสินค้าทางการเกษตร ๔๙,๙๖๐,๐๐๐ บาท ๕ ปี (ตุลาคม ๒๕๖๕ – กันยายน ๒๕๗๐) นายกเทศมนตรีตำบลนาขาม อำเภอกุฉินารายณ์ จังหวัดกาฬสินธุ์ เทศบาลตำบลนาขาม อำเภอกุฉินารายณ์ จังหวัดกาฬสินธุ์
๖.๘ กิจกรรมหลักที่ ๘ งบประมาณ (อปท.) ผู้รับผิดชอบ หน่วยงานที่เกี่ยวข้อง	พัฒนาปรับปรุงโครงสร้างพื้นฐานเพื่อขนถ่ายสินค้าทางการเกษตร ๔๗,๕๑๐,๐๐๐ บาท ๕ ปี (ตุลาคม ๒๕๖๕ – กันยายน ๒๕๗๐) นายก อบต.กุดค้ำ อำเภอกุฉินารายณ์ จังหวัดกาฬสินธุ์ องค์การบริหารส่วนตำบลกุดค้ำ อำเภอกุฉินารายณ์ จังหวัดกาฬสินธุ์
๖.๙ กิจกรรมหลักที่ ๙ งบประมาณ (อปท.) ผู้รับผิดชอบ หน่วยงานที่เกี่ยวข้อง	พัฒนาปรับปรุงโครงสร้างพื้นฐานเพื่อขนถ่ายสินค้าทางการเกษตร ๑๕,๑๐๐,๕๐๐ บาท ๕ ปี (ตุลาคม ๒๕๖๕ – กันยายน ๒๕๗๐) นายกเทศมนตรีตำบลหลักเมือง อำเภอกมลาไสย จังหวัดกาฬสินธุ์ เทศบาลตำบลหลักเมือง อำเภอกมลาไสย จังหวัดกาฬสินธุ์

หัวข้อ	รายละเอียด
๖.๑๘ กิจกรรมหลักที่ ๑๘ งบประมาณ (อปท.) ผู้รับผิดชอบ หน่วยงานที่เกี่ยวข้อง	พัฒนาปรับปรุงโครงสร้างพื้นฐานเพื่อขนถ่ายสินค้าทางการเกษตร ๒,๕๐๐,๐๐๐ บาท ๕ ปี (ตุลาคม ๒๕๖๕ – กันยายน ๒๕๗๐) นายกเทศมนตรีตำบลโคกศรี อำเภอยางตลาด จังหวัดกาฬสินธุ์ เทศบาลตำบลโคกศรี อำเภอยางตลาด จังหวัดกาฬสินธุ์
๖.๑๙ กิจกรรมหลักที่ ๑๙ งบประมาณ (อปท.) ผู้รับผิดชอบ หน่วยงานที่เกี่ยวข้อง	พัฒนาปรับปรุงโครงสร้างพื้นฐานเพื่อขนถ่ายสินค้าทางการเกษตร ๗,๕๐๐,๐๐๐ บาท ๕ ปี (ตุลาคม ๒๕๖๕ – กันยายน ๒๕๗๐) นายกเทศมนตรีตำบลท่าคันโท อำเภوتاคันโท จังหวัดกาฬสินธุ์ เทศบาลตำบลท่าคันโท อำเภوتاคันโท จังหวัดกาฬสินธุ์
๗. หน่วยงานดำเนินงาน	๑) สำนักงานเกษตรจังหวัดกาฬสินธุ์ ๒) ศูนย์วิจัยและพัฒนาการเกษตรกาฬสินธุ์ ๓) สถานีพัฒนาที่ดินกาฬสินธุ์ ๔) สำนักงานสหกรณ์จังหวัดกาฬสินธุ์ ๕) สำนักงานสาธารณสุขจังหวัดกาฬสินธุ์ ๖) สำนักงานทรัพยากรธรรมชาติและสิ่งแวดล้อมจังหวัดกาฬสินธุ์ ๗) โครงการชลประทานกาฬสินธุ์ ๘) สำนักงานอุตสาหกรรมจังหวัดกาฬสินธุ์ ๙) สำนักงานประชาสัมพันธ์จังหวัดกาฬสินธุ์ ๑๐) สำนักงานเกษตรและสหกรณ์จังหวัดกาฬสินธุ์ ๑๑) เทศบาลตำบลนาขาม อำเภอกุฉินารายณ์ จังหวัดกาฬสินธุ์ ๑๒) องค์การบริหารส่วนตำบลกุดข้าว อำเภอกุฉินารายณ์ จังหวัดกาฬสินธุ์ ๑๓) เทศบาลตำบลหลักเมือง อำเภอกมลาไสย จังหวัดกาฬสินธุ์ ๑๔) อบต.โพนงาม อำเภอกมลาไสย จังหวัดกาฬสินธุ์ ๑๕) อบต.โคกสะอาด อำเภอฆ้องชัย จังหวัดกาฬสินธุ์ ๑๖) เทศบาลตำบลเหล่าใหญ่ อำเภอกุฉินารายณ์ จังหวัดกาฬสินธุ์ ๑๗) อบต.ลำชี อำเภอฆ้องชัย จังหวัดกาฬสินธุ์ ๑๘) อบต.แจนแลน อำเภอกุฉินารายณ์ จังหวัดกาฬสินธุ์ ๑๙) เทศบาลตำบลกุดหว้า อำเภอกุฉินารายณ์ จังหวัดกาฬสินธุ์ ๒๐) อบต.เหล่ากลาง อำเภอฆ้องชัย จังหวัดกาฬสินธุ์ ๒๑) เทศบาลตำบลฆ้องชัยพัฒนา อำเภอกุฉินารายณ์ จังหวัดกาฬสินธุ์ ๒๒) เทศบาลตำบลโคกศรี อำเภอยางตลาด จังหวัดกาฬสินธุ์ ๒๓) เทศบาลตำบลท่าคันโท อำเภوتاคันโท จังหวัดกาฬสินธุ์
๘. ระยะเวลาในการดำเนินงาน	เดือนตุลาคม ๒๕๖๕ - เดือนกันยายน ๒๕๗๐
๙. งบประมาณ	จำนวน ๓๕๔,๒๗๗,๓๐๐ บาท
๑๐. ผลผลิต (Output)	๑. มีปริมาณสินค้าเกษตรที่ได้คุณภาพมาตรฐานเพิ่มขึ้น

หัวข้อ	รายละเอียด
	๒. สามารถพัฒนาสินค้าเกษตรปลอดภัยให้มีมูลค่าเพิ่มสูงขึ้น
๑๑. ผลที่คาดว่าจะได้รับ (Outcome)	๑. รายได้ภาคการเกษตรของจังหวัดเพิ่มขึ้น ๒. เพิ่มปริมาณและคุณภาพอาหารปลอดภัยของจังหวัด

โครงการที่ ๒

แบบ จ.๑-๑
(Project Brief รายโครงการ)

การจัดทำแบบสรุปโครงการแบบย่อ (Project Brief) ของทุกโครงการภายใต้งบประมาณของจังหวัด แบบสรุปโครงการแบบย่อ (Project Brief)

ประเด็นการพัฒนาที่ ๑ พัฒนาศักยภาพที่มุ่งเน้นการผลิตสินค้าเกษตรและอาหารปลอดภัย
แผนงานยุทธศาสตร์ส่งเสริมการพัฒนาจังหวัดและกลุ่มจังหวัดแบบบูรณาการ
แนวทางการพัฒนาที่ ๑ การบริหารจัดการพื้นที่เกษตร และส่งเสริมให้เกษตรกรดั้งเดิมพัฒนาสู่เกษตรสมัยใหม่
รองรับกิจกรรมเกษตรและอาหารปลอดภัย

หัวข้อ	รายละเอียด
๑. ชื่อโครงการ	๒ เสริมสร้างศักยภาพการผลิตเมล็ดพันธุ์ข้าวอินทรีย์
๒. ความสำคัญของโครงการ หลักการและเหตุผล	ข้าวเป็นพืชอาหารหลักและเป็นพืชเศรษฐกิจหลักที่ทำรายได้ในอันดับต้นๆ ของประเทศ โดยแต่ละปีทำรายได้ให้กับประเทศปีละประมาณ ๒๐๐,๐๐๐ ล้านบาท แต่ในสถานการณ์การปัจจุบันการส่งออกข้าวมีภาวะการแข่งขันที่สูงขึ้นทั้งตลาดภายในและภายนอกประเทศ ประกอบกับหลายประเทศโดยเฉพาะประเทศในแถบเอเชียมีศักยภาพในการผลิตข้าวที่สูงขึ้นทั้งด้านปริมาณและคุณภาพ ด้วยต้นทุนการผลิตที่ต่ำกว่าประเทศไทยทำให้ส่งผลกระทบต่อราคาการจำหน่ายข้าวไปยังต่างประเทศของไทยที่มีราคาแพงกว่าประเทศอื่นๆ ในระดับคุณภาพที่ใกล้เคียงกัน ดังนั้นจึงเป็นโอกาสของประเทศไทยซึ่งเป็นประเทศที่มีการพัฒนาระบบมาตรฐานการผลิตข้าวและเทคโนโลยีการผลิตที่ก้าวหน้ากว่าประเทศอื่นในการผลิตข้าวที่ได้รับการรับรองมาตรฐานที่เป็นที่ยอมรับในระดับสากล เนื่องจากปัจจุบันประเทศไทยและประเทศที่มีฐานะทางเศรษฐกิจสูงเข้าสู่สังคมของการเป็นผู้สูงอายุซึ่งต้องหันมาดูแลสุขภาพ ใส่ใจกับการรับประทานอาหารปลอดภัยมากขึ้น การผลิตข้าวตามข้อกำหนดมาตรฐานข้าวอินทรีย์และได้รับการรับรองมาตรฐานจึงสามารถตอบสนองผู้บริโภคในกลุ่มนี้ได้ ซึ่งนับวันจะมีจำนวนเพิ่มมากขึ้น ในปัจจุบันจังหวัดกาฬสินธุ์ปริมาณผลผลิตสินค้าเกษตรอินทรีย์ ในระบบมาตรฐานของกระทรวงเกษตรและสหกรณ์ (มกษ.๙๐๐๐ เล่ม ๔ ปี ๒๕๕๓) โดยกรมการข้าว จำนวน ๑๙,๐๐๐ ไร่ นอกจากนี้การผลิตข้าวอินทรีย์ยังเป็นการรักษาสภาพแวดล้อมให้มีความสมดุล ไม่ส่งผลกระทบต่อสุขภาพเหมาะกับการอยู่อาศัย และลดการถูกกีดกันทางการค้าของประเทศต่างๆ ที่ใส่ใจสุขภาพแวดล้อม ซึ่งทำให้ประเทศไทย

หัวข้อ	รายละเอียด
	<p>สามารถส่งออกข้าวอินทรีย์ไปจำหน่ายยังต่างประเทศได้มากขึ้น จากแนวทางการฟื้นฟูเศรษฐกิจและสังคมของประเทศที่ได้รับผลกระทบจากการระบาดของโรคติดเชื้อไวรัสโคโรนา ๒๐๑๙ ด้านเกษตร ของกระทรวงเกษตรและสหกรณ์ที่เน้นสร้างงานสร้างรายได้ให้แก่เกษตรกรในชุมชน โดยเน้นการพัฒนาแบบ Area-based Approach ในภารกิจแปลงใหญ่ ศูนย์ข้าวชุมชน และศูนย์ ศพก. เพื่อสนับสนุนการพัฒนาพื้นที่เป้าหมายและพื้นที่อื่น ๆ การพัฒนาโครงสร้างพื้นฐานด้านน้ำมีความสำคัญต่อการพัฒนาศักยภาพความเข้มแข็งในการบริหารจัดการภาคการเกษตร ประกอบกับสถานการณ์ภัยแล้งที่รุนแรงในสภาวะปัจจุบัน ทำให้เกษตรกรขาดแคลนแหล่งน้ำในการทำเกษตร การเพิ่มประสิทธิภาพการใช้ที่ดินให้กับเกษตรกรเพื่อผลิตสินค้าเกษตร จำเป็นต้องมีน้ำเพียงพอสำหรับใช้ตลอดฤดูกาลเพาะปลูกหรือบรรเทาความเดือดร้อนในช่วงฤดูแล้ง การสนับสนุนเกษตรกรให้มีสระน้ำในไร่นาเป็นปัจจัยพื้นฐานที่ภาครัฐพึงสนับสนุนเพื่อเสริมสร้างความเข้มแข็งให้เกษตรกรพึ่งตนเองด้านแนวทางปรัชญาเศรษฐกิจพอเพียงและความความมั่นคงทางอาหาร</p> <p>นอกจากนี้ สถานการณ์ COVID-19 ส่งผลกระทบต่อภาคแรงงานและภาคการเกษตรโดยเฉพาะมีแรงงานที่เป็นลูกหลานเกษตรกรได้กลับคืนถิ่นสู่ภาคการเกษตรจำนวนมาก การที่ภาครัฐสนับสนุนแหล่งน้ำให้เกษตรกรรายครัวเรือนจะเป็นขวัญกำลังใจให้กับเกษตรกรในการผลิตสินค้าเกษตรและสร้างแรงจูงใจให้กับลูกหลานเกษตรกรที่สนใจจะกลับบ้านเพื่อร่วมสร้างอาชีพสร้างรายได้กับครอบครัว</p>
<p>๓. วัตถุประสงค์ของโครงการ</p>	<ol style="list-style-type: none"> ๑) เพื่อผลิตและกระจายเมล็ดพันธุ์ข้าวอินทรีย์คุณภาพดีให้เพียงพอต่อความต้องการของชุมชน ๒) เพื่อเสริมสร้างความเข้มแข็งศูนย์ข้าวชุมชนในการผลิตเมล็ดพันธุ์ข้าวอินทรีย์คุณภาพดี ๓) สร้างความมั่นคงของอาชีพเกษตรกรในระดับครัวเรือน ๔) เตรียมการรองรับแรงงานคืนถิ่นสู่ภาคการเกษตร ๕) เพื่อบริหารจัดการน้ำให้มีปริมาณที่เพียงพอ ๖) เพื่อลดปัญหาการเผาตอซังข้าวในไร่นาที่เป็นสาเหตุฝุ่น PM ๒.๕

หัวข้อ	รายละเอียด
๔. ตัวชี้วัดและค่าเป้าหมาย	๑. สามารถผลิตเมล็ดพันธุ์ข้าวอินทรีย์ได้ ๔ แห่ง มีเมล็ดพันธุ์ข้าวอินทรีย์คุณภาพดี ๔๐๐ ตัน ๒. เครื่องข่ายแปลงนาปลอดการเผาเพิ่มขึ้น ๔ อำเภอ
๕. พื้นที่เป้าหมาย	อ.เขาวง อ.กุฉินารายณ์ อ.นาคู อ.ห้วยผึ้ง อ.กมลาไสย อ.เมืองกาฬสินธุ์ อ.ฆ้องชัย อ.ยางตลาด จังหวัดกาฬสินธุ์
๖. กิจกรรมหลัก	
๖.๑ กิจกรรมหลักที่ ๑ งบประมาณ (งบจังหวัด) ผู้รับผิดชอบ หน่วยงานที่เกี่ยวข้อง	เสริมสร้างศักยภาพการผลิตเมล็ดพันธุ์ข้าวอินทรีย์ ๒๔,๑๓๘,๔๐๐ บาท ๑ ปี (ตุลาคม ๒๕๖๕ – กันยายน ๒๕๖๖) ผู้อำนวยการศูนย์วิจัยและพัฒนาการเกษตรกาฬสินธุ์ ศูนย์วิจัยและพัฒนาการเกษตรกาฬสินธุ์
๗. หน่วยงานดำเนินงาน	๑) ศูนย์เมล็ดพันธุ์ข้าวกาฬสินธุ์ ๒) ศูนย์วิจัยและพัฒนาการเกษตรกาฬสินธุ์ ๓) สำนักงานเกษตรจังหวัดกาฬสินธุ์ ๔) สถานีพัฒนาที่ดินกาฬสินธุ์ ๕) สำนักงานตรวจบัญชีสหกรณ์กาฬสินธุ์ ๖) โครงการชลประทานกาฬสินธุ์ ๗) สำนักงานประมงจังหวัดกาฬสินธุ์ ๘) สำนักงานปศุสัตว์จังหวัดกาฬสินธุ์ ๙) มหาวิทยาลัยกาฬสินธุ์ ๑๐) สำนักงานเกษตรและสหกรณ์จังหวัดกาฬสินธุ์
๘. ระยะเวลาในการดำเนินงาน	ปีงบประมาณ ๒๕๖๖ (เดือนตุลาคม ๒๕๖๕ - เดือนกันยายน ๒๕๖๖)
๙. งบประมาณ	จำนวน ๒๔,๑๓๘,๔๐๐ บาท (ยี่สิบสี่ล้านหนึ่งแสนสามหมื่นแปดพันสี่ร้อยบาทถ้วน)
๑๐. ผลผลิต (Output)	๑. เกษตรกรได้รับความรู้จากการส่งเสริมการผลิตเมล็ดพันธุ์ข้าวอินทรีย์ และสามารถกระจายเมล็ดพันธุ์ข้าวอินทรีย์คุณภาพดีภายในชุมชน ไม่ต่ำกว่าร้อยละ ๗๐ ๒. เกษตรกรมีรายได้เสริมและสามารถลดรายจ่ายในครัวเรือนจากการเพิ่มทักษะการประกอบอาชีพทางการเกษตรที่ได้รับการส่งเสริม
๑๑. ผลที่คาดว่าจะได้รับ (Outcome)	ศูนย์ข้าวชุมชนมีความเข้มแข็งในการผลิตเมล็ดพันธุ์ข้าวอินทรีย์คุณภาพดีไว้ใช้เอง สามารถกระจายเมล็ดพันธุ์ดีให้พื้นที่ใกล้เคียงได้เพียงพอต่อความต้องการ และสมาชิกศูนย์ข้าวชุมชน มี

หัวข้อ	รายละเอียด
	<p>ความรู้และแนวทางในการพัฒนาการผลิตและการตลาดเมล็ดพันธุ์ข้าวอินทรีย์คุณภาพดี และการบริหารจัดการองค์กรศูนย์ข้าวชุมชนให้มีประสิทธิภาพ</p>

โครงการที่ ๓

แบบ จ.๑-๑
(Project Brief รายโครงการ)

การจัดทำแบบสรุปโครงการแบบย่อ (Project Brief) ของทุกโครงการภายใต้งบประมาณของจังหวัด
แบบสรุปโครงการแบบย่อ (Project Brief)

ประเด็นการพัฒนาคือ ๑ พัฒนาศักยภาพที่มุ่งเน้นการผลิตสินค้าเกษตรและอาหารปลอดภัย

แผนงานยุทธศาสตร์ส่งเสริมการพัฒนาจังหวัดและกลุ่มจังหวัดแบบบูรณาการ

แนวทางการพัฒนาที่ ๒ การวิจัยและพัฒนาวิธีการผลิต แปรรูป การบรรจุ มาตรฐานการผลิตและความปลอดภัย

ผลิตภัณฑ์ ด้วยนวัตกรรม เทคโนโลยี ให้มีคุณภาพระดับสูง เพื่อการส่งออกและรองรับตลาด
สมัยใหม่

แนวทางการพัฒนาที่ ๓ ส่งเสริมการรวมกลุ่มวิสาหกิจ/สหกรณ์/ผู้ประกอบการใหม่ เพิ่มศักยภาพการบริหารจัดการและ
ระบบบัญชี เพื่อดำเนินกิจกรรมเกษตรและอาหารปลอดภัย

หัวข้อ	รายละเอียด
๑. ชื่อโครงการ	๓ ผลิตภัณฑ์ประมงปลอดภัยตามแนวทางเศรษฐกิจพอเพียง
๒. ความสำคัญของโครงการ หลักการและเหตุผล	<p>ประเทศไทยได้กำหนดยุทธศาสตร์ชาติ ๒๐ ปี (พ.ศ.๒๕๖๐-๒๕๗๙) ซึ่งเป็นแผนแม่บทหลักของการกำหนดเป้าหมายการพัฒนาประเทศโดยกำหนดวิสัยทัศน์ให้ “ประเทศมีความมั่นคง มั่งคั่ง ยั่งยืน เป็นประเทศพัฒนาแล้ว ด้วยการพัฒนาตามปรัชญาของเศรษฐกิจพอเพียง”</p> <p>แผนพัฒนากลุ่มจังหวัดภาคตะวันออกเฉียงเหนือตอนกลาง พ.ศ.๒๕๖๖-๒๕๗๐ เป้าหมายการพัฒนาจังหวัด “เติบโตด้วยเศรษฐกิจแห่งอนาคต สังคมมั่นคงอย่างยั่งยืน”</p> <p>แผนพัฒนาจังหวัดกาฬสินธุ์ พ.ศ.๒๕๖๖-๒๕๗๐ เป้าหมายการพัฒนาจังหวัด “มั่งคั่งด้วยเกษตรปลอดภัย ท่องเที่ยววิถีใหม่ ไม่ทิ้งใครไว้ข้างหลัง”</p> <p>แนวทางการพัฒนา การพัฒนาศักยภาพที่มุ่งเน้นการผลิตสินค้าเกษตรและอาหารปลอดภัย การบริหารจัดการพื้นที่เกษตรและส่งเสริมให้เกษตรกรดั้งเดิมพัฒนา ผู้เกษตรสมัยใหม่รองรับกิจกรรมเกษตรและอาหารปลอดภัย</p> <p>นโยบายรัฐบาลปัจจุบันให้ความสำคัญในการดูแลเกษตรกรให้มีรายได้ที่เหมาะสมด้วยวิธีต่างๆ เช่น การลดต้นทุนการผลิต การสร้างมูลค่าเพิ่มในสินค้าเกษตร การช่วยเหลือเกษตรกรรายย่อย ตลอดจนจนถึงการใช้กลไกการตลาด ดูแลสินค้าเกษตรพร้อมทั้งส่งเสริมการรวมกลุ่มเกษตรกร เพื่อสร้างความเข้มแข็ง ตลอดจนการจัดการหาแหล่งน้ำและเพิ่มพื้นที่ชลประทาน โดยดำเนินการพัฒนาแหล่งน้ำ เพิ่มปริมาณแหล่งน้ำต้นทุน ซึ่งเป็นปัจจัยพื้นฐานทางการผลิตภาคเกษตร เพื่อนำไปสู่ความมั่นคง มั่งคั่ง และยั่งยืน ซึ่งตามนโยบายการบริหารจัดการน้ำเพื่อการเกษตรให้มีประสิทธิภาพคุ้มค่าการลงทุนของภาครัฐ โดยน้อมนำเอาแนวทางเศรษฐกิจ</p>

หัวข้อ	รายละเอียด
	<p>พอเพียงมาใช้ในการดำเนินงาน ซึ่งจังหวัดกาฬสินธุ์มีแหล่งน้ำจัดหาโดยกรมพัฒนาที่ดิน และแหล่งน้ำโดยกรมชลประทาน กระจายอยู่ทุกอำเภอ เพื่อมุ่งเน้นผลสัมฤทธิ์การดำเนินงานพัฒนาศักยภาพเกษตรกรให้ใช้ประโยชน์จากแหล่งน้ำได้เต็มศักยภาพ จึงได้เสนอโครงการผลิตสินค้าประมงปลอดภัยตามแนวทางเศรษฐกิจพอเพียง เพื่อเป็นการสร้างอาชีพการเพาะเลี้ยงสัตว์น้ำ พัฒนาอาชีพและส่งเสริมรายได้ภาคการเกษตร ในการใช้ประโยชน์จากแหล่งน้ำให้เต็มศักยภาพ และการดำเนินงานในกิจกรรมการขยายผลศูนย์เรียนรู้เศรษฐกิจพอเพียงในพื้นที่นอกเขตชลประทาน</p>
<p>๓. วัตถุประสงค์ของโครงการ</p>	<ol style="list-style-type: none"> ๑. เพื่อสร้างอาชีพ สร้างรายได้ สร้างอาหาร ให้เกษตรกรประมงในพื้นที่จังหวัดกาฬสินธุ์ ๒. เพื่อเพิ่มผลผลิตประมงในแหล่งน้ำและลดรายจ่ายให้แก่ครัวเรือนเกษตรกร ๓. เพื่อถ่ายทอดเทคโนโลยีการเพาะเลี้ยงสัตว์น้ำ การแปรรูปผลิตภัณฑ์ประมงที่ถูกต้องลักษณะให้กับชุมชนและกลุ่มเกษตรกรผู้เพาะเลี้ยงสัตว์น้ำ ๔. เพื่อเสริมสร้างความเข้มแข็งและการพึ่งพาตนเองของชุมชน
<p>๔. ตัวชี้วัดและค่าเป้าหมาย</p>	<ol style="list-style-type: none"> ๑. เกษตรกร จำนวน ๑,๐๐๐ ราย มีรายได้เพิ่มขึ้นเฉลี่ยครัวเรือนละ ๔,๙๐๐ บาท/ครัวเรือน/ปี ทำการเกษตรตามแนวทางเศรษฐกิจพอเพียงเพิ่มขึ้นร้อยละ ๘๐ ๒. กลุ่มเกษตรกร จำนวน ๑๘ กลุ่ม ๔๕๐ ราย สามารถเพาะพันธุ์ลูกปลาได้เฉลี่ยกลุ่มละ ๕๐๐,๐๐๐ ตัว ปล่อยสู่แหล่งน้ำ
<p>๕. พื้นที่เป้าหมาย</p>	<p>๑๘ อำเภอ ได้แก่ เมืองกาฬสินธุ์ นามน กมลาไสย ร่องคำ กุฉินารายณ์ เขาวง ยางตลาด ห้วยเม็ก สหัสขันธ์ คำม่วง ท่าคันโท หนองกุงศรี สมเด็จ ห้วยผึ้ง สามชัย นาकु ดอนจาน ฆ้องชัย</p>
<p>๖. กิจกรรมหลัก</p>	
<p>๖.๑ กิจกรรมหลักที่ ๑ งบประมาณ (งบจังหวัด) ผู้รับผิดชอบ หน่วยงานที่เกี่ยวข้อง</p>	<p>ผลิตสินค้าประมงปลอดภัยตามแนวทางเศรษฐกิจพอเพียง ๔,๓๘๖,๓๐๐ บาท ๑ ปี (ตุลาคม ๒๕๖๕ – กันยายน ๒๕๖๖) ประมงจังหวัดกาฬสินธุ์ สำนักงานประมงจังหวัดกาฬสินธุ์</p>
<p>๗. หน่วยงานดำเนินงาน</p>	<ol style="list-style-type: none"> ๑) สำนักงานประมงจังหวัดกาฬสินธุ์ ๒) ศูนย์วิจัยและพัฒนาการเพาะเลี้ยงสัตว์น้ำจืดกาฬสินธุ์
<p>๘. ระยะเวลาในการดำเนินงาน</p>	<p>ปีงบประมาณ ๒๕๖๖ (เดือนตุลาคม ๒๕๖๕ - เดือนกันยายน ๒๕๖๖)</p>
<p>๙. งบประมาณ</p>	<p>๔,๓๘๖,๓๐๐ บาท (สี่ล้านสามแสนแปดหมื่นหกพันสามร้อยบาทถ้วน)</p>
<p>๑๐. ผลผลิต (Output)</p>	<p>๑. เกษตรกรสามารถผลิตสัตว์น้ำเพิ่มขึ้น จากการเลี้ยงปลาในบ่อดินเฉลี่ย</p>

หัวข้อ	รายละเอียด
	<p>๕๐ กิโลกรัมต่อราย ชายกิโลกรัมละ ๕๐ บาท เป็นเงิน ๒,๕๐๐ บาท การเลี้ยงปลาตุกในกระชังเฉลี่ย ๔๐ กิโลกรัมต่อราย ชายกิโลกรัมละ ๖๐ บาท เป็นเงิน ๒,๔๐๐ บาท เกษตรกรมีรายได้เพิ่มขึ้นเฉลี่ย ๔,๙๐๐ บาทต่อครัวเรือนต่อปี สร้างมูลค่ารวม ๔,๙๐๐,๐๐๐ บาท</p> <p>๒. กลุ่มเกษตรกร จำนวน ๑๘ กลุ่ม ๔๕๐ ราย สามารถเพาะพันธุ์ลูกปลาวัยอ่อนได้ เฉลี่ยกลุ่มละ ๕๐๐,๐๐๐ ตัว ปล่อยสู่แหล่งน้ำ ๑๘ แห่ง เพิ่มผลผลิตสัตว์น้ำในแหล่งน้ำ จำนวนเฉลี่ย ๑,๐๐๐ กิโลกรัมต่อแห่ง สร้างมูลค่ารวม ๙๐๐,๐๐๐ บาท</p>
<p>๑๑. ผลที่คาดว่าจะได้รับ (Outcome)</p>	<p>เกษตรกรใช้ประโยชน์จากแหล่งน้ำได้เต็มศักยภาพ ตามแนวทางเศรษฐกิจพอเพียง ได้รับการพัฒนาเทคโนโลยีการเพาะเลี้ยงสัตว์น้ำ การแปรรูปผลิตภัณฑ์ประมง มีรายได้เพิ่มขึ้น และมีปริมาณสัตว์น้ำในแหล่งน้ำเพิ่มมากขึ้น สร้างความมั่นคงทางอาหาร เกษตรกรมีอาชีพที่สามารถสร้างรายได้เพิ่มขึ้นส่งผลให้ผลิตภัณฑ์มวลรวมเฉลี่ยต่อคนต่อปีเพิ่มสูงขึ้น เกษตรกรสามารถพัฒนาเป็นอาชีพเพาะเลี้ยงสัตว์น้ำได้อย่างยั่งยืนต่อไปได้</p>

โครงการที่ ๔

แบบ จ.๑-๑

(Project Brief รายโครงการ)

การจัดทำแบบสรุปโครงการแบบย่อ (Project Brief) ของทุกโครงการภายใต้งบประมาณของจังหวัด
แบบสรุปโครงการแบบย่อ (Project Brief)

ประเด็นการพัฒนาที่ ๑ พัฒนาศักยภาพที่มุ่งเน้นการผลิตสินค้าเกษตรและอาหารปลอดภัย

แผนงานยุทธศาสตร์ส่งเสริมการพัฒนาจังหวัดและกลุ่มจังหวัดแบบบูรณาการ

แนวทางการพัฒนาที่ ๒ การวิจัยและพัฒนาวิธีการผลิต แปรรูป การบรรจุ มาตรฐานการผลิตและความปลอดภัย

ผลิตภัณฑ์ ด้วยนวัตกรรม เทคโนโลยี ให้มีคุณภาพระดับสูง เพื่อการส่งออกและรองรับตลาด
สมัยใหม่

แนวทางการพัฒนาที่ ๓ ส่งเสริมการรวมกลุ่มวิสาหกิจ/สหกรณ์/ผู้ประกอบการใหม่ เพิ่มศักยภาพการบริหารจัดการและ
ระบบบัญชี เพื่อดำเนินกิจกรรมเกษตรและอาหารปลอดภัย

หัวข้อ	รายละเอียด
๑. ชื่อโครงการ	๔ ส่งเสริมเลี้ยงกุ้งก้ามกรามปลอดภัย
๒. ความสำคัญของโครงการ หลักการและเหตุผล	<p>ประเทศไทยได้กำหนดยุทธศาสตร์ชาติ ๒๐ ปี (พ.ศ.๒๕๖๐-๒๕๗๙) ซึ่งเป็นแผนแม่บทหลักของการกำหนดเป้าหมายการพัฒนาประเทศโดยกำหนดวิสัยทัศน์ให้ “ประเทศไทยมีความมั่นคง มั่งคั่ง ยั่งยืน เป็นประเทศพัฒนาแล้ว ด้วยการพัฒนาตามปรัชญาของเศรษฐกิจพอเพียง” โดยภาคการเกษตรอยู่ในยุทธศาสตร์ชาติด้านการสร้างความสามารถในการแข่งขันหลักการพัฒนาประเทศที่สำคัญในระยะแผนพัฒนาฯ ฉบับที่ ๑๒ (พ.ศ.๒๕๖๐-๒๕๖๔) ยึดหลัก “ปรัชญาของเศรษฐกิจพอเพียง” “การพัฒนาที่ยั่งยืน” และ “คนเป็นศูนย์กลางการพัฒนา” การสร้างความเข้มแข็งทางเศรษฐกิจและแข่งขันได้อย่างยั่งยืน ยุทธศาสตร์การพัฒนาภาค เมือง และพื้นที่เศรษฐกิจ เป้าหมายการพัฒนาภาคตะวันออกเฉียงเหนือ “พัฒนาให้หลุดพ้นจากความยากจน สู่เป้าหมายการพึ่งพาตนเอง” การเพิ่มศักยภาพการผลิตไปสู่มาตรฐานอินทรีย์และอาหารปลอดภัย การพัฒนาอุตสาหกรรมเกษตรแปรรูปไปสู่ผลิตภัณฑ์ที่มีมูลค่าเพิ่มสูง</p> <p>แผนพัฒนากลุ่มจังหวัดภาคตะวันออกเฉียงเหนือตอนกลาง พ.ศ.๒๕๖๑-๒๕๖๕ วิสัยทัศน์ “นวัตกรรม ระบบราง อุตสาหกรรม การเกษตร เชื่อมโยงการบริการ การท่องเที่ยว และโลจิสติกส์” การพัฒนาศักยภาพการผลิตการเกษตรและอุตสาหกรรมเกษตรให้สามารถแข่งขันได้อย่างยั่งยืน</p> <p>แผนพัฒนาจังหวัดกาฬสินธุ์ พ.ศ.๒๕๖๑-๒๕๖๕ เป้าหมาย</p>

หัวข้อ	รายละเอียด
	<p>การพัฒนาจังหวัด “มั่งคั่งด้วยเกษตรปลอดภัย ไม่ทิ้งใครไว้ข้างหลัง” การพัฒนาศักยภาพที่มุ่งเน้นการผลิตสินค้าเกษตรและอาหารปลอดภัย การบริหารจัดการพื้นที่เกษตรและส่งเสริมให้เกษตรกรดั้งเดิมพัฒนาสู่เกษตรสมัยใหม่รองรับกิจกรรมเกษตรและอาหารปลอดภัย</p> <p>กึ่งก้ามกรามเป็นสัตว์น้ำเศรษฐกิจที่เกษตรกรให้ความสนใจในการเลี้ยงเป็นอาชีพ แต่ในการเลี้ยงโดยทั่วไปของเกษตรกรจังหวัดกาฬสินธุ์จะได้กึ่งขนาด ๒๕ - ๓๐ ตัวต่อกิโลกรัม ใช้ระยะเวลาการเลี้ยง ๔ - ๕ เดือน ได้กึ่งขนาดเล็กและผลผลิตต่อไร่ต่ำเฉลี่ย ๑๒๐ กิโลกรัมต่อไร่ ราคาขายอยู่ที่ ๒๕๐ - ๒๘๐ บาทต่อกิโลกรัม เกษตรกรได้กำไรน้อย โดยทั่วไปเกษตรกรในจังหวัดกาฬสินธุ์ส่วนใหญ่ขาดความรู้ความเข้าใจการเลี้ยงกึ่งก้ามกราม ไม่มีการจัดการฟาร์มที่ถูกต้อง ทำให้ประสบปัญหาในการเลี้ยง ต้นทุนการเลี้ยงสูงขึ้น ผลผลิตต่ำลง และมีรายได้ลดลง จึงต้องมีการพัฒนาความรู้เกษตรกรให้เข้าใจการเลี้ยงกึ่งก้ามกรามและการจัดการฟาร์มที่ดี เพื่อเพิ่มผลผลิต ผลิตกึ่งก้ามกรามขนาดใหญ่ขึ้นและสร้างมูลค่าให้สูงขึ้น</p> <p>ส่วนการเพิ่มผลผลิตกึ่งก้ามกรามในอ่างเก็บน้ำเขื่อนลำปาว ซึ่งเป็นแหล่งน้ำธรรมชาติขนาดใหญ่ในพื้นที่จังหวัดกาฬสินธุ์ ซึ่งกึ่งก้ามกรามสามารถเจริญเติบโตได้ดี ทำให้เกษตรกรสามารถจับกึ่งก้ามกรามมาบริโภคและจำหน่ายเป็นจำนวนมาก ขนาดตั้งแต่ ๕-๑๐ ตัว/กิโลกรัม ขายในราคากิโลกรัมละ ๕๐๐-๖๐๐ บาท คิดเป็นมูลค่า ๓,๕๐๐,๐๐๐ บาท (คิดที่อัตราอัตร้อยละ ๒ ในจำนวนกึ่งที่ปล่อย ๓,๕๐๐,๐๐๐ ตัว ในการเจริญเติบโต ๑ ปี) เพราะมีอาหารอุดมสมบูรณ์และพื้นที่เขื่อนลำปาวมีพื้นที่กว่า ๒๘๐,๐๐๐ ไร่ ซึ่งหน่วยงานกรมประมงในจังหวัดกาฬสินธุ์ มีข้อจำกัด มีศักยภาพในการผลิตกึ่งก้ามกรามได้ในปริมาณที่น้อย จึงไม่เพียงพอในการปล่อยลงสู่แหล่งน้ำธรรมชาติ จึงขอของบจังหวัดเพื่อจัดซื้อกึ่งก้ามกรามปล่อยในเขื่อนลำปาวกาฬสินธุ์ ซึ่งเป็นแหล่งผลิตอาหารตามธรรมชาติที่มีประโยชน์ต่อประชาชนที่อยู่รอบเขื่อนลำปาวและอีกหลายจังหวัดในภาคตะวันออกเฉียงเหนือ เป็นแหล่งสร้างรายได้จากการทำการประมงที่มีมูลค่าหลายล้านบาทต่อปี</p>
<p>๓. วัตถุประสงค์ของโครงการ</p>	<p>๑. เพื่อสร้างอาชีพ สร้างรายได้ สร้างอาหาร ให้เกษตรกรประมงในพื้นที่จังหวัดกาฬสินธุ์</p>

หัวข้อ	รายละเอียด
	<p>๒. เพื่อเพิ่มผลผลิตประมงในแหล่งน้ำและลดรายจ่ายให้แก่ครัวเรือนเกษตรกร</p> <p>๓. เพื่อถ่ายทอดเทคโนโลยีการเพาะเลี้ยงสัตว์น้ำ การแปรรูปผลิตภัณฑ์ประมงที่ถูกสุขลักษณะให้กับชุมชนและกลุ่มเกษตรกรผู้เพาะเลี้ยงสัตว์น้ำ</p> <p>๔. เพื่อเสริมสร้างความเข้มแข็งและการพึ่งพาตนเองของชุมชน</p>
๔. ตัวชี้วัดและค่าเป้าหมาย	<p>๑. เกษตรกร จำนวน ๑,๐๐๐ ราย มีรายได้เพิ่มขึ้นเฉลี่ยครัวเรือนละ ๔,๙๐๐ บาท/ครัวเรือน/ปี ทำการเกษตรตามแนวทางเศรษฐกิจพอเพียงเพิ่มขึ้นร้อยละ ๘๐</p> <p>๒. กลุ่มเกษตรกร จำนวน ๑๘ กลุ่ม ๔๕๐ ราย สามารถเพาะพันธุ์ลูกปลาได้ เฉลี่ยกลุ่มละ ๕๐๐,๐๐๐ ตัว ปล่อยสู่แหล่งน้ำ</p> <p>๓. พื้นที่ชลประทานเพิ่มขึ้น ๑,๑๕๐ ไร่</p>
๕. พื้นที่เป้าหมาย	พื้นที่อำเภอเมืองกาฬสินธุ์ อำเภอยางตลาด อำเภอห้วยเม็ก อำเภอหนองกุงศรี อำเภอสหัสขันธ์ อำเภอกำกันโท จังหวัดกาฬสินธุ์
๖. กิจกรรมหลัก	
๖.๑ กิจกรรมหลักที่ ๑ งบประมาณ (งบจังหวัด) ผู้รับผิดชอบ หน่วยงานที่เกี่ยวข้อง	<p>ส่งเสริมการเลี้ยงกุ้งก้ามกรามปลอดภัย</p> <p>๔๒,๔๐๘,๐๐๐ บาท ๑ ปี (ตุลาคม ๒๕๖๕ – กันยายน ๒๕๖๖)</p> <p>ประมงจังหวัดกาฬสินธุ์</p> <p>สำนักงานประมงจังหวัดกาฬสินธุ์</p>
๗. หน่วยงานดำเนินงาน	<p>๑) สำนักงานประมงจังหวัดกาฬสินธุ์</p> <p>๒) โครงการชลประทานกาฬสินธุ์</p>
๘. ระยะเวลาในการดำเนินงาน	ปีงบประมาณ ๒๕๖๖ (เดือนตุลาคม ๒๕๖๕ - เดือนกันยายน ๒๕๖๖)
๙. งบประมาณ	<p>๔๒,๔๐๘,๐๐๐ บาท</p> <p>(สี่สิบสองล้านสี่แสนแปดหมื่นพันสามร้อยบาทถ้วน)</p>
๑๐. ผลผลิต (Output)	<p>๑. เกษตรกรที่เข้าร่วมโครงการเลี้ยงกุ้งก้ามกรามจำนวน ๑๐๐ ราย มีผลผลิตสัตว์น้ำสูงขึ้น รักษา มาตรฐานฟาร์มอาหารปลอดภัย ถูกต้องตามหลักวิชาการ เกษตรกรมีรายได้ที่มั่นคง เพิ่มปริมาณ สัตว์น้ำที่เป็นอาหารปลอดภัยแก่ผู้บริโภคและนักท่องเที่ยวในจังหวัดกาฬสินธุ์</p> <p>๒. ปริมาณสัตว์น้ำในเขื่อนลำปาวเพิ่มมากขึ้น ชาวประมงรอบอ่างเก็บน้ำเขื่อนลำปาวจำนวน ๕๔๑ ราย มีรายได้เพิ่มขึ้น</p>

หัวข้อ	รายละเอียด
	๓. เกษตรกรในพื้นที่โครงการมีผลผลิตทางการประมงที่สูงขึ้น มีรายได้เพิ่มขึ้น
๑๑. ผลที่คาดว่าจะได้รับ (Outcome)	เกษตรกร นำความรู้ที่ได้จากการอบรมการเลี้ยงกุ้งก้ามกรามปลอดภัย และได้รับมอบปัจจัยการผลิตนำไปปฏิบัติในพื้นที่บ่อของตนเอง และยกระดับการผลิตกุ้งก้ามกรามจากแหล่งน้ำ ซึ่งกุ้งก้ามกรามจากแหล่งน้ำธรรมชาติมีความปลอดภัย มีมูลค่าสูงและเป็นที่ต้องการของตลาด ผลผลิตกุ้งก้ามกรามที่ได้ขายในพื้นที่จังหวัดกาฬสินธุ์และใกล้เคียง เป็นการเพิ่มรายได้แก่เกษตรกร ส่งเสริมให้กินกุ้งก้ามกรามกาฬสินธุ์มากขึ้น

โครงการที่ ๕

แบบ จ.๑-๑
(Project Brief รายโครงการ)

การจัดทำแบบสรุปโครงการแบบย่อ (Project Brief) ของทุกโครงการภายใต้งบประมาณของจังหวัด

แบบสรุปโครงการแบบย่อ (Project Brief)

ประเด็นการพัฒนาที่ ๑ พัฒนาศักยภาพที่มุ่งเน้นการผลิตสินค้าเกษตรและอาหารปลอดภัย

แผนงานยุทธศาสตร์ส่งเสริมการพัฒนาจังหวัดและกลุ่มจังหวัดแบบบูรณาการ

แนวทางการพัฒนาที่ ๑ การบริหารจัดการพื้นที่เกษตร และส่งเสริมให้เกษตรกรดั้งเดิมพัฒนา สู่อุตสาหกรรมใหม่รองรับ

กิจกรรมเกษตรและอาหารปลอดภัย

หัวข้อ	รายละเอียด
๑. ชื่อโครงการ	๕ เพิ่มประสิทธิภาพการผลิตโคเนื้อ จังหวัดกาฬสินธุ์
๒. ความสำคัญของโครงการ หลักการและเหตุผล	<p>ตามแผนพัฒนาชาติ ๒๐ ปี รัฐบาลมีนโยบายปรับโครงสร้างเศรษฐกิจภาคเกษตร มีเป้าประสงค์เชิงนโยบาย เพิ่มประสิทธิภาพการผลิตสินค้าเกษตรให้มีคุณภาพมาตรฐานและเพียงพอต่อความต้องการ มูลค่าสินค้าเกษตร และผลิตภัณฑ์เพิ่มขึ้น และมีนโยบายเพิ่มศักยภาพกระบวนการผลิตปศุสัตว์ให้ได้มาตรฐานปลอดภัยเป็นมิตรกับสิ่งแวดล้อม เพียงพอกับความต้องการภายในประเทศและการส่งออก เน้น กลยุทธ์/วิธีการ ส่งเสริมและพัฒนาศักยภาพการผลิตสินค้าปศุสัตว์ให้สามารถแข่งขันได้ สอดคล้องตามความต้องการและกลไกตลาด รวมทั้งเสริมสร้างความเข้มแข็งให้กับเกษตรกรในเรื่องเงินทุน อาหารสัตว์ พันธุ์สัตว์ ความรู้และเทคโนโลยี การจัดการฟาร์ม เพื่อให้มีความสามารถเพิ่มผลผลิต ลดต้นทุน สร้างมูลค่าเพิ่มเป็นการส่งเสริมอาชีพด้านปศุสัตว์ และผลผลิตมีความปลอดภัย</p> <p>ยุทธศาสตร์การพัฒนาจังหวัด ที่จะมุ่งเน้นส่งเสริมและพัฒนาการเกษตรปลอดภัย พัฒนาโครงสร้างพื้นฐานและปัจจัยการผลิตสินค้าเกษตรปลอดภัย โดยเพิ่มผลผลิตทางการเกษตร การพัฒนาความสามารถในการผลิต การบริหารจัดการองค์กรเกษตรกรและเครือข่ายให้เข้มแข็งและกินดีอยู่ดีมีรายได้เพิ่มขึ้น ตามแนวเศรษฐกิจพอเพียง ผู้บริโภคมีความมั่นใจที่ได้บริโภคสินค้าเกษตรและอาหารปลอดภัยที่มีคุณภาพ ทำให้การผลิตสินค้าทางเกษตรกรรมของเกษตรกร จะต้องมีความรู้ความเข้าใจในการผลิต และ ที่สำคัญเกษตรกรได้มีความรู้ ความเข้าใจและสามารถพัฒนาผลิตภัณฑ์ทางการเกษตรให้มีมาตรฐานยิ่งขึ้น เป็นการสร้างโอกาสทางการค้าให้กับเกษตรกรไทย สามารถนำไปปฏิบัติได้</p> <p>ปัจจุบันประเทศไทยผลิตโคเนื้อได้ไม่เพียงพอกับความต้องการของผู้บริโภค ประมาณ ๓ แสนตัวต่อปี จากความต้องการโค</p>

หัวข้อ	รายละเอียด
	เนื้อ ๑.๒ ล้านตัว (ผลิตโคได้ ๙ แสนตัว) อุตสาหกรรมโคเนื้อของไทยมีมูลค่ารวมไม่ต่ำกว่า ๗ หมื่นล้านบาท ไทยเคยเป็นผู้ส่งออกโคมีชีวิตในตลาดอาเซียนสร้างอาชีพมีรายได้เข้าประเทศมูลค่าไม่น้อยกว่า ๑,๕๐๐ ล้านบาท ปัจจุบันประเทศไทยได้เข้าสู่ภาวะวิกฤตอุตสาหกรรมการผลิตโคเนื้อตกต่ำในยุคโลกาภิวัตน์ย้อนหลัง ๑๐ ปี ส่งผลกระทบต่อเศรษฐกิจและความมั่นคงทางอาหารภายในประเทศรุนแรงเพิ่มอย่างต่อเนื่อง สาเหตุเกิดจากอัตราการขยายตัวการบริโภคภายในเพิ่มสูงขึ้นในตลาดเนื้อคุณภาพสูง แต่ปริมาณการผลิตเนื้อโคไม่เพียงพอและคุณภาพไม่สามารถตอบสนองต่อความต้องการของผู้บริโภค สาเหตุหนึ่งซึ่งส่งผลให้การผลิตโคเนื้อไม่เพียงพอและคุณภาพไม่ได้ตามความต้องการของตลาดคือ รูปแบบการเลี้ยงหรือกระบวนการผลิตที่ยังไม่ได้รับการพัฒนา ปรับปรุงให้ทันสมัยเหมาะสมกับสภาพแวดล้อมและสังคมปัจจุบัน
๓. วัตถุประสงค์ของโครงการ	<ol style="list-style-type: none"> ๑. เพื่อส่งเสริมการเพิ่มประสิทธิภาพและลดต้นทุนการผลิตโคเนื้อของเกษตรกร ๒. เพื่อเพิ่มปริมาณจำนวนโคเนื้อ และสร้างมูลค่าเพิ่มจากผลผลิตลูกโคเนื้อสายเลือดผสมยุโรป ซึ่งมีราคาสูงกว่าโคเนื้อสายพันธุ์โคพื้นเมือง ๓. เพื่อส่งเสริมให้เกิดการสร้างงาน สร้างรายได้ในชุมชน
๔. ตัวชี้วัดและค่าเป้าหมาย	<ol style="list-style-type: none"> ๑. เกษตรกร จำนวน ๑,๐๐๐ ราย มีรายได้เพิ่มขึ้นเฉลี่ยครัวเรือนละ ๔,๙๐๐ บาท/ครัวเรือน/ปี ทำการเกษตรตามแนวทางเศรษฐกิจพอเพียงเพิ่มขึ้นร้อยละ ๘๐ ๒. กลุ่มเกษตรกร จำนวน ๑๘ กลุ่ม ๔๕๐ ราย สามารถเพาะพันธุ์ลูกปลาได้ เฉลี่ยกลุ่มละ ๕๐๐,๐๐๐ ตัว ปล่อยสู่แหล่งน้ำ ๓. พื้นที่ชลประทานเพิ่มขึ้น ๑,๑๕๐ ไร่
๕. พื้นที่เป้าหมาย	๑๘ อำเภอ จังหวัดกาฬสินธุ์
๖. กิจกรรมหลัก	
๖.๑ กิจกรรมหลักที่ ๑ งบประมาณ (งบจังหวัด) ผู้รับผิดชอบ หน่วยงานที่เกี่ยวข้อง	เพิ่มประสิทธิภาพการเลี้ยงโคเนื้อ จังหวัดกาฬสินธุ์ ๓๙๙,๗๐๐ บาท ปศุสัตว์จังหวัดกาฬสินธุ์ สำนักงานปศุสัตว์จังหวัดกาฬสินธุ์
๗. หน่วยงานดำเนินงาน	สำนักงานปศุสัตว์จังหวัดกาฬสินธุ์
๘. ระยะเวลาในการดำเนินงาน	ปีงบประมาณ ๒๕๖๖ (เดือนตุลาคม ๒๕๖๕ - เดือนกันยายน ๒๕๖๖)
๙. งบประมาณ	๓๙๙,๗๐๐ บาท

หัวข้อ	รายละเอียด
	(สามแสนเก้าหมื่นเก้าพันเจ็ดร้อยบาทถ้วน)
๑๐. ผลผลิต (Output)	<p>๑. จำนวนโคเนื้อเพิ่มขึ้น และสร้างมูลค่าเพิ่มจากการให้พืชอาหารสัตว์ที่คุณภาพและคุณค่าไม่น้อยกว่าร้อยละ ๑๐</p> <p>๒. สร้างรายได้ ลดรายจ่าย ภายในครัวเรือนให้กับเกษตรกรผู้ผลิต กลุ่มเกษตรกร ผู้ผลิต พัฒนาการผลิตจากสินค้าโคเนื้อและอาหารปลอดภัย</p>
๑๑. ผลที่คาดว่าจะได้รับ (Outcome)	เกษตรกรมีความเป็นอยู่ที่ดีขึ้น จากรายได้ที่เพิ่มขึ้น ผลผลิตโคเนื้อที่ปลอดภัยและมีคุณภาพทำให้มีผลดีต่อสุขภาพ

โครงการที่ ๒

แบบ จ.๑-๑
(Project Brief รายโครงการ)

การจัดทำแบบสรุปโครงการแบบย่อ (Project Brief) ของทุกโครงการภายใต้งบประมาณของจังหวัด
แบบสรุปโครงการแบบย่อ (Project Brief)

ประเด็นการพัฒนาที่ ๒ ยกระดับคุณภาพและรายได้ด้านการท่องเที่ยว และส่งเสริมการค้า การลงทุน
และอุตสาหกรรมอาหารปลอดภัย

แผนงานยุทธศาสตร์ส่งเสริมการพัฒนาจังหวัดและกลุ่มจังหวัดแบบบูรณาการ

แนวทางการพัฒนาที่ ๑ พัฒนาเส้นทางท่องเที่ยวหลัก ทั้งโครงสร้างพื้นฐาน แหล่งท่องเที่ยว ชุมชนท่องเที่ยว กิจกรรม
การท่องเที่ยว สินค้าทางการท่องเที่ยว ผู้ประกอบการ การตลาดและการประชาสัมพันธ์ และยกระดับ
ภาพลักษณ์ในเชิงคุณภาพ

หัวข้อ	รายละเอียด
๑. ชื่อโครงการ	๖. พัฒนาโครงสร้างพื้นฐานเพื่อการท่องเที่ยว และเชื่อมโยงโครงข่าย ถนนสายหลัก
๒. ความสำคัญของโครงการ หลักการและเหตุผล	<u>หลักการและเหตุผล</u> <u>หลักการและเหตุผล</u> จากนโยบาย ๑๑ ด้าน ของรัฐบาล พลเอกประยุทธ์ จันทร์โอชาวันที่ ๑๒ กันยายน พ.ศ. ๒๕๕๗ ข้อ ๖.๑๒ นโยบายการเพิ่มศักยภาพ ทางเศรษฐกิจของประเทศ โดยระยะยาวที่ต้องวางรากฐานเพื่อ ความเจริญเติบโตอย่างต่อเนื่องโดยพัฒนาโครงสร้างพื้นฐานด้านการ ขนส่ง เพื่อเอื้ออำนวยต่อการลงทุนของภาคเอกชน แผนพัฒนาภาค ตะวันออกเฉียงเหนือ จังหวัดกาฬสินธุ์ได้ถูกกำหนดให้มุ่งเน้นการ ท่องเที่ยวยุคก่อนประวัติศาสตร์โดยเพิ่มนวัตกรรมบริการ ท่องเที่ยวให้ตอบสนองความหลากหลายของกลุ่มเป้าหมาย เชื่อมโยง แหล่งท่องเที่ยวให้หลากหลาย พัฒนาแหล่งท่องเที่ยวให้ได้มาตรฐาน ส่งเสริมกิจกรรมการท่องเที่ยวเพื่อให้สามารถท่องเที่ยวได้ทั้งปี รวมทั้งพัฒนาเส้นทางท่องเที่ยวให้ได้มาตรฐานและเชื่อมโยงกับ จังหวัดหลัก ประกอบกับในด้านการลงทุนจังหวัดกาฬสินธุ์มีผลผลิต ด้านการเกษตรที่เอื้อต่อการลงทุนจำนวนมาก เช่น อ้อย มัน สำปะหลัง ข้าว เป็นต้น ซึ่งสามารถผลักดันด้านการลงทุนให้ ประชาชนมีรายได้สูงขึ้น และทำให้จังหวัดกาฬสินธุ์มีการเติบโตได้ อีกมาก หากได้รับการสนับสนุนด้านโครงสร้างพื้นฐานอย่าง เหมาะสม และในด้านการท่องเที่ยว จังหวัดกาฬสินธุ์ มีแหล่ง ท่องเที่ยวที่หลากหลาย โดยเฉพาะพิพิธภัณฑสถานแห่งชาติสิรินธร ซึ่งเป็นแหล่ง

หัวข้อ	รายละเอียด
	<p>ศึกษาซากดึกดำบรรพ์ของไดโนเสาร์และบรรพชีวินที่มีนักท่องเที่ยวมาเยือนแต่ละปีเป็นจำนวนมากและยังสอดคล้องกับแผนพัฒนาภาคตะวันออกเฉียงเหนือที่กำหนดให้จังหวัดกาฬสินธุ์มุ่งเน้นเป็นแหล่งท่องเที่ยวยุคก่อนประวัติศาสตร์ของภาค สอดคล้องกับแผนพัฒนาจังหวัดกาฬสินธุ์ พ.ศ. ๒๕๖๑ – ๒๕๖๕ ประเด็นการพัฒนาที่ ๒ คือ ยกระดับคุณภาพและรายได้ด้านการท่องเที่ยว และส่งเสริมการค้า การลงทุน และอุตสาหกรรมอาหารปลอดภัย</p>
	<p><u>สรุปสาระสำคัญ</u></p> <p>สภาพโครงสร้างพื้นฐานของจังหวัดกาฬสินธุ์ ยังคงไม่เอื้ออำนวยต่อนักลงทุน นักท่องเที่ยว ที่ต้องการเข้ามาลงทุนและเข้ามาท่องเที่ยวในจังหวัดกาฬสินธุ์ เนื่องจากยังมีสภาพยังต้องได้รับการพัฒนา บางเส้นทางยังไม่ได้มาตรฐาน หากต้องการให้จังหวัดมีการลงทุนมากขึ้น และมีนักท่องเที่ยวเพิ่มขึ้นจะต้องพัฒนาโครงสร้างพื้นฐานของจังหวัดเพื่อเอื้อต่อการค้า การลงทุน และการท่องเที่ยวซึ่งจะสนับสนุนให้นักท่องเที่ยวมาท่องเที่ยวจังหวัดกาฬสินธุ์มากขึ้น ปัจจุบันจังหวัดกาฬสินธุ์ยังคงมีนักท่องเที่ยว/ผู้เยี่ยมชมเยือนไม่มากนัก ในปี ในปี ๒๕๖๒ จังหวัดกาฬสินธุ์มีจำนวนผู้เยี่ยมชมเพิ่มขึ้นจากปี ๒๕๖๑ จำนวน ๖,๖๕๒ คน หรือคิดเป็นร้อยละ +๐.๘๗ และมีรายได้จากการท่องเที่ยวเพิ่มขึ้น จำนวน ๑๘.๗๘ ล้านบาท หรือเพิ่มขึ้นคิดเป็นร้อยละ +๑.๕๔ ส่วนใหญ่เป็นนักท่องเที่ยวชาวไทยและนักท่องเที่ยวชาวไทย โดยมีค่าใช้จ่ายต่อหัวเพิ่มขึ้นจำนวน ๑๑.๐๘ บาท/คน/วัน หรือเพิ่มขึ้นคิดเป็นร้อยละ ๑.๒๗ โดยค่าใช้จ่ายเฉลี่ยผู้เยี่ยมชม ชาวต่างประเทศสูงที่สุดอยู่ที่ ๑,๒๓๙.๓๓ บาท/คน/วัน</p> <p>(ที่มา : กระทรวงการท่องเที่ยวและกีฬา)</p>
<p>๓. วัตถุประสงค์ของโครงการ</p>	<p>๑. เพื่อพัฒนาโครงสร้างพื้นฐานการค้า การลงทุน และการท่องเที่ยว</p> <p>๒. เพื่อเพิ่มศักยภาพการค้า การลงทุน และการท่องเที่ยว</p> <p>๓. เพื่อพัฒนาเศรษฐกิจให้กับจังหวัดกาฬสินธุ์</p>
<p>๔. ตัวชี้วัดและค่าเป้าหมาย</p>	<p>รายได้จากการท่องเที่ยวเพิ่มขึ้นร้อยละ ๑๐</p>
<p>๔. พื้นที่เป้าหมาย</p>	<p>จังหวัดกาฬสินธุ์</p>
<p>๕. กิจกรรมหลัก</p>	<p>ระบุแนวทางและวิธีการดำเนินงานที่เป็นกิจกรรมหลักที่ส่งผลให้โครงการบรรลุวัตถุประสงค์และสามารถวัดผลได้อย่างเป็นรูปธรรม</p>

หัวข้อ	รายละเอียด
<p>๖.๑ กิจกรรมหลักที่ ๑ งบประมาณ(งบจังหวัด) ผู้รับผิดชอบ</p> <p>หน่วยงานที่เกี่ยวข้อง</p>	<p>ปรับปรุงและพัฒนาถนนเพื่อการท่องเที่ยว ๑๑๐,๘๐๐,๐๐๐ บาท ๑ ปี (ตุลาคม ๒๕๖๕-กันยายน ๒๕๗๐)</p> <p>๑. นางดวงตา พายุพล ตำแหน่ง ผู้อำนวยการแขวงทางหลวงกาฬสินธุ์</p> <p>๒. นายกฤษดา ธีระชวลวงศ์ ตำแหน่ง แขวงทางหลวงชนบทกาฬสินธุ์</p> <p>๑. แขวงทางหลวงกาฬสินธุ์ ๒. แขวงทางหลวงชนบทกาฬสินธุ์</p>
<p>๖.๒ กิจกรรมหลักที่ ๒ งบประมาณ(งบจังหวัด) ผู้รับผิดชอบ หน่วยงานที่เกี่ยวข้อง</p>	<p>พัฒนาแหล่งท่องเที่ยวจังหวัดกาฬสินธุ์ ๓๖,๐๐๐,๐๐๐ บาท ๑ ปี (ตุลาคม ๒๕๖๕-กันยายน ๒๕๗๐) โยธาธิการและผังเมืองจังหวัดกาฬสินธุ์ สำนักงานโยธาธิการและผังเมืองจังหวัดกาฬสินธุ์</p>
<p>๖.๓ กิจกรรมหลักที่ ๓ งบประมาณ (งบกรม) ผู้รับผิดชอบ หน่วยงานที่เกี่ยวข้อง</p>	<p>พัฒนาแหล่งท่องเที่ยวจังหวัดกาฬสินธุ์ ๑๕๐,๐๐๐,๐๐๐ บาท ๑ ปี (ตุลาคม ๒๕๖๕-กันยายน ๒๕๗๐) โยธาธิการและผังเมืองจังหวัดกาฬสินธุ์ อธิบดีกรมโยธาธิการและผังเมือง</p>
<p>๖.๔ กิจกรรมหลักที่ ๔ งบประมาณ (งบจังหวัด) ผู้รับผิดชอบ หน่วยงานที่เกี่ยวข้อง</p>	<p>ปรับปรุงและติดตั้งไฟฟ้าเพื่อส่งเสริมการค้าการลงทุนและการท่องเที่ยว ๒๖,๔๐๐,๐๐๐ บาท ๑ ปี (ตุลาคม ๒๕๖๕-กันยายน ๒๕๗๐)</p> <p>๑. นางดวงตา พายุพล ตำแหน่ง ผู้อำนวยการแขวงทางหลวงกาฬสินธุ์</p> <p>๒. นายกฤษดา ธีระชวลวงศ์ ตำแหน่ง ผู้อำนวยการแขวงทางหลวงชนบทกาฬสินธุ์</p> <p>๑. แขวงทางหลวงกาฬสินธุ์ ๒. แขวงทางหลวงชนบทกาฬสินธุ์</p>
<p>๖.๕ กิจกรรมหลักที่ ๕ งบประมาณ (งบกรม) ผู้รับผิดชอบ หน่วยงานที่เกี่ยวข้อง</p>	<p>ปรับปรุงและติดตั้งไฟฟ้าเพื่อส่งเสริมการค้าการลงทุนและการท่องเที่ยว ๙,๐๐๐,๐๐๐ บาท ๑ ปี (ตุลาคม ๒๕๖๕-กันยายน ๒๕๖๖) อธิบดีกรมทางหลวง กรมทางหลวง</p>
<p>๖.๖ กิจกรรมหลักที่ ๖ งบประมาณ (อปท.) ผู้รับผิดชอบ</p>	<p>ปรับปรุงและติดตั้งไฟฟ้าเพื่อส่งเสริมการค้าการลงทุนและการท่องเที่ยว ๑๗๐,๐๐๐,๐๐๐ บาท ๕ ปี (ตุลาคม ๒๕๖๕-กันยายน ๒๕๗๐) นายกองค์การบริหารส่วนจังหวัดกาฬสินธุ์</p>

หัวข้อ	รายละเอียด
หน่วยงานที่เกี่ยวข้อง	องค์การบริหารส่วนจังหวัดกาฬสินธุ์
๖.๗ กิจกรรมหลักที่ ๗ งบประมาณ (งบจังหวัด) ผู้รับผิดชอบ หน่วยงานที่เกี่ยวข้อง	ติดตั้งป้ายประชาสัมพันธ์แหล่งท่องเที่ยว ๙,๔๕๖,๐๐๐ บาท ๑ ปี (ตุลาคม ๒๕๖๕-กันยายน ๒๕๗๐) นายกฤษฎา ธีระชวาลวงศ์ ตำแหน่ง แขวงทางหลวงชนบทกาฬสินธุ์ แขวงทางหลวงชนบทกาฬสินธุ์
๖.๘ กิจกรรมหลักที่ ๘ งบประมาณ (งบกรม) ผู้รับผิดชอบ หน่วยงานที่เกี่ยวข้อง	ปรับปรุงและเชื่อมโยงโครงข่ายถนนสายหลัก ๒,๓๐๙,๕๙๗,๐๐๐ บาท ๑ ปี (ตุลาคม ๒๕๖๕-กันยายน ๒๕๖๖) นางดวงตา พายุล ตำแหน่ง ผู้อำนวยการแขวงทางหลวงกาฬสินธุ์ อธิบดีกรมทางหลวง
๖.๙ กิจกรรมหลักที่ ๙ งบประมาณ (งบกรม) ผู้รับผิดชอบ หน่วยงานที่เกี่ยวข้อง	ปรับปรุงและเชื่อมโยงโครงข่ายถนนสายหลัก ๑,๘๓,๓๓๐,๐๐๐ บาท ๑ ปี (ตุลาคม ๒๕๖๕-กันยายน ๒๕๗๐) นายกฤษฎา ธีระชวาลวงศ์ อธิบดีกรมทางหลวงชนบทกาฬสินธุ์
๖.๑๐ กิจกรรมหลักที่ ๑๐ งบประมาณ (อปท) ผู้รับผิดชอบ หน่วยงานที่เกี่ยวข้อง	ปรับปรุงและเชื่อมโยงโครงข่ายถนนสายหลัก ๔,๓๑๙,๒๓๘,๗๑๐ บาท ๕ ปี (ตุลาคม ๒๕๖๕-กันยายน ๒๕๗๐) นายกองค์การบริหารส่วนจังหวัดกาฬสินธุ์ องค์การบริหารส่วนจังหวัดกาฬสินธุ์
๖.๑๑ กิจกรรมหลักที่ ๑๑ งบประมาณ (อปท.) ผู้รับผิดชอบ หน่วยงานที่เกี่ยวข้อง	ปรับปรุงและเชื่อมโยงโครงข่ายถนนสายหลัก ๔๙,๓๑๕,๐๐๐ บาท ๕ ปี (ตุลาคม ๒๕๖๕-กันยายน ๒๕๗๐) นายกองค์การบริหารส่วนตำบลเจนแลน อำเภอกุฉินารายณ์ จังหวัดกาฬสินธุ์ องค์การบริหารส่วนตำบลเจนแลน อำเภอกุฉินารายณ์ จังหวัดกาฬสินธุ์
๖.๑๒ กิจกรรมหลักที่ ๑๒ งบประมาณ (อปท.) ผู้รับผิดชอบ หน่วยงานที่เกี่ยวข้อง	ปรับปรุงและเชื่อมโยงโครงข่ายถนนสายหลัก ๔๙,๐๗๐,๐๐๐ บาท ๕ ปี (ตุลาคม ๒๕๖๕-กันยายน ๒๕๗๐) นายกเทศมนตรีตำบลเหล่าใหญ่ อำเภอกุฉินารายณ์ จังหวัดกาฬสินธุ์ เทศบาลตำบลเหล่าใหญ่ อำเภอกุฉินารายณ์ จังหวัดกาฬสินธุ์
๖.๑๓ กิจกรรมหลักที่ ๑๓ งบประมาณ (อปท.) ผู้รับผิดชอบ หน่วยงานที่เกี่ยวข้อง	ปรับปรุงและเชื่อมโยงโครงข่ายถนนสายหลัก ๑๐,๐๐๐,๐๐๐ บาท ๕ ปี (ตุลาคม ๒๕๖๕-กันยายน ๒๕๗๐) นายกเทศมนตรีตำบลกุดหว้า อำเภอกุฉินารายณ์ จังหวัดกาฬสินธุ์ เทศบาลตำบลกุดหว้า อำเภอกุฉินารายณ์ จังหวัดกาฬสินธุ์
๖.๑๔ กิจกรรมหลักที่ ๑๔ งบประมาณ (อปท.) ผู้รับผิดชอบ หน่วยงานที่เกี่ยวข้อง	ปรับปรุงและเชื่อมโยงโครงข่ายถนนสายหลัก ๕๘,๕๑๕,๐๐๐ บาท ๕ ปี (ตุลาคม ๒๕๖๕-กันยายน ๒๕๗๐) นายกเทศมนตรีเมืองกุฉินารายณ์ อำเภอกุฉินารายณ์ จังหวัดกาฬสินธุ์ เทศบาลเมืองกุฉินารายณ์ อำเภอกุฉินารายณ์ จังหวัดกาฬสินธุ์

หัวข้อ	รายละเอียด
๖.๑๕ กิจกรรมหลักที่ ๑๕ งบประมาณ (อปท.) ผู้รับผิดชอบ หน่วยงานที่เกี่ยวข้อง	ปรับปรุงและเชื่อมโยงโครงข่ายถนนสายหลัก ๔๕,๙๘๐,๐๐๐ ๕ ปี (ตุลาคม ๒๕๖๕-กันยายน ๒๕๗๐) นายกเทศมนตรีตำบลจุมจัง อำเภอกุฉินารายณ์ จังหวัดกาฬสินธุ์ เทศบาลตำบลจุมจัง อำเภอกุฉินารายณ์ จังหวัดกาฬสินธุ์
๖.๑๖ กิจกรรมหลักที่ ๑๖ งบประมาณ (อปท.) ผู้รับผิดชอบ หน่วยงานที่เกี่ยวข้อง	ปรับปรุงและเชื่อมโยงโครงข่ายถนนสายหลัก ๒๐๙,๓๐๐,๐๐๐ ๕ ปี (ตุลาคม ๒๕๖๕-กันยายน ๒๕๗๐) นายกเทศมนตรีเมืองกาฬสินธุ์ อำเภอเมืองกาฬสินธุ์ จังหวัดกาฬสินธุ์ เทศบาลเมืองกาฬสินธุ์ อำเภอเมืองกาฬสินธุ์ จังหวัดกาฬสินธุ์
๖.๑๗ กิจกรรมหลักที่ ๑๗ งบประมาณ (งบกรม) ผู้รับผิดชอบ หน่วยงานที่เกี่ยวข้อง	ก่อสร้างรางระบายน้ำหลักและระบบป้องกันน้ำท่วมชุมชน ๕๙๐,๐๐๐,๐๐๐ บาท ๑ ปี (ตุลาคม ๒๕๖๕-กันยายน ๒๕๗๐) โยธาธิการและผังเมืองจังหวัดกาฬสินธุ์ อธิบดีกรมโยธาธิการและผังเมือง
๖.๑๘ กิจกรรมหลักที่ ๑๘ งบประมาณ (งบกรม) ผู้รับผิดชอบ หน่วยงานที่เกี่ยวข้อง	ปรับปรุงอาคารพิพิธภัณฑสถานของดีเมืองกาฬสินธุ์ (ศาลากลางจังหวัด กาฬสินธุ์หลังเก่า) ระยะที่ ๒ ๑๒,๐๐๐,๐๐๐ บาท ๑ ปี (ตุลาคม ๒๕๖๕-กันยายน ๒๕๖๖) โยธาธิการและผังเมืองจังหวัดกาฬสินธุ์ อธิบดีกรมโยธาธิการและผังเมือง
๖.๑๙ กิจกรรมหลักที่ ๑๙ งบประมาณ (งบกรม) ผู้รับผิดชอบ หน่วยงานที่เกี่ยวข้อง	เปลี่ยนแปลงระบบสายไฟฟ้าอากาศเป็นสายไฟฟ้าใต้ดิน ๗๐,๑๓๘,๕๐๐ บาท ๑ ปี (ตุลาคม ๒๕๖๕-กันยายน ๒๕๖๖) อธิบดีกรมส่งเสริมการปกครองท้องถิ่น สำนักงานส่งเสริมการปกครองท้องถิ่น
๖.๒๐ กิจกรรมหลักที่ ๒๐ งบประมาณ (งบกรม) ผู้รับผิดชอบ หน่วยงานที่เกี่ยวข้อง	ติดตั้งราวกันอันตราย ๓,๕๐๐,๐๐๐ บาท ๑ ปี (ตุลาคม ๒๕๖๕-กันยายน ๒๕๖๖) อธิบดีกรมทางหลวง กรมทางหลวง
๖.๒๑ กิจกรรมหลักที่ ๒๑ งบประมาณ (อปท.) ผู้รับผิดชอบ หน่วยงานที่เกี่ยวข้อง	ขยายเขตระบบจำหน่ายไฟฟ้า ๔๙,๐๐๐,๐๐๐ บาท ๕ ปี (ตุลาคม ๒๕๖๕-กันยายน ๒๕๗๐) นายกองค์การบริหารส่วนจังหวัดกาฬสินธุ์ องค์การบริหารส่วนจังหวัดกาฬสินธุ์
๖.๒๒ กิจกรรมหลักที่ ๒๒ งบประมาณ (อปท.) ผู้รับผิดชอบ หน่วยงานที่เกี่ยวข้อง	ขยายเขตระบบจำหน่ายไฟฟ้า ๓,๓๕๐,๐๐๐ บาท ๕ ปี (ตุลาคม ๒๕๖๕-กันยายน ๒๕๗๐) นายกองค์การบริหารส่วนตำบลเหล่าไโฮงม อำเภอกุฉินารายณ์ จังหวัดกาฬสินธุ์ องค์การบริหารส่วนตำบลเหล่าไโฮงม อำเภอกุฉินารายณ์ จังหวัดกาฬสินธุ์

หัวข้อ	รายละเอียด
๖.๒๓ กิจกรรมหลักที่ ๒๓ งบประมาณ (อปท.) ผู้รับผิดชอบ หน่วยงานที่เกี่ยวข้อง	ก่อสร้างสะพาน ๑๔๖,๔๖๐,๐๐๐ บาท ๕ ปี (ตุลาคม ๒๕๖๕-กันยายน ๒๕๗๐) นายกองค์การบริหารส่วนจังหวัดกาฬสินธุ์ องค์การบริหารส่วนจังหวัดกาฬสินธุ์
๖.๒๔ กิจกรรมหลักที่ ๒๔ งบประมาณ (อปท.) ผู้รับผิดชอบ หน่วยงานที่เกี่ยวข้อง	ก่อสร้างตลาดสดเพื่อการค้า ๒๕,๐๐๐,๐๐๐ ๕ ปี (ตุลาคม ๒๕๖๕-กันยายน ๒๕๗๐) นายกองค์การบริหารส่วนจังหวัดกาฬสินธุ์ องค์การบริหารส่วนจังหวัดกาฬสินธุ์
๗. หน่วยงานดำเนินงาน	๑. แขวงทางหลวงกาฬสินธุ์ ๒. แขวงทางหลวงชนบทกาฬสินธุ์ ๓. สำนักงานโยธาธิการและผังเมืองจังหวัดกาฬสินธุ์ ๔. กรมโยธาธิการและผังเมือง ๕. กรมส่งเสริมการปกครองท้องถิ่น ๖. กรมทางหลวง ๗. กรมทางหลวงชนบท ๘. องค์การบริหารส่วนจังหวัดกาฬสินธุ์ ๙. องค์การบริหารส่วนตำบลแจนแลน อำเภอกุฉินารายณ์ จังหวัดกาฬสินธุ์ ๑๐. เทศบาลตำบลเหล่าใหญ่ อำเภอกุฉินารายณ์ จังหวัดกาฬสินธุ์ ๑๑. เทศบาลตำบลกุดหว้า อำเภอกุฉินารายณ์ จังหวัดกาฬสินธุ์ ๑๒. เทศบาลเมืองกุฉินารายณ์ จังหวัดกาฬสินธุ์ ๑๓. เทศบาลตำบลจุมจัง อำเภอกุฉินารายณ์ จังหวัดกาฬสินธุ์ ๑๔. เทศบาลเมืองกาฬสินธุ์ อำเภอเมืองกาฬสินธุ์ จังหวัดกาฬสินธุ์ ๑๕. องค์การบริหารส่วนตำบลเหล่าโฮงาม อำเภอกุฉินารายณ์ จังหวัดกาฬสินธุ์
๘. ระยะเวลาดำเนินงาน	ตุลาคม ๒๕๖๕ – กันยายน ๒๕๗๐
๙. งบประมาณ	๘,๖๔๕,๔๕๓,๒๑๐ บาท ๕ ปี (ตุลาคม ๒๕๖๕ – กันยายน ๒๕๗๐)
๑๐. ผลผลิต (Output)	โครงสร้างพื้นฐานได้รับการปรับปรุงและมีมาตรฐาน
๑๑. ผลที่คาดว่าจะได้รับ (Outcome)	ประชาชนทั่วไปสัญจรเพื่อการท่องเที่ยว สามารถเดินทางได้อย่างสะดวกและปลอดภัย

โครงการที่ ๗

แบบสรุปโครงการแบบย่อ (Project idea)

ประเด็นการพัฒนาที่ ๒ : ยกระดับคุณภาพและรายได้ด้านการท่องเที่ยว และส่งเสริมการค้า

การลงทุน และอุตสาหกรรมอาหารปลอดภัย

แผนงานยุทธศาสตร์ส่งเสริมการพัฒนาจังหวัดและกลุ่มจังหวัดแบบบูรณาการ

แนวทางการพัฒนาที่ ๑ พัฒนาเส้นทางท่องเที่ยวหลัก ทั้งโครงสร้างพื้นฐาน แหล่งท่องเที่ยว ชุมชน ท่องเที่ยว

กิจกรรมการท่องเที่ยว สินค้าทางการท่องเที่ยว ผู้ประกอบการการตลาดและการประชาสัมพันธ์ และยกระดับภาพลักษณ์ในเชิงคุณภาพ

หัวข้อ	รายละเอียด
๑. ชื่อโครงการ	๗. การส่งเสริมการท่องเที่ยวจังหวัดกาฬสินธุ์
๒. ความสำคัญของโครงการ หลักการและเหตุผล	จากนโยบาย ๑๑ ด้าน ของรัฐบาล พลเอกประยุทธ์ จันทร์โอชา วันที่ ๑๒ กันยายน พ.ศ. ๒๕๕๗ ข้อ ๖. การเพิ่มศักยภาพทางเศรษฐกิจของประเทศ ข้อ ๖.๖ ชักจูงให้นักท่องเที่ยวต่างชาติเข้ามาเที่ยวในประเทศไทย ส่งเสริมการท่องเที่ยวที่ครอบคลุมแหล่งท่องเที่ยวอันมีลักษณะโดดเด่นร่วมกันหรือจัดเป็นกลุ่มได้ เช่น กลุ่มธรรมชาติ ประวัติศาสตร์ ศิลปวัฒนธรรม ภูมิปัญญาท้องถิ่น และสุขภาพ เช่น น้ำพุร้อนธรรมชาติ ทั้งจะให้เชื่อมโยงกับผลิตภัณฑ์ที่พัฒนาจากวิถีชีวิตชุมชน รวมทั้งพัฒนาแหล่งท่องเที่ยวในประเทศทั้งที่เป็นแหล่งท่องเที่ยวเดิมและแหล่งท่องเที่ยวใหม่ โดยเน้นการให้ความรู้และเพิ่มมาตรฐานความปลอดภัยในชีวิตและทรัพย์สิน การควบคุมสินค้าและบริการให้มีคุณภาพ ราคาเป็นธรรม ตลอดจนการอำนวยความสะดวกในด้านต่าง ๆ แก่ นักท่องเที่ยวและวางแผนพัฒนาเศรษฐกิจและสังคมแห่งชาติฉบับที่ ๑๒ (พ.ศ. ๒๕๖๐ - ๒๕๖๔) ยุทธศาสตร์ที่ ๙ การพัฒนาภาค เมือง และพื้นที่เศรษฐกิจ ได้กำหนดให้มีการส่งเสริมการท่องเที่ยวยุคก่อนประวัติศาสตร์ในพื้นที่จังหวัดกาฬสินธุ์ ประกอบกับจังหวัดกาฬสินธุ์มีประเด็นยุทธศาสตร์พัฒนาศักยภาพของจังหวัด ให้เป็นเมืองน่าอาศัย น่าท่องเที่ยว และนำลงทุนเพื่อขับเคลื่อนการท่องเที่ยวของจังหวัดกาฬสินธุ์ให้มีศักยภาพสูงขึ้น และมีนักท่องเที่ยวเพิ่มสูงขึ้น ซึ่งจังหวัดกาฬสินธุ์

หัวข้อ	รายละเอียด
	<p>สรุปสาระสำคัญ</p> <p>จังหวัดกาฬสินธุ์ มีแหล่งท่องเที่ยวมากมายที่น่าสนใจ ทั้งด้านธรรมชาติ อาทิ ผาเสวย โบราณสถานอาทิพระธาตุนาค วัดวังคำ ยุคก่อนประวัติศาสตร์ อาทิ พิพิธภัณฑสถานสิรินธร แต่ยังคงขาดกิจกรรม ด้านส่งเสริมการท่องเที่ยว ประชาสัมพันธ์อย่างต่อเนื่อง แหล่งท่องเที่ยว ในจังหวัดกาฬสินธุ์จึงยังไม่เป็นที่รู้จักมากนัก ปัจจุบันจังหวัดกาฬสินธุ์ ยังคงมีนักท่องเที่ยว/ผู้มาเยี่ยมเยือนไม่มากนัก ปัจจุบันจังหวัดกาฬสินธุ์ยังคงมีนักท่องเที่ยว/ผู้มาเยี่ยมเยือนไม่มากนัก ในปี ๒๕๕๙ จังหวัดกาฬสินธุ์มีจำนวนผู้เยี่ยมเยือนเพิ่มขึ้นจากปี ๒๕๕๘ จำนวน ๑๒,๑๖๙ คน หรือคิดเป็นร้อยละ ๒.๒๐ และมีรายได้จากการท่องเที่ยวเพิ่มขึ้น จำนวน ๒๒.๑๗ ล้านบาท หรือเพิ่มขึ้นคิดเป็นร้อยละ ๒.๘๑ ส่วนใหญ่เป็นนักท่องเที่ยวชาวไทยและนักท่องเที่ยวชาวไทย โดยมีค่าใช้จ่ายต่อหัว เพิ่มขึ้นจำนวน ๒๒.๑๘ บาท/คน/วันหรือเพิ่มขึ้นคิดเป็นร้อยละ ๒.๘๑ โดยค่าใช้จ่ายเฉลี่ยนักท่องเที่ยวชาวต่างประเทศสูงที่สุดอยู่ที่ ๑,๑๔๕.๒๕ บาท/คน/วัน (ที่มา : กระทรวงการท่องเที่ยวและกีฬา)</p>
<p>๓. วัตถุประสงค์ของโครงการ</p>	<p>๑. เพื่อส่งเสริมกิจกรรมการท่องเที่ยวจังหวัดกาฬสินธุ์ ๒. เพื่อให้ประชาชนมีรายได้จากการท่องเที่ยวเพิ่มสูงขึ้น ๓. เพื่อเป็นการกระตุ้นเศรษฐกิจในพื้นที่จังหวัดกาฬสินธุ์</p>
<p>๔. ตัวชี้วัดและค่าเป้าหมาย</p>	<p>รายได้จากการท่องเที่ยวเพิ่มขึ้นร้อยละ ๑๐</p>
<p>๕. พื้นที่เป้าหมาย</p>	<p>จังหวัดกาฬสินธุ์</p>
<p>๖. กิจกรรมหลัก</p>	
<p>๖.๑ กิจกรรมหลักที่ ๑</p> <p>งบประมาณ (งบจังหวัด)</p> <p>ผู้รับผิดชอบ</p> <p>หน่วยงานที่เกี่ยวข้อง</p>	<p>ส่งเสริมการตลาดและประชาสัมพันธ์การท่องเที่ยวจังหวัดกาฬสินธุ์ (๔ กิจกรรมย่อย)</p> <p>๙๑๗,๐๐๐ บาท ๑ ปี (ตุลาคม ๒๕๖๕ – กันยายน ๒๕๖๖)</p> <p>๑. ท่องเที่ยวและกีฬาจังหวัดกาฬสินธุ์ ๒. ประชาสัมพันธ์จังหวัดกาฬสินธุ์</p> <p>๑. ท่องเที่ยวและกีฬาจังหวัดกาฬสินธุ์ ๒. ประชาสัมพันธ์จังหวัดกาฬสินธุ์</p>
<p>๖.๒ กิจกรรมหลักที่ ๒</p>	<p>พัฒนาศักยภาพบุคลากรด้านการท่องเที่ยวจังหวัดกาฬสินธุ์ (๑ กิจกรรมย่อย)</p>

หัวข้อ	รายละเอียด
งบประมาณ (งบจังหวัด) ผู้รับผิดชอบ หน่วยงานที่เกี่ยวข้อง	๕,๕๒๕,๐๐๐ บาท วัฒนธรรมจังหวัดกาฬสินธุ์ สำนักงานวัฒนธรรมจังหวัดกาฬสินธุ์
๖.๓ กิจกรรมหลักที่ ๓ งบประมาณ (งบจังหวัด) ผู้รับผิดชอบ หน่วยงานที่เกี่ยวข้อง	ส่งเสริมกิจกรรมการท่องเที่ยวจังหวัดกาฬสินธุ์ (๒๑ กิจกรรมย่อย) ๓๒,๓๘๙,๕๐๐ บาท ๑. วัฒนธรรมจังหวัดกาฬสินธุ์ ๒. ท่องเที่ยวและกีฬาจังหวัดกาฬสินธุ์ ๑. สำนักงานวัฒนธรรมจังหวัดกาฬสินธุ์ ๒. สำนักงานวัฒนธรรมจังหวัดกาฬสินธุ์
๖.๔ กิจกรรมหลักที่ ๔ งบประมาณ (งบอปท.) ผู้รับผิดชอบ หน่วยงานที่เกี่ยวข้อง	ส่งเสริมกิจกรรมการท่องเที่ยวจังหวัดกาฬสินธุ์ ๕๑๖,๑๐๐ บาท ๕ ปี (ตุลาคม ๒๕๖๕ – กันยายน ๒๕๗๐) นายกเทศมนตรีตำบลนามน อำเภอนามน จังหวัดกาฬสินธุ์ เทศบาลตำบลนามน อำเภอนามน จังหวัดกาฬสินธุ์
๗. หน่วยงานดำเนินงาน	๑. สำนักงานท่องเที่ยวและกีฬาจังหวัดกาฬสินธุ์ ๒. สำนักงานประชาสัมพันธ์จังหวัดกาฬสินธุ์ ๓. สำนักงานวัฒนธรรมจังหวัดกาฬสินธุ์ ๔. เทศบาลตำบลนามน อำเภอนามน จังหวัดกาฬสินธุ์
๘. ระยะเวลาดำเนินงาน	ตุลาคม ๒๕๖๕ - กันยายน ๒๕๗๐
๙. งบประมาณ	๔๑,๔๑๒,๐๐ บาท
๑๐. ผลผลิต	จำนวนกิจกรรมการท่องเที่ยวที่ได้รับการส่งเสริม ๓ กิจกรรมหลัก
๑๑. ผลลัพธ์	๑. ราษฎรมีรายได้เพิ่มขึ้นจากการค้า การท่องเที่ยวและบริการ ๒. นักท่องเที่ยว/ผู้มาเยี่ยมเยือนจังหวัดกาฬสินธุ์ ได้เข้าร่วม กิจกรรมการท่องเที่ยวที่สำคัญ และได้รับรู้จักแหล่งท่องเที่ยว ที่สำคัญของจังหวัดกาฬสินธุ์

โครงการที่ ๘

แบบสรุปโครงการแบบย่อ (Project idea)

ประเด็นยุทธศาสตร์จังหวัดที่ ๒ : ยกระดับคุณภาพและรายได้ด้านการท่องเที่ยว และส่งเสริมการค้า

การลงทุนและอุตสาหกรรมอาหารปลอดภัย

แผนงานยุทธศาสตร์ส่งเสริมการพัฒนาจังหวัดและกลุ่มจังหวัดแบบบูรณาการ

แนวทางการพัฒนาที่ ๒ พัฒนาผลิตภัณฑ์ สินค้า OTOP ผลิตภัณฑ์ชุมชนโดยสิ่งบ่งชี้ทางภูมิศาสตร์

และการเพิ่มศักยภาพวิสาหกิจขนาดกลางและ ขนาดย่อม ด้วยนวัตกรรม

เทคโนโลยี ให้มีคุณภาพระดับสูงเพื่อการส่งออก และรองรับตลาดสมัยใหม่

หัวข้อ	รายละเอียด
๑. ชื่อโครงการสำคัญ	๘ โครงการพัฒนาผลิตภัณฑ์สินค้าชุมชนสู่เศรษฐกิจสร้างสรรค์
๒. หลักการและเหตุผล	<p>ยุทธศาสตร์ชาติ ๒๐ ปี (พ.ศ. ๒๕๖๑ - ๒๕๘๐) นำไปสู่การปฏิบัติเพื่อให้ประเทศไทยบรรลุวิสัยทัศน์ “ประเทศไทยมีความมั่นคง มั่งคั่ง ยั่งยืน เป็นประเทศที่พัฒนาแล้วด้วยการพัฒนาตามหลักปรัชญาของเศรษฐกิจพอเพียง” ยุทธศาสตร์ชาติด้านสร้างความสามารถในการแข่งขัน ยุทธศาสตร์การพัฒนาภาคตะวันออกเฉียงเหนือ มุ่งสู่ “พัฒนาให้หลุดพ้นจากความยากจน สู่เป้าหมายการพึ่งตนเอง” ประเด็นการพัฒนาที่ ๒ พัฒนาอุตสาหกรรมเกษตร แปรรูปไปสู่ผลิตภัณฑ์ที่มีมูลค่าเพิ่มสูง แผนพัฒนากลุ่มจังหวัดภาคตะวันออกเฉียงเหนือ ตอนกลาง มุ่งสู่ “นวัตกรรมนำ เกษตรและอุตสาหกรรม ศูนย์กลางระบบโลจิสติกส์และระบบราง เชื่อมโยงการค้า การบริการ” ประเด็นการพัฒนาที่ ๓ การเพิ่มศักยภาพ และยกระดับคุณภาพการท่องเที่ยวอย่างครบวงจร แผนพัฒนาจังหวัดกาฬสินธุ์ มุ่งสู่ “มั่งคั่งด้วยเกษตรปลอดภัย ไม่ทิ้งใครไว้ข้างหลัง” ประเด็นการพัฒนาที่ ๒ ยกระดับคุณภาพและรายได้ด้านการท่องเที่ยว และส่งเสริมการค้า การลงทุน นวัตกรรมให้ได้มาตรฐานและแข่งขันได้</p> <p>จังหวัดกาฬสินธุ์ส่งเสริมให้ประชาชนมีอาชีพมีงานทำและสร้างรายได้ โดยการสนับสนุนโครงการหนึ่งตำบล หนึ่งผลิตภัณฑ์ (OTOP) สนับสนุนให้ชุมชนได้มีโอกาสเข้าถึงองค์ความรู้สมัยใหม่แหล่งเงินทุนรวมทั้งพัฒนาขีดความสามารถให้การบริหารจัดการ และการตลาดเพื่อเชื่อมโยงสินค้า จากชุมชนสู่ตลาดทั้งในประเทศและต่างประเทศ โดยมุ่งหวังให้ผู้ผลิตผู้ประกอบการ OTOP มีรายได้เพิ่มจากการจำหน่ายสินค้า จังหวัดกาฬสินธุ์มีผลิตภัณฑ์ OTOP จำนวน ๔,๕๙๓ ผลิตภัณฑ์จากผู้ประกอบการ จำนวน ๒,๖๖๗ราย แบ่งระดับการพัฒนาได้ ๔</p>

หัวข้อ	รายละเอียด
	<p>ระดับ (Quadrant ABCD) ดังนี้ A จำนวน ๑๒๐ ราย B จำนวน ๑๓๙ ราย C จำนวน ๒๙๘ ราย D จำนวน ๔,๐๓๖ ราย และผ่านการคัดสรรจัดระดับดาว ๕ ระดับ ดังนี้ ๑ ดาว จำนวน ๓๘ผลิตภัณฑ์ ๒ ดาว จำนวน ๓๔ ผลิตภัณฑ์ ๓ ดาว จำนวน ๑๖๑ ผลิตภัณฑ์ ๔ ดาว จำนวน ๓๑๖ ผลิตภัณฑ์ ๕ ดาว จำนวน ๘๖ ผลิตภัณฑ์ ซึ่งจังหวัดมีนโยบายที่จะพัฒนาผลิตภัณฑ์ OTOP ให้มีคุณภาพ และมีตลาดจำหน่าย จึงมีความจำเป็นต้องพัฒนาผลิตภัณฑ์ ยกกระดับศักยภาพผู้ผลิตผู้ประกอบการและจัดหาช่องทางการตลาดเพื่อสร้างโอกาสทางการผลิตและการตลาดให้ทันต่อการเปลี่ยนแปลงด้านเศรษฐกิจในปัจจุบัน สู่การขับเคลื่อนเศรษฐกิจสร้างสรรค์ ซึ่งเป็นการนำ แนวคิดในการนำ “สินทรัพย์ทางวัฒนธรรม” (cultural assets-based) ทั้งที่จับต้องได้ และจับต้องไม่ได้ผนวกเข้ากับ “นวัตกรรม” (innovation) และ “ความคิดสร้างสรรค์” (creativity) มาใช้ประโยชน์เชิงพาณิชย์ (commercialization) สร้างเป็นสินค้าและบริการที่มีมูลค่าทางเศรษฐกิจ ดังนั้น เพื่อให้รายได้จากการจำหน่ายผลิตภัณฑ์สินค้าชุมชนเพิ่มขึ้น จึงจำเป็นต้องจัดทำโครงการพัฒนาผลิตภัณฑ์สินค้าชุมชนสู่เศรษฐกิจสร้างสรรค์ ขึ้น</p>
<p>๓. วัตถุประสงค์ของโครงการ</p>	<p>๑.ยกระดับผู้ผลิตผู้ประกอบการผลิตภัณฑ์สินค้าชุมชนและ OTOP ๒.พัฒนาผลิตภัณฑ์สินค้าชุมชน และOTOP ๓.เพิ่มช่องทางการตลาดผลิตภัณฑ์สินค้าชุมชน และOTOP</p>
<p>๔. ตัวชี้วัดและค่าเป้าหมาย</p>	<p>รายได้จากการจำหน่ายผลิตภัณฑ์สินค้าชุมชน และOTOP เพิ่มขึ้น ร้อยละ ๑๐</p>
<p>๕. พื้นที่เป้าหมาย</p>	<p>จังหวัดกาฬสินธุ์</p>
<p>๖. กิจกรรมหลัก</p>	
<p>๖.๑ กิจกรรมหลักที่ ๑ งบประมาณ (งบจังหวัด) ผู้รับผิดชอบ หน่วยงานที่เกี่ยวข้อง</p>	<p>พัฒนาผลิตภัณฑ์ชุมชนสู่เศรษฐกิจสร้างสรรค์ ๑๔,๓๕๐,๐๐๐ บาท ๑ ปี (ตุลาคม ๒๕๖๕-กันยายน ๒๕๖๖) นายอุทัย สิงห์ทอง ตำแหน่ง พัฒนาการจังหวัดกาฬสินธุ์ สำนักงานพัฒนาชุมชนจังหวัดกาฬสินธุ์</p>
<p>๖.๒ กิจกรรมหลักที่ ๒ งบประมาณ (งบจังหวัด) ผู้รับผิดชอบ หน่วยงานที่เกี่ยวข้อง</p>	<p>เพิ่มช่องทางการตลาดผลิตภัณฑ์ สินค้าชุมชน ๒๑,๕๐๐,๐๐๐ บาท ๑ ปี (ตุลาคม ๒๕๖๕-กันยายน ๒๕๖๖) นายอุทัย สิงห์ทอง ตำแหน่ง พัฒนาการจังหวัดกาฬสินธุ์ สำนักงานพัฒนาชุมชนจังหวัดกาฬสินธุ์</p>
<p>๖.๓ กิจกรรมหลักที่ ๓ งบประมาณ (งบจังหวัด)</p>	<p>ยกระดับการค้าและเสริมสร้างศักยภาพผู้ประกอบการจังหวัดกาฬสินธุ์ ๓,๐๐๐,๐๐๐ บาท ๑ ปี (ตุลาคม ๒๕๖๕-กันยายน ๒๕๖๖)</p>

หัวข้อ	รายละเอียด
ผู้รับผิดชอบ หน่วยงานที่เกี่ยวข้อง	พาณิชย์จังหวัดกาฬสินธุ์ สำนักงานพาณิชย์จังหวัดกาฬสินธุ์
๙. หน่วยงานดำเนินการ	๑. สำนักงานพัฒนาชุมชนจังหวัดกาฬสินธุ์ ๒. สำนักงานพาณิชย์จังหวัดกาฬสินธุ์
๑๐. ระยะเวลาในการดำเนินโครงการ	ตุลาคม ๒๕๖๕ - กันยายน ๒๕๖๖
๑๑. งบประมาณ	๓๘,๘๕๐,๐๐๐ บาท
๑๒. ผลผลิต (Output)	กิจกรรมที่ได้รับการส่งเสริม จำนวน ๓ กิจกรรม
๑๓. ผลลัพธ์จากการดำเนินโครงการ (Outcome)	รายได้จากการจำหน่ายผลิตภัณฑ์สินค้าชุมชน และOTOP เพิ่มขึ้น ร้อยละ ๑๐

โครงการที่ ๙

แบบ จ.๑-๑
(Project Brief รายโครงการ)

การจัดทำแบบสรุปโครงการแบบย่อ (Project Brief) ของทุกโครงการภายใต้งบประมาณของจังหวัด
แบบสรุปโครงการแบบย่อ (Project Brief)

ประเด็นการพัฒนาที่ ๒ : ยกระดับคุณภาพและรายได้ด้านการท่องเที่ยว และส่งเสริมการค้า
การลงทุน และอุตสาหกรรมอาหารปลอดภัย

แผนงานยุทธศาสตร์ส่งเสริมการพัฒนาจังหวัดและกลุ่มจังหวัดแบบบูรณาการ
แนวทางการพัฒนาที่ ๒ พัฒนาผลิตภัณฑ์ สินค้า OTOP ผลิตภัณฑ์ชุมชนโดยสิ่งบ่งชี้ทางภูมิศาสตร์และการ
เพิ่มศักยภาพวิสาหกิจขนาดกลางและ ขนาดย่อม ด้วยนวัตกรรม เทคโนโลยี ให้มีคุณภาพ
ระดับสูงเพื่อการส่งออก และรองรับตลาดสมัยใหม่

หัวข้อ	รายละเอียด
๑. ชื่อโครงการ	๙ ยกระดับคุณภาพอาหารแปรรูปจากผลิตผลทางการเกษตร
๒. ความสำคัญของโครงการ หลักการและเหตุผล	จังหวัดกาฬสินธุ์มีรายได้หลักจากภาคการเกษตรคิดเป็นสัดส่วนร้อยละ ๒๓.๑ ของผลิตภัณฑ์มวลรวมจังหวัด (ปี ๒๕๖๐) พืชเศรษฐกิจได้แก่ ข้าว มันสำปะหลัง อ้อย ข้าวโพด และผลไม้ที่มีชื่อเสียงคือ มะม่วง สัตว์เศรษฐกิจได้แก่ กุ้ง ปลา นิล โดยภาคอุตสาหกรรมมีความสำคัญต่อเศรษฐกิจของจังหวัด กาฬสินธุ์อันดับ ๓ คิดเป็นสัดส่วนร้อยละ ๑๕.๔ ของผลิตภัณฑ์มวลรวมจังหวัด อุตสาหกรรมแปรรูปการเกษตรหรือ อุตสาหกรรมผลิตภัณฑ์จากพืชจำนวน ๘๕ โรงงาน คิดเป็นสัดส่วนร้อยละ ๒๓ ของโรงงานทั้งหมด ขณะที่จังหวัดกาฬสินธุ์ ได้กำหนดประเด็นการพัฒนาจังหวัดเกี่ยวกับสินค้าเกษตร คือ ยกระดับคุณภาพและรายได้การท่องเที่ยว และส่งเสริมการค้า การลงทุน และอุตสาหกรรมอาหาร ปลอดภัย ด้วยการพัฒนา ผลิตภัณฑ์ สินค้า OTOP ผลิตภัณฑ์ชุมชนโดยสิ่งบ่งชี้ทาง ภูมิศาสตร์ และการเพิ่มศักยภาพวิสาหกิจขนาดกลางและ ขนาดย่อม ด้วยนวัตกรรม เทคโนโลยี ให้มีคุณภาพระดับสูง เพื่อการส่งออก และรองรับตลาดสมัยใหม่
	<u>สรุปสาระสำคัญ</u> จากวิกฤติการณ์การแพร่ระบาดของของไวรัสโคโรนา ๒๐๑๙ ส่งผลให้การจำหน่ายสินค้าและผลิตภัณฑ์ข้างต้นได้รับผลกระทบอย่างรุนแรง วิสาหกิจชุมชน เครือข่ายวิสาหกิจ

หัวข้อ	รายละเอียด
	<p>ชุมชน และผู้ประกอบการขนาดกลางและขนาดย่อมในจังหวัดกาฬสินธุ์ ประสบปัญหาทางการตลาดยอดขายลดลงอย่างมาก</p> <p>ความเร่งด่วน : (ระดับความจำเป็นเร่งด่วน) : เนื่องจากผู้บริโภคมีการปรับเปลี่ยนพฤติกรรม อาทิลดการเดินทาง เลือกซื้อสินค้าผ่านระบบออนไลน์ ให้ความสำคัญในการเลือกรับประทานอาหารที่มีประโยชน์ต่อสุขภาพ และเลือกสินค้ามีการรับรองในด้านความปลอดภัย เป็นต้น สำนักงานอุตสาหกรรมจังหวัดกาฬสินธุ์ เป็นหน่วยงานที่มีบทบาทภารกิจในการส่งเสริมผู้ประกอบการ SMEs ของจังหวัดให้มีความเติบโตและเข้มแข็ง อันเป็นรากฐานสำคัญในการขับเคลื่อนระบบเศรษฐกิจระดับประเทศให้เติบโตอย่างยั่งยืน ตระหนักถึงความสำคัญในการแก้ไขผลกระทบที่เกิดขึ้นกับผู้ประกอบการตลอดจนวิสาหกิจชุมชนและเครือข่ายวิสาหกิจชุมชน ในกลุ่มเกษตรแปรรูปและอาหารและเครื่องดื่ม จึงได้จัดทำโครงการยกระดับคุณภาพอาหารแปรรูปจากผลิตผลทางการเกษตร เพื่อช่วยแก้ไขปัญหาและเพิ่มศักยภาพให้กิจการมีโอกาสทาง</p>
<p>๓. วัตถุประสงค์ของโครงการ</p>	<p>เพื่อพัฒนาบรรจุภัณฑ์แก๊สสินค้าเกษตรแปรรูป อาหารและเครื่องดื่มของผู้ประกอบการจังหวัดกาฬสินธุ์ ด้านการตรวจวิเคราะห์ความปลอดภัยด้านอาหาร ฉลากคุณค่าโภชนาการ รวมถึงการรักษาคุณภาพและยืดอายุผลิตภัณฑ์ เพื่อเตรียมความพร้อมในการจัดจำหน่ายผ่านช่องทางออนไลน์และออนไลน์</p>
<p>๔. ตัวชี้วัดและค่าเป้าหมาย</p>	<p>ผู้ประกอบการสามารถเพิ่มรายได้จากการจำหน่ายผลิตภัณฑ์ที่ได้รับการพัฒนาเพิ่มขึ้นไม่น้อยกว่าร้อยละ ๑๐ จากรายได้เดิม</p>
<p>๕. พื้นที่เป้าหมาย</p>	<p>จังหวัดกาฬสินธุ์</p>
<p>๖. กิจกรรมหลัก</p>	
<p>๖.๑ กิจกรรมหลัก</p> <p>งบประมาณ (งบจังหวัด) ผู้รับผิดชอบ หน่วยงานที่เกี่ยวข้อง</p>	<p>การพัฒนาอาหารแปรรูปจากผลิตผลทางการเกษตรด้วยการตรวจวิเคราะห์ฉลากโภชนาการ และจัดทำต้นแบบบรรจุภัณฑ์ ๔๗๕,๕๐๐ บาท ๑ ปี (ตุลาคม ๒๕๖๕ – กันยายน ๒๕๖๖)</p> <p>อุตสาหกรรมจังหวัดกาฬสินธุ์ สำนักงานอุตสาหกรรมจังหวัดกาฬสินธุ์</p>
<p>๗. หน่วยงานดำเนินงาน</p>	<p>สำนักงานอุตสาหกรรมจังหวัดกาฬสินธุ์</p>
<p>๘. ระยะเวลาในการดำเนินงาน</p>	<p>(ตุลาคม ๒๕๖๕ – มีนาคม ๒๕๖๖)</p>
<p>๙. งบประมาณ</p>	<p>จำนวน ๔๗๕,๕๐๐ บาท</p>

หัวข้อ	รายละเอียด
๑๐. ผลผลิต (output)	ผลิตภัณฑ์เกษตรแปรรูป อาหารและเครื่องดื่มของจังหวัด กาฬสินธุ์ได้รับการพัฒนาต่อยอดบรรจุภัณฑ์ด้านการตรวจวิเคราะห์ความปลอดภัยด้านอาหาร ฉลากคุณค่าโภชนาการ รวมถึงการรักษาคุณภาพและยืดอายุผลิตภัณฑ์ เพื่อเตรียมความพร้อมในการจัดจำหน่ายผ่านช่องทางออฟไลน์และออนไลน์ จำนวน ๕ ผลิตภัณฑ์
๑๑. ผลที่คาดว่าจะได้รับ (Outcome)	ผู้ประกอบการที่เข้าร่วมโครงการได้รับการปรับปรุง/ต่อยอดบรรจุภัณฑ์ ผ่านกระบวนการตรวจวิเคราะห์ความปลอดภัยด้านอาหาร ฉลากคุณค่าโภชนาการสอดคล้องตามกฎหมาย กำหนด โดยคำนึงถึงความดึงดูด สวยงาม ความเหมาะสม การเลือกวัสดุที่เหมาะสม เพื่อรักษาคุณภาพและยืดอายุผลิตภัณฑ์ จำนวน ๕ ผลิตภัณฑ์

โครงการที่ ๑๐

แบบ จ.๑-๑
(Project Brief รายโครงการ)

การจัดทำแบบสรุปโครงการแบบย่อ (Project Brief) ของทุกโครงการภายใต้งบประมาณของจังหวัด
แบบสรุปโครงการแบบย่อ (Project Brief)

ประเด็นการพัฒนาที่ ๓ ยกระดับคุณภาพและรายได้ด้านการท่องเที่ยว และส่งเสริมการค้า
การลงทุน และอุตสาหกรรมอาหารปลอดภัย
แผนงานยุทธศาสตร์ส่งเสริมสร้างการพัฒนาจังหวัดและกลุ่มจังหวัดแบบบูรณาการ
แนวทางการพัฒนาที่ ๑ เพิ่มประสิทธิภาพการบริหารจัดการน้ำและเพิ่มพื้นที่กระจายน้ำ
รองรับกิจกรรมเกษตรและอาหารปลอดภัย

หัวข้อ	รายละเอียด
๑. ชื่อโครงการ	๑๐ เพิ่มประสิทธิภาพการบริหารจัดการน้ำและเพิ่มพื้นที่การกระจายน้ำ
๒. ความสำคัญของโครงการ หลักการและเหตุผล	<p>- สอดคล้องกับยุทธศาสตร์ชาติด้านการสร้างการเติบโตบนคุณภาพชีวิตที่เป็นมิตรกับสิ่งแวดล้อม โดยแนวทางในการดำเนินงานที่สอดคล้องกับการจัดทำโครงการนี้ได้แก่ ด้านการพัฒนาความมั่นคงน้ำ พลังงาน และเกษตรที่เป็นมิตรต่อสิ่งแวดล้อม มุ่งเน้นพัฒนาระบบจัดการน้ำทั้งระบบ เพื่อให้เกิดความมั่นคง เพิ่มผลิตผลในเรื่องการจัดการและการใช้น้ำทุกภาคส่วน</p> <p>- จังหวัดกาฬสินธุ์ มีพื้นที่ ๔,๓๔๑,๗๑๖ ไร่ มีเนื้อที่ถือครองเพื่อการเกษตรประมาณ ๒,๘๓๒,๘๙๐ ไร่ คิดเป็นร้อยละ ๖๕.๒๕ ของพื้นที่ทั้งหมด โดยมีพื้นที่การเกษตรอยู่ในเขตชลประทานจำนวน ๖๕๒,๑๑๙ ไร่ คิดเป็นร้อยละ ๒๓.๐๒ ของพื้นที่การเกษตร จากการวิเคราะห์ความต้องการและศักยภาพของประชาชนในพื้นที่พบว่าปัญหาความต้องการลำดับแรกได้แก่ ปัญหาแหล่งน้ำเพื่อใช้ในการเกษตรไม่เพียงพอ และมีแนวทางในการแก้ปัญหาโดยการสร้างหรือปรับปรุงแหล่งน้ำตามธรรมชาติให้สามารถเก็บน้ำได้มากที่สุด และพัฒนาแหล่งน้ำและระบบชลประทานในการทำการเกษตรให้ทั่วถึง รวมถึงการนำน้ำใต้ดินมาใช้ให้เกิดประโยชน์สูงสุด</p>

หัวข้อ	รายละเอียด
๓. วัตถุประสงค์ของโครงการ	๓.๑ เพื่อเพิ่มประสิทธิภาพบริหารจัดการน้ำและสนับสนุนการเกษตรที่เป็นมิตรต่อสิ่งแวดล้อม ๓.๒ เพื่อเพิ่มผลผลิตในพื้นที่การเกษตรที่ประสบภัยแล้ง หรือขาดแหล่งน้ำในการทำเกษตร
๔. ตัวชี้วัดและค่าเป้าหมาย	พื้นที่การเกษตรได้รับการสนับสนุนแหล่งน้ำ จำนวน ๔,๓๒๐ ราย พื้นที่เกษตร ๑๐,๑๔๖ ไร่
๕. พื้นที่เป้าหมาย	จังหวัดกาฬสินธุ์
๖. กิจกรรมหลัก	
๖.๑ กิจกรรมหลักที่ ๑ งบประมาณ (งบจังหวัด) ผู้รับผิดชอบ หน่วยงานที่เกี่ยวข้อง	พัฒนาน้ำบาดาลเพื่อการเกษตรและอาหารปลอดภัย นอกเขตชลประทาน ๒๐,๐๐๐,๐๐๐ บาท ๑ ปี (ตุลาคม ๒๕๖๕ – ๒๕๖๖) ผู้อำนวยการสำนักงานทรัพยากรธรรมชาติและสิ่งแวดล้อมจังหวัดกาฬสินธุ์ สำนักงานทรัพยากรธรรมชาติและสิ่งแวดล้อมจังหวัดกาฬสินธุ์
๖.๒ กิจกรรมหลักที่ ๒ งบประมาณ (งบจังหวัด) ผู้รับผิดชอบ หน่วยงานที่เกี่ยวข้อง	ปรับปรุงและพัฒนาแหล่งน้ำเพื่อการเกษตรและอาหารปลอดภัย ๔๐,๓๕๐,๐๐๐ บาท ๑ ปี (ตุลาคม ๒๕๖๕ – ๒๕๖๖) ผู้อำนวยการโครงการชลประทานกาฬสินธุ์ โครงการชลประทานกาฬสินธุ์
๖.๓ กิจกรรมหลักที่ ๓ งบประมาณ (งบจังหวัด) ผู้รับผิดชอบ หน่วยงานที่เกี่ยวข้อง	พัฒนาแหล่งน้ำเพื่อแก้ไขปัญหาอุทกภัย - บริเวณ ๑๔,๖๔๖,๔๐๐ บาท ๑ ปี (ตุลาคม ๒๕๖๕ – ๒๕๖๖) หัวหน้าสำนักงานป้องกันและบรรเทาสาธารณภัยจังหวัดกาฬสินธุ์ สำนักงานป้องกันและบรรเทาสาธารณภัยจังหวัดกาฬสินธุ์
๖.๔ กิจกรรมหลักที่ ๓ งบประมาณ (งบ อปท.) ผู้รับผิดชอบ หน่วยงานที่เกี่ยวข้อง	พัฒนาแหล่งน้ำเพื่อแก้ไขปัญหาอุทกภัย - บริเวณ ๑,๑๕๘,๘๐๐ บาท (ตุลาคม ๒๕๖๕ – ๒๕๖๖) นายกองค์การบริหารส่วนตำบลหนองบัว อำเภอนามน จังหวัดกาฬสินธุ์ องค์การบริหารส่วนตำบลหนองบัว อำเภอนามน จังหวัดกาฬสินธุ์
๗. หน่วยงานดำเนินงาน	๑. สำนักงานทรัพยากรธรรมชาติและสิ่งแวดล้อมจังหวัดกาฬสินธุ์ ๒. โครงการชลประทานกาฬสินธุ์ ๓. สำนักงานป้องกันและบรรเทาสาธารณภัยจังหวัดกาฬสินธุ์ ๔. องค์การบริหารส่วนตำบลหนองบัว อำเภอนามน จังหวัดกาฬสินธุ์

หัวข้อ	รายละเอียด
๘. ระยะเวลาในการดำเนินงาน	ตุลาคม ๒๕๖๕ – กันยายน ๒๕๖๖
๙. งบประมาณ	๗๖,๑๕๕,๒๐๐ บาท
๑๐. ผลผลิต (Output)	เกษตรกรผู้เข้าร่วมโครงการ มีระบบน้ำเพื่อการเกษตรที่เพียงพอต่อการผลิตตลอดปี จำนวน ๔,๓๒๐ ราย พื้นที่การเกษตร ๑๐,๔๑๖ ไร่
๑๑. ผลที่คาดว่าจะได้รับ (Outcome)	<p>เกษตรกรในโครงการได้รับการจัดสรรน้ำอย่างเป็นธรรม สามารถทำการเกษตรและสร้างรายได้อย่างต่อเนื่อง</p> <p>๑) เกษตรกรผู้เข้าร่วมโครงการ จำนวน ๒๐๐ ราย มีรายได้เพิ่มขึ้นเฉลี่ยรายละ ๒,๖๗๐ บาท/เดือน รายได้ที่เพิ่มขึ้นทั้งโครงการ/ปี เท่ากับ ๖,๔๐๘,๐๐๐ บาท</p> <p>๒) เกษตรกรผู้เข้าร่วมโครงการมีรายจ่ายลดลงเฉลี่ย ๑,๐๐๐ บาท/ราย/เดือน (๒,๔๐๐,๐๐๐ บาท/โครงการ/ปี)</p> <p>(ข้อมูลรายได้มาจากการติดตามประเมินผลโครงการ ปี ๒๕๖๒)</p>

โครงการที่ ๑๑

แบบสรุปโครงการแบบย่อ (project Brief) ของทุกโครงการภายใต้งบประมาณของจังหวัด

ประเด็นการพัฒนาที่ ๓ เพิ่มประสิทธิภาพการบริหารจัดการทรัพยากรธรรมชาติและสิ่งแวดล้อม
แผนงานยุทธศาสตร์ส่งเสริมการพัฒนาจังหวัดและกลุ่มจังหวัดแบบบูรณาการ
แนวทางการพัฒนาที่ ๒ เพิ่มประสิทธิภาพการบริหารจัดการดิน และส่งเสริมการเพิ่มพื้นที่สีเขียวในทุกภาคส่วน

หัวข้อ	รายละเอียด
๑. ชื่อโครงการ	๑๑ เพิ่มประสิทธิภาพการบริหารจัดการทรัพยากรป่าไม้
๒. ความสำคัญของโครงการ หลักการและเหตุผล	จังหวัดกาฬสินธุ์ มีพื้นที่ป่าร้อยละ ๑๐.๘๙ ซึ่งสวนทางกับยุทธศาสตร์ชาติ ๒๐ ปี ที่ได้กำหนดเป้าหมายให้มีพื้นที่สีเขียวร้อยละ ๕๕ ของพื้นที่ประเทศ ดังนั้นการส่งเสริมสนับสนุนให้ประชาชนมีจิตสำนึกและมีส่วนร่วมในการจัดการ ทรัพยากรธรรมชาติและสิ่งแวดล้อมเพื่อสร้างสังคม และเมืองที่เป็นมิตรกับสิ่งแวดล้อม ได้เล็งเห็นความสำคัญของภาคีเครือข่ายภาคประชาชน สถานศึกษา องค์กรปกครองส่วนท้องถิ่น ในการเพิ่มพื้นที่สีเขียวและการจัดการสิ่งแวดล้อม เนื่องจากภาคีเครือข่ายดังกล่าวใกล้ชิดกับของประชาชน จังหวัดจึงได้กำหนดเป้าหมายในการเพิ่มพื้นที่สีเขียวของจังหวัดในพื้นที่นอกเขตป่า เช่น พื้นที่สาธารณประโยชน์ วัด โรงเรียน พื้นที่สองข้างถนนสายหลักและสายรอง และพื้นที่ขององค์กรปกครองส่วนท้องถิ่น เป็นต้น
๓. วัตถุประสงค์ของโครงการ	๓.๑ เพื่อส่งเสริมการมีส่วนร่วมของภาคีเครือข่ายในการจัดการสิ่งแวดล้อม ๓.๒ เพื่อเพิ่มพื้นที่สีเขียวของจังหวัด
๔. เป้าหมายและตัวชี้วัดความสำเร็จของโครงการ	พื้นที่สีเขียวเพิ่มขึ้น ๑,๐๐๐ ไร่
๕. ความเชื่อมโยงกับประเด็นการพัฒนาจังหวัด	๕.๑ ยุทธศาสตร์ชาติด้านการสร้างการเติบโตบนคุณภาพชีวิตที่เป็นมิตรกับสิ่งแวดล้อม ๕.๒ แผนพัฒนาเศรษฐกิจและสังคมแห่งชาติ ยุทธศาสตร์การเติบโตที่เป็นมิตรกับสิ่งแวดล้อมเพื่อการพัฒนาที่ยั่งยืน ๕.๓ แผนพัฒนาจังหวัดกาฬสินธุ์ ประเด็นยุทธศาสตร์ที่ ๓ ด้านการเพิ่มประสิทธิภาพการบริหารจัดการ

หัวข้อ	รายละเอียด
	ทรัพยากรธรรมชาติสิ่งแวดล้อม
๖. กิจกรรมหลัก	
๖.๑ กิจกรรมหลักที่ ๑ งบประมาณ (งบจังหวัด) ผู้รับผิดชอบ หน่วยงานที่เกี่ยวข้อง	ส่งเสริมการเพิ่มพื้นที่สีเขียวในทุกภาคส่วน ๒,๙๗๐,๐๐๐ บาท ๑ ปี (ตุลาคม – กันยายน ๒๕๖๖) ผู้อำนวยการสำนักงานทรัพยากรธรรมชาติและ สิ่งแวดล้อมจังหวัดกาฬสินธุ์ สำนักงานทรัพยากรธรรมชาติและสิ่งแวดล้อมจังหวัด กาฬสินธุ์
๗. หน่วยงานดำเนินงาน	สำนักงานทรัพยากรธรรมชาติและสิ่งแวดล้อมจังหวัด กาฬสินธุ์
๘. ระยะเวลาในการดำเนินงาน	ตุลาคม ๒๕๖๕ – กันยายน ๒๕๖๖
๙. งบประมาณ	๕,๓๖๓,๖๐๐ บาท
๑๐. ผลผลิต (output)	พื้นที่ปลูกป่าเชิงนิเวศ จำนวน ๑,๐๐๐ ไร่
๑๑. ผลที่คาดว่าจะได้รับ (Outcome)	พื้นที่สีเขียวของจังหวัดเพิ่มขึ้น

โครงการที่ ๑๒

แบบ จ.๑-๑

(project Brief รายโครงการ)

การจัดทำแบบสรุปโครงการแบบย่อ (project Brief) ของทุกโครงการภายใต้งบประมาณของจังหวัด
แบบสรุปโครงการแบบย่อ (project Brief)

ประเด็นการพัฒนาจังหวัด : เพิ่มประสิทธิภาพการบริหารจัดการทรัพยากรธรรมชาติและสิ่งแวดล้อม
แผนงานยุทธศาสตร์ส่งเสริมการพัฒนาจังหวัดและกลุ่มจังหวัดแบบบูรณาการ

แนวทางการพัฒนาที่ ๒ เพิ่มประสิทธิภาพการบริหารจัดการดิน และส่งเสริมการเพิ่มพื้นที่สีเขียวในทุกภาคส่วน

หัวข้อ	รายละเอียด
๑. ชื่อโครงการ	๑๒ โครงการพัฒนาและปรับปรุงคุณภาพดิน
๒. ความสำคัญของโครงการ หลักการและเหตุผล	<p>ในปัจจุบันแสดงอย่างชัดเจนว่า ทรัพยากรดินในประเทศไทยได้เสื่อมโทรมลงเป็นอย่างมาก ทั้งนี้เนื่องจากสาเหตุหลัก ๒ ประการคือ ๑) มีการใช้ประโยชน์พื้นที่เดิมเพื่อการเกษตรอย่างต่อเนื่อง แต่การปรับปรุงและการอนุรักษ์ที่เหมาะสมยังดำเนินการได้ไม่ทั่วถึง เป็นเหตุให้ทรัพยากรดินเหล่านั้นเสื่อมทั้งคุณภาพ และความเหมาะสมในการเพาะปลูก และ ๒) การเพิ่มขึ้น ของประชากรในแต่ละปี ยังส่งผลให้มีความต้องการที่ดินเพื่อการเพาะปลูกมากขึ้นตามไปด้วยประชาชนบางส่วนจึงบุกรุกและแผ้วถางทำลายป่า เพื่อใช้พื้นที่สำหรับการเกษตร</p> <p>พื้นที่ตำบลนาเขาพระนอน ตำบลนาเชือก และตำบลบัวบาน อำเภอขามเฒ่า จังหวัดกาฬสินธุ์ ส่วนใหญ่เป็นพื้นที่ปลูกพืชไร่ มันสำปะหลัง อ้อย ซึ่งพื้นที่เกษตรกรรมเหล่านี้จะมีการเปิดหน้าดินบ่อยครั้งตามรอบการปลูกพืช อีกทั้งยังมีการปลูกพืชตามแนวลาดเท เป็นสาเหตุหนึ่งที่ทำให้เกิดการชะล้างตะกอนดินในพื้นที่ ในช่วงหน้าฝนพื้นที่ดังกล่าวจะประสบปัญหาตะกอนดินไหลลงในคลองส่งน้ำชลประทาน ส่งผลกระทบหลายด้าน คือ ๑) มีการลดลงของธาตุอาหารและอินทรีย์วัตถุจากเดิมที่เคยมี</p> <p>๒) มีหน้าดินน้อยหรือมีหน้าดินชั้นล่างที่เป็นกรวดทราย ๓) ผลผลิตของพืชลดลง ทำให้มีความต้องการปุ๋ยมากขึ้น ๔) ทำลายไหล่ถนนและสะพาน ๕) เกิดการกัดกร่อนริมฝั่งน้ำ ทำความเสียหายแก่ท้องน้ำ เกิดการทับถม ดินเขินในท้องน้ำ และอ่างเก็บน้ำ ๖) เพิ่มความรุนแรงในการเกิดน้ำท่วม ๗) ทำให้กีดขวางการสัญจรทางน้ำหากตะกอนถูกพัดพาไปยังสันดอน ๘) น้ำและตะกอนไหลลงในคลองชลประทานและพัดพาตะกอนกระจายลงพื้นที่เกษตรกรรมของเกษตรกรที่อยู่ในพื้นที่เขตชลประทาน ดังนั้นเพื่อเป็นการป้องกัน แก้ไข และลดผลกระทบต่อสิ่งแวดล้อมจากการชะล้างตะกอนดิน จำเป็นต้องดำเนินการจัดระบบอนุรักษ์ดินและน้ำ เพื่อเป็น</p>

หัวข้อ	รายละเอียด
	แนวทางในการใช้หรือจัดการทรัพยากรดินและน้ำอย่างมีประสิทธิภาพให้เกิดผลประโยชน์ตอบแทนสูงสุดต่อหน่วยพื้นที่
๓. วัตถุประสงค์ของโครงการ	<p>๑) เพื่อลดผลกระทบจากการชะล้างพังทลายของหน้าดินในพื้นที่เกษตรกรรม และเพิ่มความอุดมสมบูรณ์ของดินในพื้นที่ตำบลเขาพระนอน ตำบลนาเชือก และตำบลบัวบาน</p> <p>๒) เพื่อลดผลกระทบจากการกัดเซาะผิวถนนและขอบถนนจากการไหลบ่าของน้ำในฤดูฝน ในพื้นที่ตำบลเขาพระนอน ตำบลนาเชือก และตำบลบัวบาน</p> <p>๓) เพื่อลดผลกระทบจากการทับถมของตะกอนดินในคลองส่งน้ำและเพิ่มประสิทธิภาพของการส่งน้ำของโครงการส่งน้ำและบำรุงรักษาลำปาว</p>
๔. เป้าหมายและตัวชี้วัดความสำเร็จของโครงการ	ผลกระทบจากการชะล้างพังทลายของหน้าดินพื้นที่เกษตรกรรม ลดลงร้อยละ ๓๐
๕. ความเชื่อมโยงกับประเด็นการพัฒนาจังหวัด	พื้นที่เกษตรกรรมของเกษตรกรในพื้นที่ ต.เขาพระนอน ต.นาเชือก ต.บัวบาน อ.ยางตลาด จ.กาฬสินธุ์ ครอบคลุมพื้นที่ ๖,๐๐๐ ไร่
๖. กิจกรรมหลัก	
๖.๑ กิจกรรมหลักที่ ๑ งบประมาณ (งบจังหวัด) ผู้รับผิดชอบ หน่วยงานที่เกี่ยวข้อง	<p>ลดการชะล้างพังทลายของดินในพื้นที่เกษตรกรรม ด้วยระบบอนุรักษ์ดินและน้ำ ๖,๘๗๕,๐๐๐ บาท ๑ ปี (ตุลาคม - กันยายน ๒๕๖๖)</p> <p>ผู้อำนวยการสถานีพัฒนาที่ดินกาฬสินธุ์</p> <p>สถานีพัฒนาที่ดินกาฬสินธุ์</p>
๗. หน่วยงานดำเนินงาน	สถานีพัฒนาที่ดินกาฬสินธุ์
๘. ระยะเวลาในการดำเนินงาน	ตุลาคม ๒๕๖๕ - กันยายน ๒๕๖๖
๙. งบประมาณ	๖,๘๗๕,๐๐๐ บาท
๑๐. ผลผลิต (output)	<p>๑) พื้นที่การเกษตรของเกษตรกรได้รับผลกระทบจากตะกอนดินลดลง</p> <p>๒) ผลผลิตของเกษตรกรในพื้นที่เพิ่มขึ้น</p>
๑๑. ผลที่คาดว่าจะได้รับ (Outcome)	รายได้ภาคการเกษตรของจังหวัดเพิ่มขึ้น

โครงการที่ ๑๓

แบบ จ.๑-๑
(Project Brief รายโครงการ)

การจัดทำแบบสรุปโครงการแบบย่อ (Project Brief) ของทุกโครงการภายใต้งบประมาณของจังหวัด

แบบสรุปโครงการแบบย่อ (Project Brief)

ประเด็นการพัฒนาที่ ๔ การพัฒนาทุนมนุษย์ ลดความเหลื่อมล้ำ สร้างสังคมที่มีความมั่นคงและสงบสุข

แผนงานยุทธศาสตร์ส่งเสริมการพัฒนาจังหวัดและกลุ่มจังหวัดแบบบูรณาการ

แนวทางการพัฒนาที่ ๓ พัฒนาทุนมนุษย์ ช่วงวัยทำงาน

หัวข้อ	รายละเอียด
๑. ชื่อโครงการ	๑๓ สร้างอาชีพสร้างรายได้แก่ประชาชนด้วยการแพทย์แผนไทย จังหวัดกาฬสินธุ์ ปีงบประมาณ พ.ศ. ๒๕๖๖
๒. ความสำคัญของโครงการ หลักการและเหตุผล	<p>๑. ยุทธศาสตร์ชาติ ๒๐ ปี มีวิสัยทัศน์ “ประเทศมีความมั่นคง มั่งคั่ง ยั่งยืน เป็นประเทศพัฒนาแล้ว ด้วยการพัฒนาตามปรัชญาของเศรษฐกิจพอเพียง” ยุทธศาสตร์ที่ ๒ ด้านการสร้างความสามารถในการแข่งขัน ประเด็นยุทธศาสตร์ที่ ๓ สร้างความหลากหลายด้านการท่องเที่ยว : ท่องเที่ยวเชิงสุขภาพ ความงาม และแพทย์แผนไทย ยุทธศาสตร์ที่ ๓ ด้านการพัฒนาและเสริมสร้างศักยภาพทรัพยากรมนุษย์ ประเด็นยุทธศาสตร์ที่ ๒ พัฒนาศักยภาพคนตลอดช่วงชีวิต : ช่วงวัยแรงงาน ยกระดับศักยภาพ ทักษะและสมรรถนะแรงงานสอดคล้องกับความต้องการของตลาด</p> <p>๒. แผนพัฒนาเศรษฐกิจและสังคมแห่งชาติ ฉบับที่ ๑๒ ยุทธศาสตร์ที่ ๓ การสร้างความเข้มแข็งทางเศรษฐกิจและแข่งขันได้อย่างยั่งยืน และเสริมสร้างขีดความสามารถการแข่งขันในเชิงธุรกิจของภาคบริการ ยุทธศาสตร์ที่ ๙ การพัฒนาภาค เมือง และพื้นที่เศรษฐกิจ ในส่วนของภาคตะวันออกเฉียงเหนือ มีเป้าหมายให้ประชาชนหลุดพ้นจากความยากจนสู่การพึ่งตนเอง</p> <p>๓. นายกรัฐมนตรี ได้มีข้อสั่งการในการประชุมคณะรัฐมนตรี เมื่อ ๑๑ สิงหาคม ๒๕๕๘ ให้มีการพัฒนาพีชมนุไพรเพื่อใช้ประโยชน์ได้อย่างมีประสิทธิภาพ เป็นที่ยอมรับและสร้าง</p>

หัวข้อ	รายละเอียด
	<p>มูลค่าเพิ่มให้แก่ผลิตภัณฑ์สมุนไพร และจัดทำแผนแม่บทแห่งชาติ ว่าด้วยการพัฒนาสมุนไพรไทย ซึ่งเกี่ยวเนื่องถึงการบริการแพทย์แผนไทย และยุทธศาสตร์กระทรวงสาธารณสุขด้านบริการเป็นเลิศ (Service Excellence) ด้านการแพทย์แผนไทยมุ่งเน้นการบริการที่มีคุณภาพได้มาตรฐาน</p> <p>๔. ยุทธศาสตร์และเป้าหมายการพัฒนาจังหวัดกาฬสินธุ์ ปี ๒๕๖๖ – ๒๕๗๐ “มั่งคั่งด้วยเกษตรปลอดภัย ท่องเที่ยววิถีใหม่ไม่ทิ้งใครไว้ ข้างหลัง” ประเด็นการพัฒนาด้าน การพัฒนาทุนมนุษย์ ลดความเหลื่อมล้ำ สร้างสังคมที่มีความมั่นคงและสงบสุข เป้าประสงค์ที่ ๑ ประชากรของจังหวัดได้รับการพัฒนาทุนมนุษย์ในทุกช่วงวัย</p> <p>๕. รัฐธรรมนูญแห่งราชอาณาจักรไทย พ.ศ. ๒๕๖๐ มาตรา ๕๕ รัฐต้องดำเนินการให้ประชาชนได้รับบริการสาธารณสุขที่มีประสิทธิภาพอย่างทั่วถึง เสริมสร้างให้ประชาชนมีความรู้พื้นฐานเกี่ยวกับการส่งเสริมสุขภาพ และการป้องกันโรคและส่งเสริมสนับสนุนให้มีการพัฒนาภูมิปัญญาด้านแพทย์แผนไทยให้เกิดประโยชน์สูงสุด</p> <p>๖. จังหวัดกาฬสินธุ์มีการจัดบริการแพทย์แผนไทยในสถานบริการสาธารณสุขทุกระดับ ภายใต้มาตรฐานการบริการที่มีคุณภาพ ปลอดภัย โดยแพทย์แผนไทยที่มีใบประกอบวิชาชีพและผู้ช่วยแพทย์แผนไทยที่ผ่านการอบรมตามหลักสูตรมาตรฐาน ที่ได้รับการรับรอง ซึ่งประชาชนที่จะอบรมต้องสมัครกับสถาบัน/องค์กรที่จัดอบรมและเสียค่าใช้จ่ายสูงในการลงทะเบียน ปัจจุบันพบว่าโรงพยาบาลและโรงพยาบาลส่งเสริมสุขภาพตำบลยังมีความต้องการผู้ช่วยแพทย์แผนไทยเพิ่มเติมและทดแทน ผู้ที่เกษียณอายุราชการทุกปี ประกอบกับปัจจุบันเกิดการแพร่ระบาดของโรคติดเชื้อไวรัสโคโรนาไวรัส ๒๐๑๙ และการดำเนินงานในวิถีชีวิตใหม่ New Normal ทำให้ประชาชนว่างงาน/ตกงานเพิ่มขึ้น ได้รับผลกระทบด้านการประกอบอาชีพและรายได้ จึงให้ความสนใจที่จะสมัครเข้ารับการฝึกอบรมหลักสูตรมาตรฐานผู้ช่วยแพทย์แผนไทย เพื่อนำคุณวุฒิที่รับไปได้สมัครเข้าทำงานในหน่วยงานภาครัฐหรือประกอบกิจการของตนเอง</p>

หัวข้อ	รายละเอียด
๓. วัตถุประสงค์ของโครงการ	๑) เพื่อสร้างงาน สร้างอาชีพ และสร้างรายได้ให้กับประชาชน จังหวัดกาฬสินธุ์ด้วยการแพทย์แผนไทย ๒) เพื่อยกระดับผลิตภาพแรงงานของจังหวัดกาฬสินธุ์ ๓) เพื่อสนับสนุนการพัฒนาจังหวัดในการสร้างสังคมที่มั่นคง ไม่ทิ้งใครไว้ข้างหลัง
๔. เป้าหมายและตัวชี้วัดความสำเร็จของโครงการ	ประชาชนผู้ว่างงาน/ผู้ตกงาน และผ่านการอบรมหลักสูตร มาตรฐานผู้ช่วยแพทย์แผนไทย ๓๗๒ ชม. จำนวน ๕๐ คน มี อาชีพและมีรายได้เพิ่มขึ้น ร้อยละ ๑๐๐
๕. ความเชื่อมโยงกับประเด็นการพัฒนาจังหวัด	ทุกอำเภอในจังหวัดกาฬสินธุ์
๖. กิจกรรมหลัก	
๖.๑ กิจกรรมหลักที่ ๑ งบประมาณ (งบจังหวัด) ผู้รับผิดชอบ หน่วยงานที่เกี่ยวข้อง	อบรมสร้างอาชีพและสร้างรายได้ ๑,๖๙๘,๘๐๐ บาท ๑ ปี (ตุลาคม ๒๕๖๕ – กันยายน ๒๕๖๖) นายแพทย์สาธารณสุขจังหวัดกาฬสินธุ์ สำนักงานสาธารณสุขจังหวัดกาฬสินธุ์
๗. หน่วยงานดำเนินงาน	สำนักงานสาธารณสุขจังหวัดกาฬสินธุ์
๘. ระยะเวลาในการดำเนินงาน	ปีงบประมาณ ๒๕๖๖ (เดือนตุลาคม ๒๕๖๕ – เดือนกันยายน ๒๕๖๖)
๙. งบประมาณ	๑,๖๙๘,๘๐๐ บาท ๑ ปี (ตุลาคม ๒๕๖๕ – กันยายน ๒๕๖๖)
๑๐. ผลผลิต (output)	จำนวน ๑,๖๙๘,๘๐๐ บาท (หนึ่งล้านหกแสนเก้าหมื่นแปดพัน แปดร้อยบาทถ้วน)
๑๑. ผลที่คาดว่าจะได้รับ (Outcome)	มีผู้ผ่านการอบรมหลักสูตรมาตรฐานที่ได้รับการรับรอง หลักสูตรผู้ช่วยแพทย์แผนไทย ๓๗๒ ชั่วโมง จำนวน ๕๐ คน

โครงการที่ ๑๔

แบบ จ.๑-๑
(Project Brief รายโครงการ)

การจัดทำแบบสรุปโครงการแบบย่อ (Project Brief) ของทุกโครงการภายใต้งบประมาณของจังหวัด

แบบสรุปโครงการแบบย่อ (Project Brief)

ประเด็นการพัฒนาที่ ๔ การพัฒนาทุนมนุษย์ ลดความเหลื่อมล้ำ สร้างสังคมที่มีความมั่นคงและสงบสุข
แผนงานยุทธศาสตร์ส่งเสริมการพัฒนาจังหวัดและกลุ่มจังหวัดแบบบูรณาการ
แนวทางการพัฒนาที่ ๒ พัฒนาทุนมนุษย์วัยปฐมวัย วัยเรียน วัยรุ่น

หัวข้อ	รายละเอียด
๑. ชื่อโครงการ	๑๔ พื้นที่สร้างสรรค์สำหรับเด็กและเยาวชน
๒. ความสำคัญของโครงการ หลักการและเหตุผล	การพัฒนาทุนมนุษย์อย่างมีประสิทธิภาพจำเป็นต้องเริ่มตั้งแต่ปฐมวัย โดยเฉพาะในช่วงปฐมวัยซึ่งเป็นรากฐานของการพัฒนาที่ยั่งยืนและป้องกันปัญหาสังคมในระยะยาว โดยเน้นให้ครอบครัวเป็นแกนหลักในการพัฒนาเด็ก และให้ชุมชนและสังคมมีส่วนร่วมอย่างแท้จริงในการพัฒนาเลี้ยงดูเด็กทุกขั้นตอน จากทฤษฎีองค์ความรู้เรื่องพัฒนาการเด็ก รวมทั้งงานวิจัยต่างๆ เกี่ยวกับเด็กปฐมวัย ชี้ให้เห็นว่าช่วงปฐมวัย (๐ - ๕ ปี) เป็นช่วงเวลาที่สำคัญและ จำเป็นที่สุดของการวางรากฐานการพัฒนาความเจริญเติบโตของมนุษย์ในทุกด้าน ฉะนั้น หากเด็กได้รับการเลี้ยงดูที่ดีและถูกต้องตามหลักจิตวิทยาและหลักวิชาการอื่นๆ ที่เกี่ยวข้อง เด็กจะเกิดการพัฒนาเต็มตามศักยภาพ หากเด็กไม่ได้รับการเลี้ยงดูและพัฒนาอย่างถูกต้อง เมื่อพ้นวัยนี้ไปแล้ว โอกาสทองของการพัฒนาก็จะไม่หวนกลับมาอีก สอดคล้องกับรายงานในแผนการศึกษาแห่งชาติพ.ศ. ๒๕๖๐ - ๒๕๗๙ กล่าวว่า “คุณภาพของคนไทยทุกกลุ่มวัยยังมีปัญหา และส่งผลกระทบต่อยกระดับขีดความสามารถในการแข่งขันของประเทศในอนาคต ทั้งเรื่องพัฒนาการและสติปัญญาตั้งแต่วัยเด็ก” กลุ่มเด็กเล็ก (๐ - ๓ ปี) มีปัญหาพัฒนาการไม่สมวัย และพัฒนาการล่าช้า สาเหตุส่วนใหญ่ มาจากครอบครัวไม่มีความรู้และเวลาในการเลี้ยงดู และปัญหานี้ ส่งผลกระทบต่อระดับสติปัญญา บุคลิกภาพ และความฉลาดทางอารมณ์ในระยะ

หัวข้อ	รายละเอียด
	<p>ยาว</p> <p>ข้อมูลดัชนีความก้าวหน้าของคนไทย ปี ๒๕๖๐ (Human Achievement Index - HAI) ของสำนักงานคณะกรรมการพัฒนาเศรษฐกิจและสังคมแห่งชาติ สะท้อนความก้าวหน้าการพัฒนาคคนในระดับจังหวัดของประเทศไทย ระบุว่า จังหวัดกาฬสินธุ์ มีการพัฒนาคคนในภาพรวมอยู่ลำดับที่ ๔๕ จาก ๗๗ จังหวัดทั่วประเทศ ด้านการศึกษาก็มีความก้าวหน้าค่อนข้างน้อยมากอยู่ลำดับที่ ๕๙ จาก ๗๗ จังหวัด มีตัวบ่งชี้ที่สำคัญคือ รายได้เฉลี่ยของครัวเรือนน้อยมาก สัดส่วนประชากรยากจนสูงมาก คะแนนเฉลี่ยการทดสอบ O-Net ระดับมัธยมศึกษาตอนปลายต่ำมาก โดยทุกตัวอยู่ลำดับที่ ๗๔ เท่ากัน และค่าเฉลี่ยเชาวน์ปัญญา (IQ) ของเด็กนักเรียนไทยชั้นประถมศึกษาปีที่ ๑ อยู่ที่ ๙๓.๓๘ อยู่ลำดับที่ ๖๘ จาก ๗๗ จังหวัด ซึ่งเทียบเกณฑ์ INTELLIGENCE CLASSIFICATIONS พบว่าระดับสติปัญญา IQ = ๙๓.๓๘ อยู่ในระดับเกณฑ์ ๙๐-๑๐๙ ฉลาดปานกลาง หรือระดับปกติ (average) แต่หากเปรียบเทียบกับค่ากลางมาตรฐานสากลของเด็กไทยอายุ ๖ - ๑๕ ปี อยู่ที่ IQ = ๑๐๐ เด็กจังหวัดกาฬสินธุ์ ยังอยู่ต่ำกว่ามาตรฐานกลาง</p> <p>ดัชนีความก้าวหน้าของคน สะท้อนให้เห็นกระบวนการพัฒนาคคน เริ่มต้นที่การเลี้ยงดูของครอบครัวและการส่งเสริมพัฒนาการที่ไม่เต็มตามศักยภาพของวัยปฐมวัย (ซึ่งเป็นเวลาทองของชีวิต) ส่งผลต่อระดับสติปัญญา บุคลิกภาพและความฉลาดทางอารมณ์ในระยะยาว (คุณภาพประชากร) เด็กกาฬสินธุ์จึงมีพฤติกรรมที่ไม่เหมาะสมก่อปัญหาให้กับครอบครัวชุมชนสังคม โดยเฉพาะปัญหาแม่วัยใสและปัญหายาเสพติด และเมื่อเข้าวัยแรงงานก็ขาดศักยภาพในการหารายได้ รายได้เฉลี่ยของครัวเรือนจึงน้อยมาก สัดส่วนประชากรยากจนจึงสูงสุด ติดลำดับ ๑ ใน ๕ จังหวัดที่มีสัดส่วนคนจนสูงที่สุดในประเทศ และเป็นสถานการณ์ความยากจนที่มีติควบคู่กับ ความเรื้อรังและความรุนแรง (รายงานความยากจนและความเหลื่อมล้ำในประเทศไทย ปี ๒๕๕๙ สำนักงานคณะกรรมการพัฒนาการเศรษฐกิจและสังคมแห่งชาติ)</p>

หัวข้อ	รายละเอียด
	<p>จังหวัดตระหนักถึงผลกระทบของปัญหาดังกล่าว จึงได้จัดทำโครงการพื้นที่สร้างสรรค์สำหรับเด็กและเยาวชน (เป็นโครงการต่อเนื่อง) เพื่อพัฒนาเด็กอย่างเป็นระบบเชื่อมโยงต่อเนื่อง เริ่มตั้งแต่ปฐมวัยต่อเนื่องถึงวัยเรียน (ประถม-มัธยม/อาชีวศึกษา) โดยมุ่งหวังที่จะให้เด็กได้รับการเลี้ยงดูอย่างมีคุณภาพ มีพัฒนาการสมวัย และได้รับการพัฒนาอย่างเต็มศักยภาพ ด้วยกระบวนการส่งเสริมและพัฒนาแบบมีส่วนร่วมของทุกภาคส่วนที่เกี่ยวข้องในแต่ละช่วงวัย เริ่มตั้งแต่ปฐมวัย ที่เน้นการสร้างวินัยเชิงบวก และพัฒนาคุณภาพบุคลากรศูนย์พัฒนาเด็กเล็กและองค์กรปกครองส่วนท้องถิ่นส่วนวัยเรียน ใช้กระบวนการครอบครัว (การกอด) มาใช้ในการพัฒนาเด็ก</p>
<p>๓. วัตถุประสงค์ของโครงการ</p>	<p>๓.๑ เพื่อส่งเสริมให้ทุกภาคส่วนมีส่วนร่วมในการพัฒนาเด็ก ๓.๒ เพื่อส่งเสริมพัฒนาการเด็กปฐมวัย ด้วยวินัยเชิงบวก ๓.๓ เพื่อพัฒนาเด็กวัยเรียนด้วยกระบวนการครอบครัว ให้มีทักษะชีวิต บุคลิกภาพและความฉลาดทางอารมณ์ในระยะยาว เป็นสมาชิกที่ดีครอบครัวและเป็นสมาชิกที่มีคุณภาพของสังคมและประเทศชาติ เพื่อเป็นกำลังในการพัฒนาประเทศไปสู่มั่นคง มั่งคั่ง และยั่งยืน</p>
<p>๔. ตัวชี้วัดและค่าเป้าหมาย</p>	<p>๑) ร้อยละ ๘๐ ของบุคลากรของสถานพัฒนาเด็กเล็กร้อยละขอบุคลากรของสถานพัฒนาเด็กเล็กได้รับการส่งเสริมสนับสนุนให้วินัยเชิงบวกในการส่งเสริมพัฒนาการเด็กปฐมวัย ๒) ร้อยละ ๘๐ ของครอบครัวที่เข้าร่วมกิจกรรมมีความรู้และทักษะในการอบรมเลี้ยงดูเด็กเพิ่มมากขึ้น</p>
<p>๕. ความเชื่อมโยงกับประเด็นการพัฒนาจังหวัด/กลุ่มจังหวัด และทิศทางการพัฒนาภาค</p>	<p>แผนพัฒนาจังหวัดกาฬสินธุ์ ประเด็นการพัฒนาที่ ๔ การพัฒนาทุนมนุษย์ ลดความเหลื่อมล้ำ สร้างสังคมที่มีความมั่นคงและสงบสุข แนวทางการพัฒนาที่ ๒ พัฒนาทุนมนุษย์ วัยปฐมวัย วัยเรียน วัยรุ่น</p>
<p>๖. กิจกรรมหลัก</p>	
<p>๖.๑ กิจกรรมหลักที่ ๑ งบประมาณ (งบจังหวัด) ผู้รับผิดชอบ หน่วยงานที่เกี่ยวข้อง</p>	<p>พื้นที่สร้างสรรค์สำหรับเด็กและเยาวชน ๔,๓๒๙,๙๐๐ บาท ๑ ปี (ตุลาคม ๒๕๖๕ – กันยายน ๒๕๖๖) พัฒนาสังคมและความมั่นคงของมนุษย์จังหวัดกาฬสินธุ์ สำนักงานพัฒนาสังคมและความมั่นคงของมนุษย์จังหวัด</p>

หัวข้อ	รายละเอียด
	กาฬสินธุ์
๗. หน่วยงานดำเนินงาน	สำนักงานพัฒนาสังคมและความมั่นคงของมนุษย์จังหวัด กาฬสินธุ์
๘. ระยะเวลาในการดำเนินงาน	ตุลาคม ๒๕๖๕ – กันยายน ๒๕๖๖
๙. งบประมาณ	๔,๓๒๙,๙๐๐ .- บาท (สี่ล้านสามแสนสองหมื่นเก้าพันเก้าร้อย บาทถ้วน)
๑๐. ผลผลิต (output)	เด็กปฐมวัยได้รับการส่งเสริมพัฒนาการด้วยวินัยเชิงบวก และ เด็กวัยเรียนได้เรียนได้รับการพัฒนาด้วยกระบวนการ ครอบครัว (Hug therapy)
๑๑. ผลที่คาดว่าจะได้รับ (outcome)	๑) ทุกภาคส่วนมีส่วนร่วมในการพัฒนาเด็ก โดยเฉพาะ ครอบครัว ชุมชน และองค์กรปกครองส่วนท้องถิ่นซึ่งอยู่ ใกล้ชิดเด็กมากที่สุด ๒) เด็กปฐมวัยมีพัฒนาสมวัย และเด็กวัยเรียนมีทักษะชีวิต และการคิดวิเคราะห์ เป็นสมาชิกที่ดีครอบครัวและเป็น สมาชิกที่มีคุณภาพของสังคมและประเทศชาติในการพัฒนา ประเทศไปสู่มั่นคง มั่งคั่ง และยั่งยืน

โครงการที่ ๑๕

แบบ จ.๑-๑
(Project Brief รายการโครงการ)

การจัดทำแบบสรุปโครงการแบบย่อ (Project Brief) ของทุกโครงการภายใต้งบประมาณของจังหวัด

แบบสรุปโครงการแบบย่อ (Project Brief)

ประเด็นการพัฒนาจังหวัดที่ ๔ : การพัฒนาทุนมนุษย์ ลดความเหลื่อมล้ำ สร้างสังคมที่มีความมั่นคงและสงบสุข

แผนงานยุทธศาสตร์ส่งเสริมการพัฒนาจังหวัดและกลุ่มจังหวัดแบบบูรณาการ

แนวทางการพัฒนาที่ ๔ พัฒนาทุนมนุษย์ ช่างวัยผู้สูงอายุ

หัวข้อ	รายละเอียด
๑. ชื่อโครงการ	๑๕ ปันสุขผู้สูงอายุสายสายใยกาฬสินธุ์ ๔.๐
๒. ความสำคัญของโครงการ หลักการและเหตุผล	<p>ด้วยประเทศไทยได้เข้าสู่สังคมผู้สูงอายุโดยสมบูรณ์ในปี พ.ศ.๒๕๖๑ และจากสถานการณ์ด้านผู้สูงอายุของจังหวัดกาฬสินธุ์ที่มีจำนวนผู้สูงอายุที่เพิ่มมากขึ้น ดังนั้น เพื่อเป็นการตอบสนองต่อนโยบายของรัฐบาล จังหวัดกาฬสินธุ์จึงเร่งดำเนินการเตรียมความพร้อมให้มีการรองรับการเข้าสู่สังคมสูงวัยอย่างมีคุณภาพตามกรอบยุทธศาสตร์ชาติ ๒๐ ปี เพื่อให้บรรลุเป้าหมายตามยุทธศาสตร์ด้านการพัฒนาและเสริมสร้างศักยภาพคน และยุทธศาสตร์ด้านการสร้างโอกาสความเสมอภาคและเท่าเทียมกันทางสังคมเพื่อเร่งกระจายโอกาสการพัฒนาและสร้างความมั่นคงให้ทั่วถึง ลดความเหลื่อมล้ำไปสู่สังคมที่เสมอภาคและเป็นธรรมตามแผนพัฒนาผู้สูงอายุแห่งชาติฉบับที่ ๒ พ.ศ.๒๕๔๕ - ๒๕๖๔ ประกอบไปด้วย ๕ ยุทธศาสตร์คือ ยุทธศาสตร์ด้านการเตรียมความพร้อมของประชากรเพื่อวัยสูงอายุที่มีคุณภาพ และยุทธศาสตร์ด้านการส่งเสริมผู้สูงอายุที่ได้ผลักดันมาตรการทั้งด้านรายได้และด้านการเรียนรู้ตลอดชีวิตและการดูแลป้องกันสุขภาพตนเอง เบื้องต้น การส่งเสริมการอยู่ร่วมกันและเสริมสร้างความเข้มแข็งของผู้สูงอายุ ซึ่งปัจจุบันมีการจัดตั้งศูนย์พัฒนาคุณภาพชีวิตและส่งเสริมอาชีพผู้สูงอายุในจังหวัดกาฬสินธุ์ จำนวน ๒๔ แห่ง มีโรงเรียนผู้สูงอายุ จำนวน ๑๕๐ แห่ง มีชมรมผู้สูงอายุ จำนวน ๑๕๐ ชมรม ซึ่งการขับเคลื่อนงานด้านผู้สูงอายุในศูนย์ยังขาดการรวมกลุ่มของผู้สูงอายุ การดำเนินกิจกรรมไม่ต่อเนื่อง ขาดผู้ประสานงาน ศพอส.และโรงเรียนผู้สูงอายุ ที่มีคุณภาพ</p> <p>จากความก้าวหน้าทางการแพทย์และระบบสาธารณสุข</p>

หัวข้อ	รายละเอียด
	<p>ทำให้คนไทยมีอายุยืนยาวมากขึ้น เฉลี่ย ๗๗ ปี ทำให้โครงสร้างประชากรไทยเปลี่ยนแปลงไปและคาดว่าในปี พ.ศ. ๒๕๗๙ จะมีสัดส่วนผู้สูงอายุเกือบ ๑ ใน ๓ ของประเทศ ซึ่งนั่นคือประเทศไทยกำลังก้าวเข้าสู่สังคมสูงวัยอย่างรวดเร็วและรุนแรง ซึ่งประเทศไทยจะกลายเป็นสังคมสูงวัยระดับสุดยอดในเวลาไม่เกิน ๑๕ ปีข้างหน้า และผู้ที่จะได้รับผลกระทบก็คือ กลุ่มประชากรวัย ๔๐ - ๕๐ ปี ในปัจจุบัน ที่จะกลายเป็นผู้สูงอายุในอนาคต ดังนั้นต้องมีการวางแผนและร่วมสร้างระบบรองรับสังคมสูงวัยอย่างมีประสิทธิภาพ รวมถึงสร้างแนวคิดเรื่องการสูงวัยอย่างมีพลัง เพราะยิ่งทำให้ประชากรสูงวัยมีพลังได้มากเท่าไร ก็เท่ากับลดจำนวนผู้สูงอายุที่ต้องพึ่งพา หรือเป็นภาระของครอบครัว สังคม และรัฐให้น้อยลงได้เท่านั้น ในขณะที่เดียวกัน ผู้สูงอายุที่ยังคงมีพลัง และมีคุณค่าที่เพิ่มมากขึ้น ก็กลับจะเป็นประโยชน์ต่อการพัฒนาให้ประเทศ การสูงวัยอย่างมีพลังเป็นกระบวนการของการสร้างโอกาสที่ดีที่สุดเพื่อสุขภาพ การมีส่วนร่วมและความมั่นคงเพื่อที่จะยกระดับ “คุณภาพชีวิต” (Quality of life) ให้ดีขึ้นในทุกๆระดับ หากเราสามารถทำให้คนไทยทุกคนเจริญวัยขึ้นอย่างมีพลังได้ ประเทศไทยก็จะเป็นสังคมสูงวัยที่มีพลัง ผู้สูงอายุที่มีพลังจะเป็นทรัพยากรทรงคุณค่าที่จะช่วยเป็นหลักชัยนำสังคมไทยไปสู่ความอยู่ดีมีสุขได้</p> <p>จังหวัดกาฬสินธุ์ มีประชากรรวมทั้งสิ้น ๙๘๕,๓๔๖ คน เป็นผู้สูงอายุ ๑๕๑,๓๔๕ คน คิดเป็นร้อยละ ๑๕.๓๖ ของประชากรและคาดว่าจะไม่เกิน ๑๐ ปี จังหวัดกาฬสินธุ์จะเข้าสู่สังคมผู้สูงอายุอย่างสมบูรณ์ ด้วยความตระหนักถึงสถานการณ์ผู้สูงวัยในจังหวัดกาฬสินธุ์ สำนักงานพัฒนาสังคมและความมั่นคงของมนุษย์จังหวัดกาฬสินธุ์ ในฐานะเป็นกลไกประสานการดำเนินงานระดับจังหวัด จึงจำเป็นต้องเร่งดำเนินการให้มีเตรียมความพร้อมการรองรับการเข้าสู่สังคมสูงวัยอย่างมีคุณภาพเพื่อตอบโจทย์ยุทธศาสตร์ชาติ ๒๐ ปี เพื่อให้บรรลุเป้าหมายตามยุทธศาสตร์ด้านการพัฒนาและเสริมสร้างศักยภาพคน และยุทธศาสตร์ด้านการสร้างโอกาสความเสมอภาคและเท่าเทียมกันทางสังคมเพื่อเร่งกระจายโอกาสการพัฒนาและสร้างความมั่นคงให้ทั่วถึง ลดความ</p>

หัวข้อ	รายละเอียด
	<p>เหลื่อมล้ำไปสู่สังคมที่เสมอภาคและเป็นธรรมเพื่อนำพาประเทศไทยบรรลุวิสัยทัศน์ “ประเทศไทยมีความมั่นคง มั่งคั่ง ยั่งยืน เป็นประเทศพัฒนาแล้ว ด้วยการพัฒนาตามหลักปรัชญาของเศรษฐกิจพอเพียง” เพื่อความสุขของคนไทยทุกคน</p>
<p>๓. วัตถุประสงค์ของโครงการ</p>	<p>๑. พัฒนาโรงเรียนผู้สูงอายุ หรือ ศูนย์พัฒนาคุณภาพชีวิตและส่งเสริมอาชีพผู้สูงอายุ (ศพอส.)หรือชมรมผู้สูงอายุในชุมชน จำนวน ๒๔ ตำบลให้สามารถขับเคลื่อนงานได้</p> <p>๒. ส่งเสริมการจัดกิจกรรมสำหรับผู้สูงอายุในระดับตำบลเพื่อรองรับสถานการณ์สังคมผู้สูงอายุ</p> <p>๓. สร้างเสริมประสบการณ์และเรียนรู้การจัดกิจกรรมที่เหมาะสมสำหรับผู้สูงอายุในชุมชน</p>
<p>๔. ตัวชี้วัดและค่าเป้าหมาย</p>	<p>ตัวชี้วัดเชิงปริมาณ : ศพอส. โรงเรียนผู้สูงอายุ ชมรมองค์กรผู้สูงอายุที่มีความเข้มแข็ง จำนวน ๒๔ แห่ง สามารถดำเนินกิจกรรม มีเวทีแผนและการดำเนินกิจกรรมอย่างต่อเนื่อง</p> <p>ตัวชี้วัดเชิงคุณภาพ : มีคณะทำงานขับเคลื่อนงานผู้สูงอายุในชุมชนอย่างต่อเนื่อง โดยท้องถิ่นสามารถดำเนินกิจกรรมต่อเนื่องจนเสร็จสิ้นโครงการ</p>
<p>๕. ความเชื่อมโยงกับประเด็นการพัฒนาจังหวัด/กลุ่มจังหวัด และทิศทางการพัฒนาภาค</p>	<p>ประเด็นการพัฒนาจังหวัด : การพัฒนาทุนมนุษย์ ลดความเหลื่อมล้ำ สร้างสังคมที่มีความมั่นคงและสงบสุข</p> <p>ประเด็นการพัฒนากลุ่มจังหวัด : ยกระดับคุณภาพและรายได้ด้านการท่องเที่ยวและส่งเสริมการค้า การลงทุน และอุตสาหกรรมอาหารปลอดภัย</p> <p>ทิศทางการพัฒนาภาค : สร้างความเข้มแข็งของฐานเศรษฐกิจภายในควบคู่กับการแก้ปัญหาทรัพยากรธรรมชาติและสิ่งแวดล้อม</p>
<p>๖. กิจกรรมที่สำคัญของโครงการ</p>	
<p>๖.๑ กิจกรรมหลักที่ ๑ งบประมาณ (งบจังหวัด) ผู้รับผิดชอบ หน่วยงานที่เกี่ยวข้อง</p>	<p>ปันสุขผู้สูงวัยสานสายใยชาวกาฬสินธุ์ ๔.๐ ๕,๖๒๒,๙๐๐ บาท (ต.ค. ๒๕๖๕ - ก.ย. ๒๕๖๖) พัฒนาสังคมและความมั่นคงของมนุษย์จังหวัดกาฬสินธุ์ สังคมและความมั่นคงของมนุษย์จังหวัดกาฬสินธุ์</p>
<p>๗. หน่วยงานดำเนินงาน</p>	<p>สำนักงานพัฒนาสังคมและความมั่นคงของมนุษย์จังหวัดกาฬสินธุ์</p>

หัวข้อ	รายละเอียด
๘. ระยะเวลาในการดำเนินงาน	ปีงบประมาณ ๒๕๖๖ (ต.ค. ๖๕ - ก.ย. ๖๖)
๙. งบประมาณ	จำนวนเงิน ๕,๖๒๒,๙๐๐.- บาท
๑๐. ผลผลิต (output)	๑) ทั้ง ๒๔ ตำบล มีคณะทำงานขับเคลื่อนงานผู้สูงอายุในชุมชน ๒) ผู้สูงอายุในชุมชนมีกิจกรรมต่อเนื่องไม่น้อยกว่า ๑ ครั้งต่อเดือน
๑๑. ผลที่คาดว่าจะได้รับ (outcome)	สังคมชนบทมีความพร้อม มีกิจกรรมในการรองรับสังคมผู้สูงอายุอย่างต่อเนื่องและยั่งยืน

โครงการที่ ๑๖

แบบ จ.๑-๑
(Project Briefรายโครงการ)

การจัดทำแบบสรุปโครงการแบบย่อ (Project Brief) ของทุกโครงการภายใต้งบประมาณของจังหวัด
แบบสรุปโครงการแบบย่อ (Project Brief)

ประเด็นการพัฒนาจังหวัดที่ ๔ : การพัฒนาทุนมนุษย์ ลดความเหลื่อมล้ำ สร้างสังคมที่มีความมั่นคงและสงบสุข
แผนงานยุทธศาสตร์ส่งเสริมการพัฒนาจังหวัดและกลุ่มจังหวัดแบบบูรณาการ
แนวทางการพัฒนาที่ ๘ การลดความเหลื่อมล้ำด้านสังคม การบริการด้านสุขภาพ และการเข้าถึง
กระบวนการยุติธรรมสร้างความมั่นคงของมนุษย์

หัวข้อ	รายละเอียด
๑. ชื่อโครงการ	๑๖ พัฒนาศักยภาพคนพิการและองค์กรเครือข่ายคนพิการ จังหวัดกาฬสินธุ์
๒. ความสำคัญของโครงการ หลักการและเหตุผล	<p>จากกระแสการพัฒนาด้านคนพิการระดับสากล ส่งผลต่อประเทศไทยให้ความสำคัญต่อการดำเนินงานด้านคนพิการสำหรับประเทศไทยได้เข้าร่วมเป็นภาคีอนุสัญญาว่าด้วยสิทธิคนพิการ และได้ให้สัตยาบันเมื่อวันที่ ๒๙ กรกฎาคม ๒๕๕๑ และมีผลบังคับใช้ตั้งแต่วันที่ ๒๘ สิงหาคม ๒๕๕๑ โดยมีเนื้อหาสาระในเรื่องของการส่งเสริมคุ้มครองและประกันให้คนพิการทั้งปวง ได้ใช้สิทธิมนุษยชนและเสรีภาพขั้นพื้นฐานอย่างเต็มที่และเท่าเทียม ตลอดจนส่งเสริมการเคารพในศักดิ์ศรีของตนเองโดยหลักการสำคัญที่บัญญัติไว้ในอนุสัญญานี้ คือการเคารพในศักดิ์ศรีของตนเอง การไม่เลือกปฏิบัติ การมีส่วนร่วม และการเข้าร่วมในสังคม การเคารพความแตกต่างและการยอมรับความเท่าเทียมกับของคนพิการในทางกฎหมาย ความเสมอภาคในโอกาสทางการศึกษา การทำงาน การรักษาพยาบาล การมีส่วนร่วมทางการเมืองอย่างเท่าเทียมกับบุคคลทั่วไป ซึ่งถือว่าเป็นประโยชน์อย่างยิ่งต่อคนพิการ</p> <p>ประเทศไทยได้มีแผนพัฒนาคุณภาพชีวิตคนพิการแห่งชาติ ฉบับที่ ๕ พ.ศ. ๒๕๖๐ - ๒๕๖๔ กำหนดวิสัยทัศน์ “คนพิการเข้าถึงสิทธิได้จริง ดำรงชีวิตอิสระ ในสังคมอยู่เย็นเป็นสุขร่วมกันอย่างยั่งยืน” ภายใต้ยุทธศาสตร์แห่งความเท่าเทียม (EQUAL) จึงได้มุ่งเน้นการมีส่วนร่วมและการบูรณา</p>

หัวข้อ	รายละเอียด
	<p>ความร่วมมือของทุกภาคส่วนอย่างเต็มที่ทั้งภาครัฐ ภาคเอกชน และภาคประชาสังคม รวมถึงการให้โอกาส เกียรติ กำลังใจแก่ คนพิการดาร์จศักดิ์ศรี ความเป็นมนุษย์ ส่งเสริมความเสมอภาค เป็นธรรม สามารถเข้าถึงและใช้ประโยชน์จากสิทธิได้จริง และข้อกำหนดในพระราชบัญญัติส่งเสริมและพัฒนาคุณภาพชีวิต คนพิการ พ.ศ.๒๕๕๐ มาตรา ๒๐ คนพิการมีสิทธิเข้าถึงและใช้ประโยชน์ได้จากสิ่งอำนวยความสะดวกอันเป็นสาธารณะ ตลอดจนสวัสดิการและความช่วยเหลืออื่นจากรัฐ</p> <p>สำนักงานพัฒนาสังคมและความมั่นคงของมนุษย์ จังหวัดกาฬสินธุ์ เป็นหน่วยงานในการขับเคลื่อนงานด้านคน พิการระดับพื้นที่ ที่ทำให้เกิดการประสานและบูรณาการความร่วมมือเพื่อให้คนพิการได้รับการส่งเสริมศักยภาพและคุ้มครอง พิทักษ์สิทธิอย่างทั่วถึงและมีประสิทธิภาพ จากข้อมูลการออก บัตรประจำตัวคนพิการตั้งแต่เดือนพฤศจิกายน ๒๕๓๗ - ๒๕ กรกฎาคม ๒๕๖๔ จำนวน ๕๓,๗๕๕ คน มีชีวิตจำนวน ๓๘,๐๘๗ คน เสียชีวิตจำนวน ๑๕,๖๖๘ คน จึงได้เห็นถึงความสำคัญในการดูแลช่วยเหลือผู้พิการให้ได้รับสิทธิประโยชน์ อย่างทั่วถึงตรงกับความต้องการที่จำเป็นของคนพิการ ทั้งนี้ในการส่งเสริมและพัฒนาคุณภาพชีวิตคนพิการ ครอบคลุมถึงการ ฟื้นฟูสมรรถภาพคนพิการ ส่งเสริมคนพิการ ผู้ดูแลคนพิการมี อาชีพ มีงานทำ ให้สามารถดำรงชีวิตอยู่อย่างมีศักดิ์ศรีและมี โอกาสได้ใช้ความสามารถที่มีอยู่ได้อย่างเต็มศักยภาพ โดย มุ่งหวังให้คนพิการมีชีวิตความเป็นอยู่ที่ดีขึ้นต่อไป</p>
<p>๓. วัตถุประสงค์ของโครงการ</p>	<p>เพื่อให้คนพิการได้รับการพัฒนาศักยภาพ เสริมสร้างความรู้ ความเข้าใจให้สามารถเข้าถึงสิทธิ สวัสดิการ ที่เกี่ยวข้องของคน พิการและใช้ประโยชน์บริการต่าง ๆ ทั้งด้านการแพทย์ การศึกษา อาชีพและการมีงานทำ สามารถอยู่ร่วมกับ ครอบครัว ชุมชนได้ เพื่อลดการพึ่งพิงระบบสถาบันและสถาน สงเคราะห์ พร้อมส่งเสริมทักษะความรู้ความเข้าใจของ ครอบครัว ชุมชน หน่วยงานที่เกี่ยวข้องในการคุ้มครองสวัสดิ ติภาพพัฒนาและฟื้นฟูสมรรถภาพคนพิการ ในชุมชนของ ตนเองได้</p>
<p>๔. ตัวชี้วัดและค่าเป้าหมาย</p>	<p>๑. คนพิการและผู้ดูแลคนพิการได้รับการพัฒนาศักยภาพเข้าถึง สิทธิร้อยละ ๘๐</p>

หัวข้อ	รายละเอียด
	๒. คริวเรือ คนพิการ มีอาชีพ มีงานทำ พึ่งพาตนเองได้ร้อยละ ๗๐
๕. พื้นที่เป้าหมาย	จังหวัดกาฬสินธุ์ (๑๘ อำเภอ)
๖. กิจกรรมหลัก	
๖.๑ กิจกรรมหลักที่ ๑ งบประมาณ (งบจังหวัด) ผู้รับผิดชอบ หน่วยงานที่เกี่ยวข้อง	พัฒนาศักยภาพคนพิการผู้ดูแลคนพิการและองค์กรเครือข่ายคนพิการจังหวัดกาฬสินธุ์ ๔,๖๑๑,๘๐๐ บาท ๑ ปี (ตุลาคม ๒๕๖๕ – กันยายน ๒๕๖๖) พัฒนาสังคมและความมั่นคงของมนุษย์จังหวัดกาฬสินธุ์ สำนักงานพัฒนาสังคมและความมั่นคงของมนุษย์จังหวัดกาฬสินธุ์
๖.๒ กิจกรรมหลักที่ ๒ งบประมาณ (อปท.) ผู้รับผิดชอบ หน่วยงานที่เกี่ยวข้อง	พัฒนาศักยภาพคนพิการในพื้นที่จังหวัดกาฬสินธุ์ ๒,๒๐๐,๐๐๐ บาท ๕ ปี (ตุลาคม ๒๕๖๕ – กันยายน ๒๕๗๐) นายกองค์การบริหารส่วนจังหวัดกาฬสินธุ์ องค์การบริหารส่วนจังหวัดกาฬสินธุ์
๗. หน่วยงานดำเนินงาน	สำนักงานพัฒนาสังคมและความมั่นคงของมนุษย์จังหวัดกาฬสินธุ์
๘. ระยะเวลาในการดำเนินงาน	๔,๖๑๑,๘๐๐ บาท ๑ ปี (ตุลาคม ๒๕๖๕ – กันยายน ๒๕๖๖)
๙. งบประมาณ	๔,๖๑๑,๘๐๐ บาท บาท
๑๐. ผลผลิต (Output)	คนพิการและผู้ดูแลคนพิการได้รับการพัฒนาศักยภาพ มีความรู้ความเข้าใจสิทธิ สามารถเข้าถึงสิทธิ สวัสดิการที่เกี่ยวข้องของคนพิการและใช้ประโยชน์ บริการต่าง ๆ ทั้งด้านการแพทย์ การศึกษา อาชีพและการมีงานทำ
๑๑. ผลที่คาดว่าจะได้รับ (Outcome)	คนพิการสามารถอยู่ร่วมกับครอบครัว ชุมชนได้ ลดการพึ่งพิงระบบสถาบันและสถานสงเคราะห์ พร้อมส่งเสริมทักษะความรู้ความเข้าใจของครอบครัว ชุมชน หน่วยงานที่เกี่ยวข้อง ในการคุ้มครองสวัสดิภาพ พัฒนาและฟื้นฟูสมรรถภาพคนพิการในชุมชนของตนเอง

โครงการที่ ๑๗

แบบ จ.๑-๑
(Project Brief รายโครงการ)

การจัดทำแบบสรุปโครงการแบบย่อ (Project Brief) ของทุกโครงการภายใต้งบประมาณของจังหวัด

แบบสรุปโครงการแบบย่อ (Project Brief)

ประเด็นการพัฒนาจังหวัดที่ ๔ : การพัฒนาทุนมนุษย์ ลดความเหลื่อมล้ำ สร้างสังคมที่มีความมั่นคงและสงบสุข

แผนงานยุทธศาสตร์ส่งเสริมการพัฒนาจังหวัดและกลุ่มจังหวัดแบบบูรณาการ

แนวทางการพัฒนาที่ ๘ การลดความเหลื่อมล้ำด้านสังคม การบริการด้านสุขภาพ และการเข้าถึง

กระบวนการยุติธรรมสร้างความมั่นคงของมนุษย์

หัวข้อ	รายละเอียด
๑. ชื่อโครงการ	๑๗ พัฒนาระบบกองทุนสวัสดิการชุมชนตำบลจังหวัดกาฬสินธุ์ สู่สังคมไม่ทิ้งใครไว้ข้างหลัง
๒. ความสำคัญของโครงการ หลักการและเหตุผล	๒.๑ หลักการและเหตุผล ยุทธศาสตร์ชาติ ๒๐ ปี พ.ศ. ๒๕๖๑ - ๒๕๘๐ ยุทธศาสตร์ชาติด้านการพัฒนาและเสริมสร้างศักยภาพทรัพยากรมนุษย์ ประเด็นการพัฒนาศักยภาพคนตลอดช่วงชีวิตมุ่งเน้นการพัฒนาคนช่วงการตั้งครรภ์/ปฐมวัย และช่วงวัยผู้สูงอายุ และยุทธศาสตร์ชาติด้านการสร้างโอกาสและความเสมอภาคกันทางสังคม ประเด็นการลดความเหลื่อมล้ำ สร้างความเป็นธรรมในทุกมิติ ในการสร้างหลักประกันทางสังคมที่ครอบคลุมและเหมาะสมกับคนทุกช่วงวัยทุกเพศภาวะและทุกกลุ่ม และการลงทุนทางสังคมแบบมุ่งเป้าเพื่อช่วยเหลือกลุ่มคนยากจนและกลุ่มผู้ด้อยโอกาสโดยตรง แผนพัฒนาเศรษฐกิจและสังคมแห่งชาติ ฉบับที่ ๑๒ มีวัตถุประสงค์เพื่อให้เกิดการบูรณาการการพัฒนาในทุกมิติอย่างสมเหตุสมผล มีความพอประมาณ และมีระบบภูมิคุ้มกัน และการบริหารจัดการความเสี่ยงที่ดี ซึ่งเป็นเงื่อนไขที่จำเป็นสำหรับการพัฒนาที่ยั่งยืน โดยมียุทธศาสตร์ที่เกี่ยวข้องกับการพัฒนาสังคม คือยุทธศาสตร์ที่ ๒ การสร้างความเป็นธรรมและลดความเหลื่อมล้ำในสังคมมุ่งเน้น

หัวข้อ	รายละเอียด
	<p>ให้เกิดการลดปัญหาความเหลื่อมล้ำด้านรายได้ของกลุ่มคนที่มีฐานะทางเศรษฐกิจสังคมที่แตกต่างกัน แก้ไขปัญหาความยากจน</p> <p>แผนยุทธศาสตร์จังหวัดกาฬสินธุ์ ปี ๒๕๖๖ - ๒๕๗๐ เป้าหมายการพัฒนาจังหวัด “มั่งคั่งด้วยเกษตรปลอดภัย ท่องเที่ยววิถีใหม่ ไม่ทิ้งใครไว้ข้างหลัง” มุ่งเน้นในการพัฒนาศักยภาพจังหวัด เพื่อให้ประชาชนมีรายได้สูง ชีวิตมั่นคงและสังคมอยู่ร่วมกันอย่างมีความสุข</p> <p>คำแถลงนโยบายของคณะรัฐมนตรี พลเอกประยุทธ์ จันทร์โอชา นายกรัฐมนตรีแถลงต่อสภานิติบัญญัติแห่งชาติ เมื่อวันที่ ๑๒ กันยายน ๒๕๕๗ ภายใต้การขับเคลื่อนวิสัยทัศน์การพัฒนาประเทศไทย เพื่อความมุ่งมั่นสู่ความ “มั่นคง มั่งคั่ง ยั่งยืน” เรื่องการลดความเหลื่อมล้ำของสังคม และการสร้างโอกาสเข้าถึงบริการของรัฐ ได้กล่าวถึงระบบสวัสดิการชุมชนไว้ว่า ในระยะต่อไป จะพัฒนาระบบคุ้มครองทางสังคม ระบบการออม และระบบสวัสดิการชุมชนให้มีประสิทธิภาพและมีความยั่งยืนมากยิ่งขึ้น รวมทั้งการดูแลให้มีระบบการกักขังที่เป็นธรรมและการสงเคราะห์ผู้ยากไร้ตามอัตภาพ พัฒนาศักยภาพ คุ้มครอง และพิทักษ์สิทธิ จัดสวัสดิการช่วยเหลือและพัฒนาคุณภาพชีวิตของผู้ด้อยโอกาส คนพิการ ผู้สูงอายุ สตรีและเด็ก</p> <p>หลักการสำคัญของสวัสดิการชุมชน สวัสดิการชุมชน คือ การสร้างหลักประกันเพื่อความมั่นคงของคนในชุมชน ซึ่งหมายรวมถึงทุกอย่างที่จะทำให้คนในชุมชนมีความเป็นอยู่ที่ดีขึ้น ทั้งในรูปของสิ่งของ เงินทุน น้ำใจ การช่วยเหลือเกื้อกูลเป็นเรื่องที่เกี่ยวกับวิถีชีวิตตั้งแต่ เกิด แก่ เจ็บ ตาย เป็นระบบการช่วยเหลือเกื้อกูลของคนในท้องถิ่น ที่มีรูปแบบและวิธีการที่หลากหลาย เป็นเรื่องราวเกี่ยวข้องกับวิถีชีวิต ตั้งแต่เกิดจนกระทั่งตาย ก่อให้เกิดรายได้ลดรายจ่าย นำไปสู่การแก้ไขปัญหาความยากจน</p> <p>๒.๒ สารสำคัญ</p> <p>จากผลจากการสอบถามกองทุนสวัสดิการชุมชนในจังหวัดกาฬสินธุ์ทั้งหมด จำนวน ๑๒๕ กองทุน พบว่าร้อยละ ๗๔ กองทุนสวัสดิการชุมชนตำบลต้องพัฒนาด้าน</p>

หัวข้อ	รายละเอียด
	<p>แนวคิดอุดมการณ์และระบบการบริหารจัดการที่ดี เช่น ระบบบัญชี/ระบบการรายงาน ที่ไม่เป็นระบบและไม่เป็นปัจจุบันซึ่งสาเหตุมาจากคณะกรรมการกองทุนสวัสดิการชุมชนตำบลขาดทักษะองค์ความรู้ที่เกี่ยวข้อง และขาดการมีส่วนร่วมของคณะกรรมการกองทุนในการจัดการระบบข้อมูลของกองทุนฯ ที่ส่งผลกระทบต่อความเชื่อมั่นทั้งสมาชิก คนในชุมชนและองค์กรภาคีที่สนับสนุน ที่ไม่สามารถขยายฐานสมาชิกเพิ่มขึ้น เป็นปัญหาในการประเมินตรวจสอบเพื่อการพัฒนาขอรับงบประมาณจากภาครัฐ</p> <p>ปัจจุบัน ในจังหวัดกาฬสินธุ์มีกองทุนสวัสดิการตำบล/เมืองแล้วจำนวน ๑๒๕ กองทุน ครอบคลุมจำนวนหมู่บ้าน ๑,๑๓๓ แห่ง สมาชิกกองทุนรวมทั้งหมด ๑๗๒,๖๕๔ คน เงินกองทุนรวมกว่า ๓๔๔ ล้านบาท โดยกองทุนที่มีความเข้มแข็งสามารถจัดสวัสดิการให้สมาชิกได้ถึง ๑๒ ประเภท ครอบคลุมการจัดสวัสดิการตั้งแต่ เกิด แก่ เจ็บ ตาย ผู้สูงอายุ ผู้ด้อยโอกาส สนับสนุนการศึกษา ด้านวัฒนธรรม ชุมชนอื่น ๆ แม้จำนวนเงินจะไม่มากนักตามสถานะการเงินของแต่ละกองทุน แต่การที่ตัวแทนกองทุนได้ไปเยี่ยมใช้หรือเป็นเจ้าของงานศพ ทำให้เกิดความภาคภูมิใจมีคุณค่าทางจิตใจ โดยมีผู้ได้รับสวัสดิการตรง ๗๐,๘๓๑ ราย เงินจ่ายสวัสดิการรวม ๘๐,๖๙๕,๙๕๑ บาท มีจำนวนผู้รับสวัสดิการรักษาพยาบาลมากที่สุด ๔๗,๒๒๖ ราย เป็นเงิน ๒๑,๒๒๕,๒๖๗ บาท จ่ายสวัสดิการเสียชีวิต ๖,๗๗๙ ราย เป็นเงิน จำนวน ๔๗,๐๓๘,๕๖๘ บาท จ่ายสวัสดิการเกี่ยวกับเด็กแรกเกิด/คลอดบุตร ๒,๕๔๗ ราย เป็นเงิน ๒,๐๙๕,๔๕๐ บาท จ่ายสวัสดิการคนด้อยโอกาส/คนพิการ ๙๓๙ ราย เป็นเงิน ๕๓๑,๙๕๘ บาท จ่ายสวัสดิการผู้สูงอายุ ๓,๓๙๙ ราย เป็นเงิน ๑,๑๔๗,๔๘๙ บาท</p> <p>จากเหตุผลดังกล่าวสำนักงานพัฒนาสังคมและความมั่นคงของมนุษย์จังหวัดกาฬสินธุ์ ร่วมกับคณะทำงานเครือข่ายขบวนองค์กรชุมชนจังหวัดกาฬสินธุ์ มีความหมายมั่นและเห็นความสำคัญในการดำเนินงานของกองทุนสวัสดิการชุมชนตำบล จึงได้จัดทำโครงการพัฒนาระบบกองทุนสวัสดิการชุมชนตำบลจังหวัดกาฬสินธุ์ สู้สังคมไม่ทิ้ง</p>

หัวข้อ	รายละเอียด
	<p>ใครไว้ข้างหลัง โดยมีแผนงานสำคัญในการพัฒนาศักยภาพ คณะกรรมการกองทุนสวัสดิการชุมชนตำบล จังหวัดกาฬสินธุ์ เพื่อให้ผู้ปฏิบัติงานและกรรมการกองทุนฯ มีความรู้ความเข้าใจในการพัฒนาทักษะองค์ความรู้ การทำงานด้านการบริหารจัดการที่ดีของกองทุนฯ ที่ควรจะเป็นไปในแนวเดียวกันแบบมีธรรมาภิบาล ถูกต้องทันเวลา และการมีส่วนร่วมในการดำเนินงาน สามารถรายงานต่อหน่วยงานที่เกี่ยวข้องได้อย่างเป็นระบบ และเป็นสาธารณะอย่างต่อเนื่องในการพัฒนายกระดับของกองทุนสวัสดิการชุมชนตำบลของจังหวัดกาฬสินธุ์</p>
<p>๓. วัตถุประสงค์ของโครงการ</p>	<p>๓.๑ เพื่อสร้างหลักประกันชีวิตให้กับกลุ่มผู้เสียชีวิตทางสังคม</p> <p>๓.๒ เพื่อพัฒนาคณะกรรมการกองทุนสวัสดิการชุมชนตำบลให้มีทักษะองค์ความรู้ในการขยายฐานสมาชิกและพัฒนากองทุนฯ เชื่อมโยงงานพัฒนาชุมชนด้านอื่น ๆ</p> <p>๓.๓ เพื่อพัฒนาระบบกองทุนสวัสดิการชุมชนให้เกิดความเข้มแข็ง มีฐานข้อมูลที่เป็นปัจจุบันสามารถรายงานผลต่อสาธารณะและหน่วยงานที่เกี่ยวข้อง</p> <p>๓.๔ เพื่อให้คณะกรรมการกองทุนสวัสดิการชุมชนตำบลมีความรู้และทักษะ สามารถพัฒนาองค์กรชุมชนในการสร้างรายได้</p> <p>๓.๕ เพื่อสร้างพื้นที่รูปธรรมชุมชนท้องถิ่นจัดการตนเองต้นแบบ ด้านการพัฒนาระบบสวัสดิการชุมชนสู่การสร้างฐานเศรษฐกิจและทุนชุมชน มีระบบข้อมูล มีธรรมาภิบาล</p>
<p>๔. ตัวชี้วัดและค่าเป้าหมาย</p>	<p>๔.๑ กองทุนสวัสดิการชุมชนตำบลมีการจัดระบบสวัสดิการในการดูแลเด็กพัฒนาการของเด็กแรกเกิด/ปฐมวัยที่อยู่ในโครงการเงินอุดหนุนเพื่อการเลี้ยงดูเด็กแรกเกิด ค่าเป้าหมาย ร้อยละ ๙๐</p> <p>๔.๒ กองทุนสวัสดิการชุมชนตำบลรับสมาชิกครัวเรือน KHM เข้าเป็นสมาชิกกองทุนฯ เพื่อสร้างหลักประกันชีวิต ค่าเป้าหมายร้อยละ ๙๐</p> <p>๔.๓ กองทุนสวัสดิการชุมชนสามารถสนับสนุนการจัดกิจกรรมโรงเรียนผู้สูงอายุตำบล ค่าเป้าหมาย ร้อยละ ๖๐</p> <p>๔.๔ กองทุนสวัสดิการชุมชนสามารถพัฒนายกระดับเป็น</p>

หัวข้อ	รายละเอียด
	<p>ศูนย์เรียนรู้เรื่องการจัดระบบสวัสดิการสู่การเชื่อมโยงพัฒนา ด้านเศรษฐกิจ(เพิ่มรายได้สร้างอาชีพ) ค่าเป้าหมายร้อยละ ๕๐</p> <p>๔.๕ ภาพรวมการเพิ่มขึ้นของสมาชิกกองทุนสวัสดิการ ชุมชนตำบล ค่าเป้าหมายร้อยละ ๒๐</p> <p>๔.๖ กองทุนสวัสดิการชุมชนมีระบบบัญชีแสดงฐานะและ ฐานข้อมูลเชื่อมโยงกัน (Kalasin happiness model (KHM) ฐานข้อมูลโครงการเงินอุดหนุนเพื่อการเลี้ยงดูเด็ก แรกเกิดและสมาชิกโรงเรียนผู้สูงอายุ) ค่าเป้าหมายร้อยละ ๖๐</p>
<p>๕. ความเชื่อมโยงกับประเด็นการพัฒนาจังหวัด/กลุ่ม จังหวัด และทิศทางการพัฒนาภาค</p>	<p>ประเด็นการพัฒนาจังหวัด : การพัฒนาทุนมนุษย์ ลดความ เหลื่อมล้ำ สร้างสังคมที่มีความมั่นคงและสงบสุข</p> <p>ประเด็นการพัฒนากลุ่มจังหวัด : ยกระดับคุณภาพและ รายได้ด้านการท่องเที่ยวและส่งเสริมการค้า การลงทุน และ อุตสาหกรรมอาหารปลอดภัย</p> <p>ทิศทางการพัฒนาภาค : สร้างความเข้มแข็งของ ฐานเศรษฐกิจภายในควบคู่กับการแก้ปัญหา ทรัพยากรธรรมชาติและสิ่งแวดล้อม</p>
<p>๖. กิจกรรมที่สำคัญของโครงการ</p>	
<p>๖.๑ กิจกรรมหลักที่ ๑</p> <p>งบประมาณ (งบจังหวัด) ผู้รับผิดชอบ หน่วยงานที่เกี่ยวข้อง</p>	<p>พัฒนาระบบกองทุนสวัสดิการชุมชนตำบลกาฬสินธุ์ สู่สังคมไม่ทิ้งใครไว้ข้างหลัง</p> <p>๓,๓๒๕,๑๐๐ บาท (ตุลาคม ๒๕๖๕ – กันยายน ๒๕๖๖)</p> <p>พัฒนาสังคมและความมั่นคงของมนุษย์จังหวัดกาฬสินธุ์ สำนักงานพัฒนาสังคมและความมั่นคงของมนุษย์จังหวัด กาฬสินธุ์</p>
<p>๗. หน่วยงานดำเนินงาน</p>	<p>สำนักงานพัฒนาสังคมและความมั่นคงของมนุษย์จังหวัด กาฬสินธุ์</p>
<p>๘. ระยะเวลาในการดำเนินงาน</p>	<p>๑ ปี (ตุลาคม ๒๕๖๕ – กันยายน ๒๕๖๖)</p>
<p>๙. งบประมาณ</p>	<p>๓,๓๒๕,๑๐๐. บาท (ตุลาคม ๒๕๖๕ – กันยายน ๒๕๖๖)</p>
<p>๑๐. ผลผลิต (output)</p>	<p>๑๐.๑ เด็กแรกเกิด/เด็กปฐมวัยตามโครงการเงินอุดหนุน เพื่อการเลี้ยงดูเด็กแรกเกิดได้รับการดูแลพัฒนาการสมวัย โดยระบบสวัสดิการชุมชนตำบล เช่น การส่งเสริมการให้เด็ก ได้ดื่มนมแม่จนถึง ๖ เดือน เป็นอย่างน้อย และการเข้าถึง</p>

หัวข้อ	รายละเอียด
	<p>และแก้ไขปัญหาการพัฒนาการของเด็ก</p> <p>๑๐.๒ สมาชิกครัวเรือนตามโครงการ “คนกาฬสินธุ์ไม่ทิ้งใครไว้ข้างหลัง” ได้รับหลักประกันชีวิตจากกองทุนสวัสดิการชุมชนตำบล</p> <p>๑๐.๓ โรงเรียนผู้สูงอายุได้รับการสนับสนุนและพัฒนาต่อยอดกิจกรรมจากกองทุนสวัสดิการชุมชนตำบล</p> <p>๑๐.๔ กองทุนสวัสดิการชุมชนตำบลมีต้นแบบการพัฒนาเชื่อมโยงด้านเศรษฐกิจชุมชน</p> <p>๑๐.๕ มีการบูรณาการเชื่อมโยงจากฐานข้อมูลผู้ด้อยโอกาสในชุมชน</p>
<p>๑๑. ผลที่คาดว่าจะได้รับ (outcome)</p>	<p>๑๑.๑ กองทุนสวัสดิการชุมชนตำบลสามารถพึ่งตนเองได้ โดยเกิดความร่วมมือจากทุกภาคส่วนและการมีส่วนร่วมในการพัฒนาชุมชน กับองค์กรปกครองส่วนท้องถิ่น</p> <p>๑๑.๒ กองทุนสวัสดิการชุมชนตำบลพัฒนาระดับเป็นศูนย์เรียนรู้เชื่อมโยงสู่การพัฒนาด้านอื่น ๆ</p> <p>๑๑.๓ กองทุนสวัสดิการชุมชนเกิดเครือข่ายการช่วยเหลือทางสังคม เช่น ครัวเรือนตามโครงการ “คนกาฬสินธุ์ไม่ทิ้งใครไว้ข้างหลัง” เด็กแรกเกิด/ปฐมวัย ผู้ด้อยโอกาส และผู้ประสบปัญหาทางสังคม</p>

โครงการที่ ๑๘

แบบ จ.๑-๑

(Project Brief รายโครงการ)

การจัดทำแบบสรุปโครงการแบบย่อ (Project Brief) ของทุกโครงการภายใต้งบประมาณของจังหวัด แบบสรุปโครงการแบบย่อ (Project Brief)

ประเด็นการพัฒนาจังหวัดที่ ๔ : การพัฒนาทุนมนุษย์ ลดความเหลื่อมล้ำ สร้างสังคมที่มีความมั่นคงและสงบสุข

แผนงานยุทธศาสตร์ส่งเสริมการพัฒนาจังหวัดและกลุ่มจังหวัดแบบบูรณาการ

แนวทางการพัฒนาที่ ๕ : การรักษาความสงบเรียบร้อยในชีวิตและทรัพย์สินของประชาชน

และการป้องกันและแก้ไขปัญหาภัยพิบัติ (น้ำท่วม/น้ำแล้ง)

หัวข้อ	รายละเอียด
๑. ชื่อโครงการ	๑๘ เสริมสร้างการรับรู้เยาวชนด้านการป้องกันและบรรเทาสาธารณภัยในพื้นที่เสี่ยงอุทกภัยสูงในจังหวัดกาฬสินธุ์
๒. ความสำคัญของโครงการ หลักการและเหตุผล	สาธารณภัยเป็นเรื่องใกล้ตัวที่นับวันจะเกิดขึ้นบ่อยครั้ง และทวีความรุนแรงมากยิ่งขึ้น สร้างความสูญเสียต่อชีวิตและทรัพย์สินของประชาชน รวมทั้งเศรษฐกิจโดยรวมของประเทศเป็นอย่างมาก แนวทางหนึ่งในการป้องกันและบรรเทาสาธารณภัยอย่างมีประสิทธิภาพและยั่งยืน คือ การป้องกันและลดผลกระทบรวมถึงการเตรียมความพร้อม รับมือกับภัยพิบัติ การให้ความรู้ และฝึกทักษะให้กับประชาชน โดยเฉพาะอย่างยิ่งกลุ่มเยาวชนที่เป็นกลุ่มที่จะได้รับผลกระทบได้ง่ายเมื่อเกิดสาธารณภัยขึ้น การดำเนินการด้านการป้องกันและบรรเทาสาธารณภัย โดยการสร้างความตระหนัก การให้ความรู้ ความเข้าใจถึงแนวทางการเฝ้าระวัง การเตรียมความพร้อมป้องกันภัยพิบัติ และการให้เยาวชนสามารถช่วยเหลือตนเองได้ในระดับหนึ่ง ซึ่งเป็นภัยประจำถิ่น จึงจำเป็นต้องร่วมกันสร้างวัฒนธรรมความปลอดภัยในชีวิตประจำวัน อันจะเป็นการสร้างอนาคตของชาติในการแก้ไขปัญหาอุบัติเหตุและสาธารณภัยอย่างถาวรและยั่งยืน
๓. วัตถุประสงค์ของโครงการ	๑. เพื่อให้เยาวชนมีความรู้ ความเข้าใจและความตระหนักในการลดความเสี่ยงจากสาธารณภัยรวมทั้งมีลักษณะสามารถใช้ชีวิตที่ปลอดภัย ได้รับประสบการณ์ตรงจากการฝึกปฏิบัติ ไปถ่ายทอดให้กับบุคคลในครอบครัว และชุมชนของตนเอง ๒. เพื่อเป็นการสร้างการรับรู้ด้านสาธารณภัยตัวอย่าง ให้แก่เครือข่ายเยาวชน รวมถึงการเข้ามามีส่วนร่วมในการเฝ้าระวัง แจ้ง

หัวข้อ	รายละเอียด
	เตือนภัย และช่วยเหลือตนเองได้ในเบื้องต้น ๓. เพื่อให้เยาวชนมีความรู้ ความเข้าใจ และความตระหนักในการลดความเสี่ยงจากสารเสพติด รวมทั้งมีทักษะสามารถใช้ชีวิตที่ปลอดภัย
๔. ตัวชี้วัดและค่าเป้าหมาย	จำนวนครูและนักเรียนที่ผ่านการฝึกอบรมฯ
๕. พื้นที่เป้าหมาย	โรงเรียนที่อยู่พื้นที่เสี่ยงอุทกภัยสูง จำนวน ๑๐ ตำบล ๕ อำเภอ ในพื้นที่จังหวัดกาฬสินธุ์
๖. กิจกรรมที่สำคัญของโครงการ	
๖.๑ กิจกรรมหลักที่ ๑ งบประมาณ (งบจังหวัด) ผู้รับผิดชอบ หน่วยงานที่เกี่ยวข้อง	สร้างเสริมการรับรู้ให้เยาวชนด้านการป้องกันและบรรเทาสาธารณภัย ๗๘๐,๐๐๐ บาท (ตุลาคม ๒๕๖๕ - กันยายน ๒๕๖๖) หัวหน้าสำนักงานป้องกันและบรรเทาสาธารณภัยจังหวัดกาฬสินธุ์ สำนักงานป้องกันและบรรเทาสาธารณภัยจังหวัดกาฬสินธุ์
๗. หน่วยงานดำเนินงาน	สำนักงานป้องกันและบรรเทาสาธารณภัยจังหวัดกาฬสินธุ์
๘. ระยะเวลาในการดำเนินงาน	ตุลาคม ๒๕๖๕ ถึง กันยายน ๒๕๖๖
๙. งบประมาณ	๗๘๐,๐๐๐ บาท
๑๐. ผลผลิต (Output)	๑. เครือข่ายเยาวชน รวมถึงการเข้ามามีส่วนร่วมในการเฝ้าระวังแจ้งเตือนภัย และช่วยเหลือตนเองได้ในเบื้องต้น ๒. โรงเรียนเครือข่ายในการเตรียมความพร้อม ๓. เยาวชนมีความรู้และ ความเข้าใจ และความตระหนักในการลดความเสี่ยงจากสารเสพติด รวมทั้งมีทักษะสามารถใช้ชีวิตที่ปลอดภัย
๑๑. ผลที่คาดว่าจะได้รับ (Outcome)	๑. เยาวชนมีความรู้ ความเข้าใจ ทักษะการดำเนินชีวิตที่ปลอดภัย มีส่วนร่วมในการสื่อสาร เฝ้าระวังและแจ้งเตือนภัยภายในโรงเรียน ๒. ครูได้รับความรู้ มีการเตรียมพร้อมรับมือกับภัยพิบัติโดยจัดทำแผนการป้องกันและบรรเทาสาธารณภัยในโรงเรียน เพื่อสนับสนุนให้โรงเรียนมีความปลอดภัย ๒. เยาวชนมีความตระหนักในการลดความเสี่ยงจากสารเสพติด รวมทั้งมีทักษะสามารถใช้ชีวิตที่ปลอดภัย ๓. สนับสนุนและพัฒนากิจการดำเนินงานของท้องถิ่นในการถ่ายทอดความรู้ด้านสาธารณภัย

โครงการที่ ๑๙

แบบ จ.๑-๑
(Project Brief รายโครงการ)

การจัดทำแบบสรุปโครงการแบบย่อ (Project Brief) ของทุกโครงการภายใต้งบประมาณของจังหวัด
แบบสรุปโครงการแบบย่อ (Project Brief)

ประเด็นการพัฒนาจังหวัดที่ ๔ : การพัฒนาทุนมนุษย์ ลดความเหลื่อมล้ำ สร้างสังคมที่มีความมั่นคงและสงบสุข
แผนงานยุทธศาสตร์ส่งเสริมการพัฒนาจังหวัดและกลุ่มจังหวัดแบบบูรณาการ
แนวทางการพัฒนาที่ ๕ การรักษาความสงบเรียบร้อยในชีวิตและทรัพย์สินของประชาชน
และการป้องกันและแก้ไขปัญหาภัยพิบัติ (น้ำท่วม/น้ำแล้ง)

หัวข้อ	รายละเอียด
๑. ชื่อโครงการ	๑๙ กภาพสินธุ์เมืองแห่งความปลอดภัย “ด่านครอบครัว รั้วชุมชน แห่งความปลอดภัย”
๒. ความสำคัญของโครงการ หลักการและเหตุผล	จากสภาพปัญหาการเกิดอุบัติเหตุในพื้นที่จังหวัดกาฬสินธุ์ที่มีแนวโน้มเพิ่มสูงขึ้น จึงต้องบูรณาการการดำเนินงานจากทุกภาคส่วน ในการขับเคลื่อนงานด้านการป้องกันและลดอุบัติเหตุทางถนนลดการสูญเสียจากอุบัติเหตุทางถนนในพื้นที่ โดยมีเป้าหมายลดอัตราการเสียชีวิตจากอุบัติเหตุ ทางถนนต่ำกว่า ๑๐ คน ต่อประชากรหนึ่งแสนคนใน พ.ศ.๒๕๖๗
๓. วัตถุประสงค์ของโครงการ	๑. ประชาชนมีความรู้ด้านการป้องกันและแก้ปัญหาความปลอดภัยทางถนนโดยเริ่มต้นที่ครอบครัว หมู่บ้าน และชุมชน ๒. ประชาชนมีความรู้ความเข้าใจในเรื่องกฎหมายจราจร และกฎหมายอื่นที่เกี่ยวข้อง ตลอดจนวินัยในการขับขี่ ๓. ประชาชนในพื้นที่สามารถเสนอแนะแนวทางการแก้ไขจุดเสี่ยงและแก้ไขจุดเสี่ยงอุบัติเหตุ ทางถนนในชุมชนของตนเองได้
๔. ตัวชี้วัดและค่าเป้าหมาย	จำนวนครั้งของการเกิดอุบัติเหตุทางถนน หรือจำนวนผู้บาดเจ็บ หรือจำนวนผู้เสียชีวิตลดลงจากปีที่ผ่านมา (ร้อยละ ๑๐)
๕. พื้นที่เป้าหมาย	ผู้นำท้องถิ่น ผู้นำชุมชน คณะกรรมการหมู่บ้าน อาสาสมัครในชุมชน สถานศึกษา สถานพยาบาล ในพื้นที่ ๑๘ อำเภอละ ๑๐๐ คน รวม ๑,๘๐๐ คน
๖. กิจกรรมที่สำคัญของโครงการ	ผู้นำท้องถิ่น ผู้นำชุมชน คณะกรรมการหมู่บ้าน อาสาสมัครในชุมชน สถานศึกษา สถานพยาบาล ในพื้นที่อำเภอ ๑๘ อำเภอ ละ ๒ รุ่นๆ ละ ๕๐ คน รวม ๓๖ รุ่น จำนวนผู้เข้าฝึกอบรมทั้งสิ้น ๑,๘๐๐ คน

หัวข้อ	รายละเอียด
งบประมาณ ผู้รับผิดชอบ หน่วยงานที่เกี่ยวข้อง	๒,๐๗๗,๒๐๐ บาท ๑ ปี (ตุลาคม ๒๕๖๕ – กันยายน ๒๕๖๖) หัวหน้าสำนักงานป้องกันและบรรเทาสาธารณภัยจังหวัดกาฬสินธุ์ สำนักงานป้องกันและบรรเทาสาธารณภัยจังหวัดกาฬสินธุ์
๗. หน่วยงานดำเนินงาน	สำนักงานป้องกันและบรรเทาสาธารณภัยจังหวัดกาฬสินธุ์
๘. ระยะเวลาในการดำเนินงาน	ตุลาคม ๒๕๖๕ ถึง กันยายน ๒๕๖๖
๙. งบประมาณ	๒,๐๗๗,๒๐๐ บาท ๑ ปี (ตุลาคม ๒๕๖๕ – กันยายน ๒๕๖๖)
๑๐. ผลผลิต (Output)	<p>๑. จำนวนครั้งของการเกิดอุบัติเหตุทางถนน หรือจำนวนผู้บาดเจ็บ หรือจำนวนผู้เสียชีวิตลดลงจากปีที่ผ่านมา</p> <p>๒. ประชาชนในพื้นที่ที่มีความปลอดภัยในชีวิตและทรัพย์สิน ลดความสูญเสียอันเกิดจากอุบัติเหตุทางถนน</p> <p>๓. ชุมชนสามารถแก้ไขปัญหาอุบัติเหตุทางถนนด้วยตัวเอง ครอบคลุม และชุมชนได้</p> <p>๔. ชุมชนสามารถลดการเกิดอุบัติเหตุทางถนนได้</p> <p>๕. เจ้าหน้าที่ผู้ปฏิบัติงานมีความพร้อมเมื่อเกิดอุบัติเหตุทางถนนในพื้นที่</p> <p>๖. สร้างความตระหนักและปลูกจิตสำนึกวัฒนธรรมความปลอดภัยทางถนน</p> <p>๗. ชุมชนเห็นความสำคัญของการแก้ไขปัญหาอุบัติเหตุทางถนน และสร้างความตื่นตัวของชุมชนให้เข้ามามีส่วนร่วมในการป้องกัน และแก้ไขปัญหาอุบัติเหตุจราจรมากยิ่งขึ้น</p> <p>๘. การปฏิบัติงานในจุดเกิดเหตุมีความรวดเร็ว การรายงานที่ทันต่อสถานการณ์</p>
๑๑. ผลที่คาดว่าจะได้รับ (Outcome)	จำนวนครั้งของการเกิดอุบัติเหตุทางถนน หรือจำนวนผู้บาดเจ็บ หรือจำนวนผู้เสียชีวิตลดลงจากปีที่ผ่านมาโดยมีเป้าหมายลดอัตราการเสียชีวิตจากอุบัติเหตุทางถนนต่ำกว่า ๑๐ คน ต่อประชากรหนึ่งแสนคนใน พ.ศ.๒๕๖๗

โครงการที่ ๒๐

แบบ จ.๑-๑

(Project Brief ทรายโครงการ)

การจัดทำแบบสรุปโครงการแบบย่อ (Project Brief) ของทุกโครงการภายใต้งบประมาณของจังหวัด
แบบสรุปโครงการแบบย่อ (Project Brief)

ประเด็นการพัฒนาจังหวัดที่ ๔ : การพัฒนาทุนมนุษย์ ลดความเหลื่อมล้ำ สร้างสังคมที่มีความมั่นคงและสงบสุข
แผนงานยุทธศาสตร์ส่งเสริมการพัฒนาจังหวัดและกลุ่มจังหวัดแบบบูรณาการ
แนวทางการพัฒนาที่ ๕ การรักษาความสงบเรียบร้อยในชีวิตและทรัพย์สินของประชาชนและการป้องกันและแก้ไข
ปัญหาภัยพิบัติ (น้ำท่วม/น้ำแล้ง)

หัวข้อ	รายละเอียด
๑. ชื่อโครงการ	๒๐ ฝึกทบทวนชุดปฏิบัติการจิตอาสาภัยพิบัติประจำองค์กรปกครองส่วนท้องถิ่นในพื้นที่จังหวัดกาฬสินธุ์
๒. ความสำคัญของโครงการ หลักการและเหตุผล	<p>พระราชบัญญัติป้องกันและบรรเทาสาธารณภัย พ.ศ.๒๕๕๐ มาตรา ๔๑ กำหนดให้ผู้อำนวยการจัดให้มีอาสาสมัครในพื้นที่เพื่อให้ความช่วยเหลือเจ้าพนักงานในการป้องกันและบรรเทาสาธารณภัย ทั้งนี้ ศูนย์อำนวยการใหญ่จิตอาสาพระราชทานมีความประสงค์ขอให้ กระทรวงมหาดไทย ประสานศูนย์อำนวยการจิตอาสาพระราชทาน จังหวัด / ศูนย์อำนวยการจิตอาสาพระราชทานอำเภอ จัดตั้งชุดปฏิบัติการจิตอาสาภัยพิบัติประจำองค์การบริหารส่วนตำบล และเทศบาลตำบล อย่างน้อย ๕๐ คนต่อแห่ง</p> <p>ดังนั้น เพื่อเสริมสร้างศักยภาพและความเข้มแข็งให้แก่องค์การบริหารส่วนตำบล และเทศบาลตำบลให้มีบุคลากร ที่สามารถปฏิบัติหน้าที่ช่วยเหลือเจ้าพนักงานในการป้องกันและบรรเทาสาธารณภัย ได้อย่างมีประสิทธิภาพ เสริมความรู้ด้านการจัดการสาธารณภัย เบื้องต้น ระบบบัญชาการเหตุการณ์ การควบคุมสั่งการ การบริหารจัดการสาธารณภัยในที่เกิดเหตุ ที่มีรูปแบบและมาตรฐานเดียวกัน ให้กับชุดปฏิบัติการจิตอาสาภัยพิบัติประจำองค์กรปกครองส่วนท้องถิ่น และเพื่อสนับสนุนให้โครงการจิตอาสาพระราชทาน ในระดับพื้นที่มีความเข้มแข็งและมีทักษะ ความรู้ ความชำนาญในการจัดการภัยพิบัติ อันส่งผลให้ประชาชนในชุมชน/ท้องถิ่นมีความปลอดภัยในชีวิตและทรัพย์สิน มีความตระหนักในการลดความเสี่ยงจากสาธารณภัย รวมทั้งมีทักษะสามารถใช้ชีวิตที่ปลอดภัย</p>
๓. วัตถุประสงค์ของโครงการ	๑. เพื่อเสริมสร้างศักยภาพและความเข้มแข็งให้แก่องค์การบริหารส่วนตำบล และเทศบาลตำบล ให้มีบุคลากรที่สามารถปฏิบัติหน้าที่ช่วยเหลือเจ้าพนักงานในการป้องกันและบรรเทาสาธารณภัยได้อย่างมีประสิทธิภาพ

หัวข้อ	รายละเอียด
	<p>๒. เพื่อส่งเสริมความรู้ด้านการจัดการสาธารณสุขภัยเบื้องต้น ระบบบัญชาการเหตุการณ์ การควบคุมสั่งการ การบริหารจัดการสาธารณสุขในที่เกิดเหตุ ที่มีรูปแบบและมาตรฐานเดียวกัน ให้กับชุดปฏิบัติการจิตอาสาภัยพิบัติประจำองค์กรปกครองส่วนท้องถิ่น</p> <p>๓. เพื่อพัฒนาระบบการปฏิบัติงานกู้ภัยในภาวะฉุกเฉินให้เป็นระบบรวดเร็ว และทันต่อเหตุการณ์</p> <p>๔. เพื่อสนับสนุนให้โครงการจิตอาสาพระราชทาน ในระดับพื้นที่มีความเข้มแข็งและมีทักษะ ความรู้ ความชำนาญในการจัดการภัยพิบัติ อันส่งผลให้ประชาชนในชุมชน/ท้องถิ่นมีความปลอดภัยในชีวิตลัทธ์ภัยอันตรายหนักในการลดความเสี่ยงจากสาธารณสุข รวมทั้งมีทักษะสามารถใช้ชีวิตที่ปลอดภัย</p>
๔. ตัวชี้วัดและค่าเป้าหมาย	จำนวนจิตอาสาภัยพิบัติที่ผ่านการฝึกอบรมฯ จำนวน ๗๕๐ คน
๕. พื้นที่เป้าหมาย	องค์กรปกครองส่วนท้องถิ่นในพื้นที่ ๑๘ อำเภอ ๗๗ ทต. ๗๗ อบต. รวม ๑๔๘ แห่ง
๖. กิจกรรมที่สำคัญของโครงการ งบประมาณ ผู้รับผิดชอบ หน่วยงานที่เกี่ยวข้อง	จัดฝึกอบรมให้ผู้ผ่านการฝึกอบรมจิตอาสาภัยพิบัติที่ได้รับการแต่งตั้งเป็นผู้ช่วยเจ้าพนักงานในการป้องกันและบรรเทาสาธารณสุขในพื้นที่ ๑๘ อำเภอ ๗๗ ทต. ๗๗ อบต. รวม ๑๔๘ แห่ง จำนวน ๑๕ รุ่น รุ่นละ ๕๐ คน จำนวน ๗๕๐ คน ๒,๓๔๐,๗๐๐ บาท ๑ ปี (ตุลาคม – กันยายน ๒๕๖๖) หัวหน้าสำนักงานป้องกันและบรรเทาสาธารณสุขจังหวัดกาฬสินธุ์ สำนักงานป้องกันและบรรเทาสาธารณสุขจังหวัดกาฬสินธุ์
๗. หน่วยงานดำเนินงาน	สำนักงานป้องกันและบรรเทาสาธารณสุขจังหวัดกาฬสินธุ์
๘. ระยะเวลาในการดำเนินงาน	ตุลาคม ๒๕๖๕ ถึง กันยายน ๒๕๖๖
๙. งบประมาณ	๒,๓๔๐,๗๕๐ บาท
๑๐. ผลผลิต (Output)	<p>๑. จิตอาสาภัยพิบัติพื้นที่ที่มีโอกาสเข้ามาพัฒนาศักยภาพให้มีความเข้มแข็งและมีทักษะ ความรู้ ความชำนาญในการจัดการภัยพิบัติ อันส่งผลให้ประชาชนในชุมชน/ท้องถิ่นมีความปลอดภัยในชีวิตลัทธ์ภัยอันตรายหนักในการลดความเสี่ยงจากสาธารณสุข รวมทั้งมีทักษะสามารถใช้ชีวิตที่ปลอดภัย</p> <p>๒. กองอำนวยการป้องกันและบรรเทาสาธารณสุขแห่งพื้นที่ได้พัฒนาบุคลากรที่มีประสิทธิภาพ สามารถจัดการสาธารณสุขได้อย่างมีประสิทธิภาพ ลดความสูญเสียในชีวิตและทรัพย์สินจากสาธารณสุข</p>

หัวข้อ	รายละเอียด
<p>๑๑. ผลที่คาดว่าจะได้รับ (Outcome)</p>	<p>๑. ผู้เข้ารับการฝึกอบรมสามารถปฏิบัติหน้าที่ช่วยเหลือเจ้าพนักงานในการป้องกันและบรรเทาสาธารณภัยในพื้นที่เกิดเหตุได้อย่างถูกต้อง รวดเร็ว เป็นระบบ และมีมาตรฐานเดียวกัน</p> <p>๒. ผู้เข้ารับการฝึกอบรมสามารถให้การสนับสนุนการปฏิบัติงานของกองอำนาจการป้องกันและบรรเทาสาธารณภัยแห่งพื้นที่ เมื่อเกิดภัยได้อย่างมีประสิทธิภาพ ลดความสูญเสียในชีวิตและทรัพย์สินจากสาธารณภัย</p> <p>๓. กองอำนาจการป้องกันและบรรเทาสาธารณภัยแห่งพื้นที่มีความเข้มแข็งและยั่งยืน</p>

โครงการที่ ๒๑

แบบ จ.๑-๑

(Project Brief รายโครงการ)

การจัดทำแบบสรุปโครงการแบบย่อ (Project Brief) ของทุกโครงการภายใต้งบประมาณของจังหวัด
แบบสรุปโครงการแบบย่อ (Project Brief)

ประเด็นการพัฒนาจังหวัดที่ ๔ : การพัฒนาทุนมนุษย์ ลดความเหลื่อมล้ำ สร้างสังคมที่มีความมั่นคงและสงบสุข
แผนงานยุทธศาสตร์ส่งเสริมการพัฒนาจังหวัดและกลุ่มจังหวัดแบบบูรณาการ
แนวทางการพัฒนาที่ ๖ ป้องกันและแก้ไขปัญหายาเสพติด

หัวข้อ	รายละเอียด
๑. ชื่อโครงการ	๒๑ ป้องกันและแก้ไขปัญหายาเสพติดตามแนวทาง TO BE NUMBER ONE จังหวัดกาฬสินธุ์ ปีงบประมาณ พ.ศ. 2566
๒. ความสำคัญของโครงการ หลักการและเหตุผล	<p>จังหวัดกาฬสินธุ์ ได้น้อมนำโครงการ TO BE NUMBER ONE ในทูลกระหม่อมหญิงอุบลรัตนราชกัญญา สิริวัฒนาพรรณวดี มาเป็นกลยุทธ์สำคัญในการป้องกันและแก้ไขปัญหายาเสพติดในกลุ่มเด็กและเยาวชน อายุระหว่าง ๖-๒๔ ปี เพื่อส่งเสริมให้เด็กและเยาวชนเป็นคนเก่ง ดี มีความสุข และเป็นแบบอย่างที่ดี รวมทั้งป้องกันกลุ่มเสี่ยงให้ห่างไกลจากยาเสพติด ภายใต้กิจกรรมใครติดยายกมือขึ้น</p> <p>การดำเนินงาน TO BE NUMBER ONE ระดับจังหวัด ประกอบด้วย กิจกรรมต่าง ๆ ดังนี้ การประกวดเยาวชนต้นแบบ เก่ง ดี และมีความสุข (TO BE NUMBER ONE IDOL), การประกวดร้องเพลงและเต้น (TO BE NUMBER ONE TEEN DANCERCISE), การประกวดจังหวัด อำเภอ ชุมชน ชมรม สถานประกอบการดีเด่น ซึ่งแบ่งเป็นระดับภาคและระดับประเทศ เพื่อให้การดำเนินงานครอบคลุมในทุกระดับในการป้องกันและแก้ไขปัญหายาเสพติด โดยประกอบ ด้วย ๓ องค์ประกอบหลัก ได้แก่ ๑) คณะกรรมการ ๒) กองทุน และ ๓) กิจกรรม ภายใต้ ๓ ยุทธศาสตร์หลักคือ ๑) การรณรงค์ปลุกจิตสำนึกและสร้างกระแสนิยมที่เอื้อต่อการป้องกันและแก้ปัญหา ยาเสพติด ๒) การเสริมสร้างภูมิคุ้มกันทางจิตใจให้แก่เด็กและเยาวชน และ ๓) การสร้างเสริมและพัฒนาเครือข่ายเพื่อป้องกันและแก้ปัญหา ยาเสพติด ดังนั้น จึงได้จัดทำโครงการ การป้องกันและแก้ไขปัญหา ยาเสพติดตามแนวทาง TO BE NUMBER ONE จังหวัดกาฬสินธุ์ ขึ้น และจากสภาพปัญหาความไม่เท่าเทียมกันของโอกาสในสังคม ส่งผลให้ประชาชนกลุ่มต่างๆไม่</p>

หัวข้อ	รายละเอียด
	<p>สามารถเข้าถึงสิทธิที่พึงได้รับโดยเฉพาะอย่างยิ่งในกระบวนการยุติธรรมที่ยังมีประชาชนไม่ได้รับบริการจากหน่วยงานด้านกระบวนการยุติธรรมอย่างเท่าเทียม และทั่วถึงซึ่งเป็นปัญหาที่สะท้อนถึงความเหลื่อมล้ำที่เป็นปัญหาเชิงโครงสร้างในสังคมไทย จากปัญหาดังกล่าวที่เกิดขึ้นกระทรวงยุติธรรม ว่าด้วยการอำนวยความสะดวกยุติธรรมเพื่อลดความเหลื่อมล้ำในสังคมเพื่อตอบรับนโยบายการบริหารราชการแผ่นดินของรัฐบาล ตามมติคณะรัฐมนตรี เมื่อวันที่ ๑๘กรกฎาคม ๒๕๖๐ เห็นชอบในหลักการแต่งตั้งคณะกรรมการพัฒนาบริหารงานยุติธรรมระดับจังหวัด (กพยจ) และให้กระทรวงมหาดไทย กระทรวงยุติธรรม และสำนักงานประมาณดำเนินการในส่วนที่เกี่ยวข้องเพื่อเป็นกลไกการอำนวยความสะดวกยุติธรรมและการประสานความร่วมมือในระดับจังหวัด รวมทั้งให้การดำเนินการแก้ไขฟื้นฟู ติดตามดูแล ช่วยเหลือและสงเคราะห์ผู้กระทำผิด ในชุมชน ให้สามารถดำรงชีวิตได้ตามปกติ ทั้งในด้านการศึกษาและประกอบอาชีพโดยประสานงานกับทุกองค์กรที่เกี่ยวข้อง รวมทั้งภาคประชาชนและองค์กรชุมชน ได้เข้ามามีส่วนร่วมในการดำเนินงานให้เป็นไปได้อย่างมีประสิทธิภาพ และมีการบูรณาการได้อย่างแท้จริง สอดคล้องกับมติคณะรัฐมนตรีข้างต้น เพื่อลดความเหลื่อมล้ำของสังคมและการสร้างโอกาสเข้าถึงบริการของรัฐในการให้ความช่วยเหลือกฎหมาย และค่าใช้จ่ายแก่ประชาชนผู้ด้อยโอกาส และมีฐานะยากจน รวมถึงไม่ได้รับความเป็นธรรม ให้เข้าถึงความเป็นธรรมได้ง่ายและรวดเร็ว ด้วยกองทุนยุติธรรม และคุ้มครองผู้ถูกละเมิดสิทธิเสรีภาพจากกระทำคามผิดทางอาญาของผู้อื่นให้ได้รับการช่วยเหลือเยียวยา และบรรเทาความเสียหายที่เกิดขึ้น รวมทั้งให้ความช่วยเหลือเยียวยาผู้ตกเป็นแพะ ในคดีอาญาโดยมิได้กระทำความผิดเพื่อให้เข้าถึงงานด้านกระบวนการยุติธรรม เช่น หากถูกฟ้องในชั้นบังคับคดี การป้องกัน ฝ่าระวางอาชญากรรมในเยาวชน คินผู้ต้องขังผู้พ้นโทษคืนสู่สังคม และสร้างความปลอดภัยในชุมชนจากผู้กระทำคามผิด ในระบบงานคุ้มครองประพฤติจังหวัดกาฬสินธุ์ สำนักงานยุติธรรมจังหวัดกาฬสินธุ์ ในฐานะผู้แทนกระทรวงยุติธรรมในระดับพื้นที่จึงเห็นสมควรเสริมพลังชุมชนเพื่ออำนวยความสะดวกให้เข้าถึงประชาชนในหมู่บ้านและลดความเหลื่อมล้ำในสังคม เพื่อขยายผลและช่องทางการเข้าถึงกระบวนการยุติธรรมให้เข้าถึง</p>

หัวข้อ	รายละเอียด
	<p>ประชาชนในระดับหมู่บ้านตำบล ผ่านคณะกรรมการหมู่บ้าน และเครือข่ายในระดับชุมชนตำบล อาสาสมัครคุมประพฤติอาสาสมัครสาธารณสุข และประชาชนทั่วไปซึ่งจะเป็นการเสริมสร้างคุณภาพชีวิต และสร้างสังคมให้เกิดความเข้มแข็งและลดด้วยคนในชุมชน</p> <p><u>สรุปสาระสำคัญ</u></p> <p>สภาพปัญหา / ความต้องการ : จังหวัดกาฬสินธุ์ กำหนดผลสัมฤทธิ์ด้านการอำนวยความสะดวกและมุ่งลดความเหลื่อมล้ำในการเข้าถึงกฎหมายและกระบวนการยุติธรรม ทำให้ประชาชนได้รับการบริการงานยุติธรรมที่มีประสิทธิภาพ โดยให้ความสำคัญในด้านการช่วยเหลือประชาชนอย่างทั่วถึง ซึ่งสภาพปัญหาของประชาชนในพื้นที่จังหวัดกาฬสินธุ์ ยังคงมีความเหลื่อมล้ำในด้านการเข้าถึงกระบวนการยุติธรรม ประกอบกับประชาชนยังไม่มีความรู้ความเข้าใจในกฎหมายและกระบวนการยุติธรรม จึงทำให้ประชาชนไม่ได้รับความเป็นธรรม ถูกเอารัดเอาเปรียบ ถูกหลอกลวง และจากสถิติผู้กระทำผิดที่เข้าสู่กระบวนการยุติธรรมในสำนักงานคุมประพฤติจังหวัดกาฬสินธุ์ ประจำปีงบประมาณ พ.ศ. ๒๕๖๔ (ข้อมูล ณ วันที่ ๓๑ กรกฎาคม ๒๕๖๔) จำนวน ๓,๐๐๐ คดี พบว่าเป็นผู้กระทำผิดในฐานความผิดยาเสพติดมากที่สุด จำนวน ๒,๔๐๐ คดี คิดเป็นร้อยละ ๘๐ % จากการวิเคราะห์ข้อมูลผู้กระทำผิดพบว่ามีสาเหตุหลักๆ ที่กระทำผิดต่างๆ ดังนี้</p> <ul style="list-style-type: none"> - ปัญหาความสัมพันธ์ภายในครอบครัว - ปัญหาการว่างงาน/รายได้ไม่เพียงพอกับรายจ่าย - ปัญหาการขาดระเบียบวินัยในการใช้ชีวิต/คบเพื่อนไม่เลือกดีชั่ว/รู้ไม่เท่าทันพิษภัยของยาเสพติด
<p>๓. วัตถุประสงค์ของโครงการ</p>	<ol style="list-style-type: none"> ๑. เพื่อสนับสนุนให้เด็กและเยาวชน ได้จัดกิจกรรมสร้างสรรค์ และก้าวสู่ความเป็นหนึ่งโดยไม่พึ่งยาเสพติด ๒. เพื่อป้องกันและแก้ไขปัญหายาเสพติดในโรงเรียน ชุมชน อำเภอ สถานประกอบการ และประชาชนทั่วไป ๓. เพื่อสนับสนุนการประกวดระดับจังหวัด ภาคฯ และประเทศ ๔. เพื่อปลูกจิตสำนึก เพื่อสร้างภูมิคุ้มกันทางจิต และสร้างกระแสนิยมที่เอื้อต่อการป้องกันและแก้ไขปัญหายาเสพติดให้ผู้ถูกคุมความประพฤติที่มีพฤติกรรมเกี่ยวข้องกับยาเสพติด ๕. เพื่อพัฒนาระบบเครือข่ายการป้องกันและช่วยเหลือผู้ประสบ

หัวข้อ	รายละเอียด
	ปัญหาเสพติดในกลุ่มผู้ถูกคุมความประพฤติ ๖. เพื่อให้ผู้ถูกคุมความประพฤติและบุคคลในครอบครัว ได้ตระหนักและเห็นคุณค่าในการใช้เวลาว่างให้เป็นประโยชน์ โดยเข้าร่วมกิจกรรมต่างๆ ที่เหมาะสม
๔. ตัวชี้วัดและค่าเป้าหมาย	๑. สมาชิก TO BE NUMBER ONE ไม่ยุ่งเกี่ยวกับยาเสพติด อย่างน้อยร้อยละ ๘๐ ๒. แคนนำชมรม และเครือข่าย จำนวน ๕๐๐ คน จาก ๙ ชมรม ได้เข้าร่วมการประกวดระดับภาคและระดับประเทศ ๓. ผู้ถูกคุมความประพฤติที่อยู่ในความดูแลของสำนักงานคุมประพฤติจังหวัดกาฬสินธุ์ เข้าร่วมโครงการจำนวน ๒ รุ่นๆ ละ ๒๕ คน รวมจำนวน ๕๐ คน ๔. สมาชิกในครอบครัวผู้ถูกคุมความประพฤติ เข้าร่วมโครงการจำนวน ๒ รุ่นๆ ละ ๒๕ คน รวมจำนวน ๕๐ คน
๕. พื้นที่เป้าหมาย	ทุกอำเภอในจังหวัดกาฬสินธุ์
๖. กิจกรรมสำคัญของโครงการ	
๖.๑ กิจกรรมหลักที่ ๑ งบประมาณ (งบจังหวัด) ผู้รับผิดชอบ หน่วยงานที่เกี่ยวข้อง	ป้องกันและแก้ไขปัญหาเสพติดตามแนวทาง TO BE NUMBER ONE จังหวัดกาฬสินธุ์ ปีงบประมาณ พ.ศ. ๒๕๖๖ ๒,๑๓๘,๗๐๐ บาท ๑ ปี (ตุลาคม ๒๕๖๕ - กันยายน ๒๕๖๖) นายแพทย์สาธารณสุขจังหวัดกาฬสินธุ์ สำนักงานสาธารณสุขจังหวัดกาฬสินธุ์
๖.๒ กิจกรรมหลักที่ ๒ งบประมาณ (งบจังหวัด) ผู้รับผิดชอบ หน่วยงานที่เกี่ยวข้อง	การให้คำปรึกษาเชิงจิตวิทยาเพื่อพัฒนาความคิด ปรับเปลี่ยนพฤติกรรม สำหรับสมาชิก TO BE NUMBER ONE พร้อมครอบครัว ๒๗๐,๘๐๐ บาท ๑ ปี (ตุลาคม ๒๕๖๕ - กันยายน ๒๕๖๖) คุมประพฤติจังหวัดกาฬสินธุ์ สำนักงานคุมประพฤติจังหวัดกาฬสินธุ์
๗. หน่วยงานดำเนินงาน	๑. สำนักงานสาธารณสุขจังหวัดกาฬสินธุ์ ๒. สำนักงานคุมประพฤติจังหวัดกาฬสินธุ์
๘. ระยะเวลาในการดำเนินงาน	ปีงบประมาณ ๒๕๖๖ (เดือนตุลาคม ๒๕๖๕ - เดือนกันยายน ๒๕๖๖)
๙. งบประมาณ	จำนวน ๒,๑๓๘,๗๐๐ บาท (สองล้านหนึ่งแสนสามหมื่นแปดพันเจ็ดร้อยบาทถ้วน)
๑๐. ผลผลิต (Output)	๑. สมาชิกชมรม TO BE NUMBER ONE จังหวัดกาฬสินธุ์ จำนวน ๑๗๖,๑๐๒ คน

หัวข้อ	รายละเอียด
	<p>๒. แกนนำชมรม และเครือข่าย จำนวน ๕๐๐ คน จาก ๙ ชมรม ได้เข้าร่วมการประกวดระดับจังหวัด ภาค และระดับประเทศ</p> <p>๓. ผู้ถูกคุมความประพฤติ ที่มีพฤติกรรมเกี่ยวข้องกับยาเสพติด จำนวน ๕๐ คน และสมาชิกในครอบครัว จำนวน ๕๐ คน รวมทั้งสิ้น ๑๐๐ คน</p>
<p>๑๑. ผลที่คาดว่าจะได้รับ (Outcome)</p>	<p>๑. วัยรุ่น วัยใส จังหวัดกาฬสินธุ์ ไม่เสพสารเสพติด และไม่ตั้งครรภในวัยเรียน</p> <p>โดยดำเนินการในชมรมต้นแบบในสถานศึกษา สถานประกอบการ ขยายผลสู่ชุมชน</p> <p>อย่างต่อเนื่องและยั่งยืน</p> <p>๒. ผู้กระทำผิดที่เข้าร่วมโครงการได้รับการฝึกปฏิบัติเพื่อเรียนรู้กระบวนการ การให้คำปรึกษาเชิงจิตวิทยา และสามารถปรับตัวเข้ากับสังคมได้โดยไม่พึ่งพายาเสพติดให้โทษ</p> <p>๓. ครอบครัวได้ตระหนักรู้ถึงบทบาทและความสำคัญของการดูแลแก้ไขฟื้นฟูผู้กระทำผิด</p> <p>๔. เกิดสัมพันธ์ภาพที่ดีระหว่างผู้กระทำผิดและครอบครัวสามารถอยู่ร่วมกันได้อย่างมีความสุขและไม่หวนกลับไปกระทำผิดซ้ำอีก</p>

โครงการที่ ๒๒

การจัดทำแบบสรุปโครงการแบบย่อ (Project Brief) ของทุกโครงการภายใต้งบประมาณของจังหวัด
แบบสรุปโครงการแบบย่อ (Project Brief)

ประเด็นการพัฒนาจังหวัดที่ ๔ : การพัฒนาทุนมนุษย์ ลดความเหลื่อมล้ำ สร้างสังคมที่มีความมั่นคงและสงบสุข
แผนงานยุทธศาสตร์ส่งเสริมการพัฒนาจังหวัดและกลุ่มจังหวัดแบบบูรณาการ
แนวทางการพัฒนาที่ ๘ การลดความเหลื่อมล้ำด้านสังคม การบริการด้านสุขภาพ และการเข้าถึง
กระบวนการยุติธรรมสร้างความมั่นคงของมนุษย์

หัวข้อ	รายละเอียด
๑. ชื่อโครงการ	๒๒. โครงการอบรมพัฒนาศักยภาพอาสาสมัครคุมประพฤติเพื่อการแก้ไขฟื้นฟูผู้กระทำผิดในชุมชนอย่างมืออาชีพ
๒. ความสำคัญของโครงการ หลักการและเหตุผล	จากสภาพปัญหาความไม่เท่าเทียมกันของโอกาสในสังคม ส่งผลให้ประชาชนกลุ่มต่างๆ ไม่สามารถเข้าถึงสิทธิที่พึงได้รับโดยเฉพาะอย่างยิ่งในกระบวนการยุติธรรมที่ยังมีประชาชนไม่ได้รับการจากหน่วยงานด้านกระบวนการยุติธรรมอย่างเท่าเทียมและทั่วถึงซึ่งเป็นปัญหาที่สะท้อนถึงความเหลื่อมล้ำที่เป็นปัญหาเชิงโครงสร้างในสังคมไทย จากปัญหาดังกล่าวที่เกิดขึ้นกระทรวงยุติธรรม ว่าด้วยการอำนวยความสะดวกยุติธรรมเพื่อลดความเหลื่อมล้ำในสังคมเพื่อรองรับนโยบายการบริหารราชการแผ่นดินของรัฐบาล ตามมติคณะรัฐมนตรี เมื่อวันที่ ๑๘กรกฎาคม ๒๕๖๐ เห็นชอบในหลักการแต่งตั้งคณะกรรมการพัฒนาบริหารงานยุติธรรมระดับจังหวัด (กพยจ) และให้กระทรวงมหาดไทย กระทรวงยุติธรรม และสำนักงานงบประมาณดำเนินการในส่วนที่เกี่ยวข้องเพื่อเป็นกลไกการอำนวยความสะดวกและการประสานความร่วมมือในระดับจังหวัดรวมทั้งให้การดำเนินการแก้ไขฟื้นฟูติดตามดูแล ช่วยเหลือและสงเคราะห์ผู้กระทำผิด ในชุมชน ให้สามารถดำรงชีวิตได้ตามปกติ ทั้งในด้านการศึกษาและประกอบอาชีพโดยประสานงานกับทุกองค์กรที่เกี่ยวข้อง รวมทั้งภาคประชาชนและองค์กรชุมชน ได้เข้ามามีส่วนร่วมในการดำเนินงานให้เป็นไปได้อย่างมีประสิทธิภาพ และมีการบูรณาการได้อย่าง

หัวข้อ	รายละเอียด
	<p>แท้จริง สอดคล้องกับมติคณะรัฐมนตรีข้างต้น เพื่อลดความเหลื่อมล้ำของสังคมและการสร้างโอกาสเข้าถึงบริการของรัฐในการให้ความช่วยเหลือกฎหมาย และค่าใช้จ่ายแก่ประชาชนผู้ด้อยโอกาส และมีฐานะยากจน รวมถึงไม่ได้รับความเป็นธรรม ให้เข้าถึงความเป็นธรรมได้ง่ายและรวดเร็วด้วยกองทุนยุติธรรม และคุ้มครองผู้ถูกละเมิดสิทธิเสรีภาพจากกระทำความผิดทางอาญาของผู้อื่นให้ได้รับการช่วยเหลือเยียวยาและบรรเทาความเสียหายที่เกิดขึ้น รวมทั้งให้ความช่วยเหลือเยียวยาผู้ตกเป็นแพะ ในคดีอาญาโดยมิได้กระทำความผิด เพื่อให้เข้าถึงงานด้านกระบวนการยุติธรรม เช่น หากถูกฟ้องในชั้นบังคับคดี การป้องกัน เผ่าระวังอาชญากรรมในเยาวชน คินผู้ต้องขังผู้พ้นโทษคืนสู่สังคม และสร้างความปลอดภัยในชุมชนจากผู้กระทำความผิด ในระบบงานคุมประพฤติจังหวัดกาฬสินธุ์ สำนักงานยุติธรรมจังหวัดกาฬสินธุ์ ในฐานะผู้แทนกระทรวงยุติธรรมในระดับพื้นที่จึงเห็นสมควรเสริมพลังชุมชนเพื่ออำนวยความสะดวกให้เข้าถึงประชาชนในหมู่บ้านและลดความเหลื่อมล้ำในสังคม เพื่อขยายผลและช่องทางการเข้าถึงกระบวนการยุติธรรมให้เข้าถึงประชาชนในระดับหมู่บ้านตำบล ผ่านคณะกรรมการหมู่บ้าน และเครือข่ายในระดับชุมชนตำบล อาสาสมัครคุมประพฤติ อาสาสมัครสาธารณสุข และประชาชนทั่วไปซึ่งจะเป็นการเสริมสร้างคุณภาพชีวิต และสร้างสังคมให้เกิดความเข้มแข็งและลดด้วยคนในชุมชน</p>
	<p>สรุปสาระสำคัญ</p> <p>สภาพปัญหา / ความต้องการ : จากสภาพปัญหาในปัจจุบันมีผู้กระทำความผิดที่ศาลยุติธรรมให้โอกาสรอการลงโทษและคุมความประพฤติไว้จำนวนค่อนข้างสูง ประกอบกับกรมราชทัณฑ์ได้ปล่อยผู้พักการลงโทษ/ผู้ได้รับการลดวันต้องโทษ ออกจากเรือนจำหรือทัณฑสถาน จำนวนมากเช่น ให้กลับมาอยู่ในชุมชน โดยมีสำนักงานคุมประพฤติเป็นผู้ดูแลและแก้ไขฟื้นฟูให้กลับตนเป็นพลเมืองดี แต่เนื่องจากสำนักงานคุมประพฤติ มี</p>

หัวข้อ	รายละเอียด
	<p>อัตรากำลังเจ้าหน้าที่จำนวนน้อย ซึ่งเฉลี่ยต่อผู้กระทำผิดแล้ว พนักงานคุมประพฤติ จำนวน ๑ คน ต้องดูแลผู้กระทำผิด จำนวน ๓๐๐ – ๕๐๐ คน ซึ่งทำให้การดูแลแก้ไขผู้กระทำผิดเหล่านี้ไม่มีประสิทธิภาพหรือประสิทธิผล แก้ไขฟื้นฟูให้ความช่วยเหลือสงเคราะห์ไม่ตรงตามความต้องการที่แท้จริงของผู้กระทำผิด และนอกจากนี้ยังทำให้พนักงานคุมประพฤติไม่สามารถออกไปติดตาม เยี่ยมเยียนผู้กระทำผิดในชุมชนได้อย่างทั่วถึง ทำให้ไม่ทราบถึงพฤติกรรมที่เสียหายหรือผู้กระทำผิดได้ปรับปรุงแก้ไขตนเองให้เป็นคนดีจริงหรือไม่ ดังนั้นจึงมีความจำเป็นอย่างยิ่งที่จะต้องนำภาคประชาชนที่มีจิตอาสา เข้ามาเป็นอาสาสมัครคุมประพฤติ เพื่อเป็นผู้ช่วยพนักงานคุมประพฤติ ในการออกติดตาม สอดส่อง เยี่ยมเยียนผู้กระทำผิดในชุมชน เพื่อที่จะทราบถึงข้อมูล สภาพปัญหา ความต้องการที่แท้จริงของผู้กระทำผิด เพื่อที่จะได้ ดูแลสงเคราะห์หรือส่งเสริมให้ผู้กระทำผิดได้ปรับปรุงแก้ไขตนเองเป็นพลเมืองดี อย่างยั่งยืน และไม่หวนกลับไปกระทำผิดซ้ำอีก</p> <p>ปัจจุบันจังหวัดกาฬสินธุ์ แบ่งเขตการปกครองออกเป็น ๑๘ อำเภอ ๑๓๕ ตำบล ๑,๕๘๔ หมู่บ้าน ซึ่งสำนักงานคุมประพฤติจังหวัดกาฬสินธุ์ มีอาสาสมัครคุมประพฤติที่เป็นผู้ช่วยพนักงานคุมประพฤติเพียง ๑๖๗ คน โดยเฉลี่ยมีเพียงตำบลละ ๑ – ๒ คนเท่านั้น ทำให้การติดตามดูแลช่วยเหลือผู้กระทำผิดในชุมชนไม่ทั่วถึงและไม่ครอบคลุม ประกอบกับรัฐมนตรีว่าการกระทรวงยุติธรรม ได้มีนโยบายให้สรรหาและดำเนินการอบรมภาคประชาชนให้เข้ามาเป็นอาสาสมัครคุมประพฤติช่วยเหลืองานสำนักงานคุมประพฤติ ให้ทั่วถึงและครอบคลุมให้ครบทุกหมู่บ้าน เพื่อให้ผู้กระทำผิดได้รับการดูแล ช่วยเหลืออย่างทั่วถึงและเป็นธรรมเพื่อ “คืนคนดีสู่สังคม” อย่างยั่งยืน</p> <p>ความเร่งด่วน : (ระดับความจำเป็นเร่งด่วน) : ควรดำเนินการอย่างเร่งด่วนเพื่อป้องกันมิให้</p>

หัวข้อ	รายละเอียด
	เกิดปัญหาอาชญากรรมชุมชนและเพื่อเปิดโอกาสให้ประชาชนซึ่งมีฐานะยากไร้และมีได้รับความเป็นธรรม ได้รับโอกาสในการเข้าถึงการอำนวยความสะดวก ยุติธรรม เพื่อหาแนวทางป้องกันอาชญากรรมในพื้นที่ เพื่อหาแนวทางป้องกันอาชญากรรมกลุ่มเสี่ยงของเด็กและเยาวชน แนวทางการป้องกันมิให้ถูกฟ้องในชั้นบังคับคดีการสร้างความปลอดภัยของชุมชนจากการกลับสู่ชุมชนของผู้กระทำผิดและผู้พันโทษ และให้ความช่วยเหลือเยียวยาผู้ตกเป็นเหยื่อในคดีอาญาและเยียวยา ผู้ตกเป็นจำเลยในคดีอาญาโดยไม่ได้กระทำความผิดให้ได้รับการบรรเทาความเสียหายที่เกิดขึ้น
๓. วัตถุประสงค์ของโครงการ	<p>๑. เพื่อเสริมสร้างความมั่นคงเพิ่มให้กับสังคมและแก้ไขปัญหาความเดือดร้อนของประชาชน</p> <p>๒. เพื่อส่งเสริมและรักษาเครือข่ายในระดับชุมชน ระดับตำบล อาสาสมัครคุมประพฤติ เข้ามามีบทบาทดูแลผู้กระทำผิดในชุมชนอย่างเป็นระบบและเป็นมืออาชีพ เพื่อเป็นการป้องกันมิให้ผู้ถูกคุมความประพฤติหวนกลับไปกระทำผิดซ้ำอีก ทำให้สังคมและชุมชนปลอดภัยจากอาชญากรรมที่เกิดขึ้นจากผู้ที่อยู่ในความดูแลของสำนักงานคุมประพฤติจังหวัดกาฬสินธุ์</p> <p>๓. เพื่อเพิ่มประสิทธิภาพการแก้ไขปัญหาความเดือนร้อนและการให้บริการประชาชนในการเข้าถึงความยุติธรรม</p> <p>๔. เพื่อให้เกิดความร่วมมือในการแก้ไขและป้องกันปัญหาอาชญากรรมในพื้นที่</p>
๔. เป้าหมายและความสำเร็จของโครงการ	อาสาสมัครคุมประพฤติคุมประพฤติที่ได้รับการแต่งตั้งใหม่ จำนวน ๕๐ คน ในพื้นที่ ๑๘ อำเภอ เข้าร่วมโครงการไม่น้อยกว่าร้อยละ ๘๐
๕. ความเชื่อมโยงกับประเด็นการพัฒนาจังหวัด/กลุ่มจังหวัด และทิศทางการพัฒนาภาค	<p>๑) เชื่อมโยงกับยุทธศาสตร์ชาติที่ ๑ ยุทธศาสตร์ด้านความมั่นคง</p> <p>๒) เชื่อมโยงกับแผนพัฒนาเศรษฐกิจและสังคมแห่งชาติ ฉบับที่</p> <p>๑๒:ยุทธศาสตร์ที่ ๕ การเสริมสร้างความมั่นคงแห่งชาติ เพื่อการพัฒนาประเทศสู่ความมั่งคั่งและยั่งยืน</p>

หัวข้อ	รายละเอียด
	<p>๓) เชื่อมโยงกับยุทธศาสตร์จังหวัด : ประเด็นการพัฒนาที่การพัฒนาทุนมนุษย์ ลดความเหลื่อมล้ำ สร้างสังคมที่มีความมั่นคงและสงบสุข</p> <p>เป้าประสงค์ ๒ ประชาชนมีความปลอดภัยเกี่ยวกับชีวิตและทรัพย์สิน</p> <p>แนวทางพัฒนา ๕ การรักษาความสงบเรียบร้อยในชีวิตและทรัพย์สินของประชาชน และภัยพิบัติ</p> <p>แนวทางพัฒนา ๖ ป้องกันและแก้ไขปัญหาเสพติ</p> <p>แนวทางพัฒนา ๗ ป้องกันและแก้ไขปัญหาการค้ามนุษย์ และการทุจริตและประพฤติมิชอบ</p>
๖.กิจกรรมที่สำคัญของโครงการ	ระบุแนวทางและวิธีการดำเนินงานที่เป็นกิจกรรมหลักที่ส่งผลให้โครงการบรรลุวัตถุประสงค์และสามารถวัดผลได้อย่างเป็นรูปธรรม
<p>๖.๑ กิจกรรมหลักที่ ๑</p> <p>งบประมาณ (งบจังหวัด)</p> <p>ผู้รับผิดชอบ</p> <p>หน่วยงานที่เกี่ยวข้อง</p>	<p>ยุทธศาสตร์สร้างสุขลดความเหลื่อมล้ำ เสริมสร้างความมั่นคงปลอดภัยและแก้ไขปัญหาความเดือดร้อนของประชาชน</p> <p>๑๑๑,๑๐๐ บาท ๑ ปี (ตุลาคม ๒๕๖๕ – กันยายน ๒๕๖๖)</p> <p>คุมประพฤติจังหวัดกาฬสินธุ์</p> <p>สำนักงานคุมประพฤติจังหวัดกาฬสินธุ์</p>
๗. หน่วยงานดำเนินการ	สำนักงานคุมประพฤติจังหวัดกาฬสินธุ์
๘. ระยะเวลาดำเนินงาน	๑ ต.ค.๒๕๖๕ -๓๐ ก.ย.๒๕๖๖
๙. งบประมาณ	๑๑๑,๑๐๐ บาท ๑ ปี (ตุลาคม ๒๕๖๕ – กันยายน ๒๕๖๖)
๑๐. ผลผลิต(Output)	มีอาสาสมัครคุมประพฤติ/เครือข่ายชุมชน ๕๐ คน ที่ผ่านการอบรมและสามารถปฏิบัติงานช่วยเหลือพนักงานคุมประพฤติในการดูแลผู้กระทำผิดในชุมชนได้อย่างมีอาชีพและผู้กระทำผิดสามารถพักอาศัยอยู่ร่วมกับชุมชนได้อย่างปกติสุขโดยไม่หวนกลับไปกระทำผิดซ้ำ
๑๑. ผลที่คาดว่าจะได้รับ(Outcome)	สังคม ชุมชนเกิดความสงบสุข สามารถแก้ไขฟื้นฟูช่วยเหลือผู้กระทำผิดในชุมชน โดยคนในชุมชนเพื่อชุมชน

โครงการที่ ๒๓

การจัดทำแบบสรุปโครงการแบบย่อ (Project Brief) ของทุกโครงการภายใต้งบประมาณของจังหวัด
แบบสรุปโครงการแบบย่อ (Project Brief)

ประเด็นการพัฒนาจังหวัดที่ ๔ : การพัฒนาทุนมนุษย์ ลดความเหลื่อมล้ำ สร้างสังคมที่มีความมั่นคงและสงบสุข
แผนงานยุทธศาสตร์ส่งเสริมการพัฒนาจังหวัดและกลุ่มจังหวัดแบบบูรณาการ
แนวทางการพัฒนาที่ ๑ สนับสนุนความเข้มแข็งของการใช้กลไก พขอ.ในการบูรณาการงานเชิงพื้นที่
แนวทางการพัฒนาที่ ๖ ป้องกันและแก้ไขปัญหาเสพติด

หัวข้อ	รายละเอียด
๑ ชื่อโครงการ	๒๓ ส่งเสริมสร้างสังคมสงบสุข กิจกรรมหลัก : ส่งเสริมแผนยุทธการฟ้าแดดสงยางระดมกวาดล้าง ยาเสพติดจังหวัดกาฬสินธุ์ สร้างสังคมหมู่บ้าน/ชุมชนให้เข้มแข็งและสงบสุข ประเด็นการพัฒนา ๔ : การพัฒนาทุนมนุษย์ ลดความเหลื่อมล้ำ สร้างสังคมที่มีความมั่นคงและสงบสุข
๒ ความสำคัญของโครงการ หลักการและเหตุผล	สถานการณ์การแพร่ระบาดของยาเสพติดในจังหวัดกาฬสินธุ์ มีสาเหตุหนึ่งมาจากการที่จังหวัดกาฬสินธุ์เป็นทางผ่านในการลำเลียง ยาเสพติดจากจังหวัดชายแดนเข้าประเทศ โดยจังหวัดกาฬสินธุ์ มีสถิติการจับกุมคดียาเสพติดสูงเป็นอันดับต้นๆ ของภาคตะวันออกเฉียงเหนือตอนบนและในระดับประเทศ ส่งผลกระทบต่อ ประชาชนในพื้นที่จังหวัดกาฬสินธุ์ ทั้งในด้านสังคม เศรษฐกิจ สุขภาพ และปัญหาอาชญากรรม อีกทั้งปัญหาเสพติดเป็นสาเหตุหนึ่งที่สำคัญก่อให้เกิดปัญหาความยากจนของประชากรจังหวัดกาฬสินธุ์ซึ่งมีความจำเป็นเร่งด่วนที่ต้องแก้ไขเพื่อสร้างพื้นที่ปลอดภัย ให้แก่ประชาชนและเป็นเมืองที่น่าอยู่
๓. วัตถุประสงค์ของโครงการ	๑) เพื่อสนับสนุนเพิ่มประสิทธิภาพการปฏิบัติงานของ คอ.ปส.จ./ศป.ปส.อ. ในการแก้ไขปัญหาการแพร่ระบาดของยาเสพติด ๒) เพื่อยกระดับแผนยุทธการฟ้าแดดสงยาง ระดมกวาดล้าง ยาเสพติดจังหวัดกาฬสินธุ์ ให้เท่าทันผู้ต้องหาในคดียาเสพติด ๓) เพื่อเพิ่มประสิทธิภาพการปฏิบัติงานของฝ่ายปกครอง/ชุดรักษาความปลอดภัยหมู่บ้าน/พรส. ๔) เพื่อพัฒนาและขยายเครือข่ายด้านการข่าวในการป้องกันและ

หัวข้อ	รายละเอียด
	ปราบปรามยาเสพติด ๕) เพื่อสร้างพื้นที่ปลอดภัยให้แก่ประชาชน ๖) เพื่อเสริมสร้างความเข้มแข็งให้แก่หมู่บ้าน/ชุมชน ให้ปลอดภัยจากปัญหาอาชญากรรม และการกระทำผิดกฎหมายอาญาต่าง ๆ
๔. เป้าหมายและตัวชี้วัดความสำเร็จของโครงการ	ประชาชนในพื้นที่ ทั้งภาครัฐและเอกชน ของจังหวัดกาฬสินธุ์ ได้รับความปลอดภัย ในชีวิตและทรัพย์สิน การแพร่ระบาดของยาเสพติด ลดลง ไม่ส่งผลกระทบต่อประชาชนในพื้นที่ ๑) ประชาชนที่ไม่ได้รับความเป็นธรรมได้รับความช่วยเหลือและเข้าถึงกระบวนการยุติธรรมมากขึ้น ๒) อัตราของผู้กระทำผิดที่กลับมากระทำผิดซ้ำภายใน ๑ ปี ๓) คริวเรือนยาจนโครงการ “กาฬสินธุ์ไม่ทิ้งใครไว้ข้างหลัง” หลุดพ้นความยากจนและพึ่งตนเองได้
๕. ความเชื่อมโยงกับประเด็นการพัฒนาจังหวัด/กลุ่มจังหวัด และทิศทางการพัฒนาภาค	แผนยุทธศาสตร์จังหวัดกาฬสินธุ์ ปี ๒๕๖๖ - ๒๕๗๐ ที่มีเป้าหมายการพัฒนาจังหวัดว่า “มั่งคั่งด้วยเกษตรปลอดภัย ท่องเที่ยววิถีใหม่ ไม่ทิ้งใครไว้ข้างหลัง มุ่งเน้นในการพัฒนาศักยภาพจังหวัด เพื่อให้ประชาชนมีรายได้สูง ชีวิตมั่นคงและสังคมอยู่ร่วมกันอย่างมีความสุข ในประเด็นการพัฒนาที่ ๔ การพัฒนาทุนมนุษย์ ลดความเหลื่อมล้ำ สร้างสังคมที่มีความมั่นคงและสงบสุข เป้าประสงค์ที่ ๓ ประชากรของจังหวัดเข้าถึงกระบวนการยุติธรรมและบริการของรัฐและมีตัวชี้วัด ดังนี้ ๑) ประชาชนที่ไม่ได้รับความเป็นธรรมได้รับความช่วยเหลือและเข้าถึงกระบวนการยุติธรรมมากขึ้น ๒) อัตราของผู้กระทำผิดที่กลับมากระทำผิดซ้ำภายใน ๑ ปี ๓) คริวเรือนยาจนโครงการ “กาฬสินธุ์ไม่ทิ้งใครไว้ข้างหลัง” หลุดพ้นความยากจนและพึ่งตนเองได้
๖.กิจกรรมที่สำคัญของโครงการ	
๖.๑ กิจกรรมหลักที่ ๑ งบประมาณ (งบจังหวัด) ผู้รับผิดชอบ หน่วยงานที่เกี่ยวข้อง	ส่งเสริมสร้างสังคมสงบสุข ๘,๕๙๙,๓๐๐ บาท ๑ ปี (ตุลาคม ๒๕๖๕ – กันยายน ๒๕๖๖) ปลัดจังหวัดกาฬสินธุ์ ที่ทำการปกครองจังหวัดกาฬสินธุ์
๗.หน่วยงานดำเนินงาน	ที่ทำการปกครองจังหวัดกาฬสินธุ์ /ที่ทำการปกครองอำเภอ ๑๘ อำเภอ
๘. ระยะเวลาในการดำเนินงาน	๑ ปี เริ่มต้นปี ๑ ตุลาคม ๒๕๖๕ สิ้นสุด ๓๐ กันยายน ๒๕๖๖
๙. งบประมาณ	๘,๕๙๙,๓๐๐ บาท ๑ ปี (ตุลาคม ๒๕๖๕ – กันยายน ๒๕๖๖)

หัวข้อ	รายละเอียด
๑๐. ผลผลิต (Output)	๑) ชุมชนเข้มแข็งปลอดยาเสพติด เพิ่มขึ้น ๒) ชุตรักษาความปลอดภัยหมู่บ้าน (ชรบ.) ๓) ชุตปฏิบัติการพิเศษฝ่ายปกครอง ในการดำเนินการป้องกันและปราบปรามยาเสพติด ๔) สมาชิกกองอาสารักษาดินแดน (อส.) ประเภทสำรอง ๕) ผู้ช่วยผู้ใหญ่บ้านฝ่ายรักษาความสงบ (พรส.) เป็นสายข่าวในการป้องกันและแก้ไขปัญหายาเสพติด
๑๑. ผลที่คาดว่าจะได้รับ (Outcome)	๑) ระดับความรุนแรงของการแพร่ระบาดของยาเสพติดลดลง จำนวนหมู่บ้านเข้มแข็งเพิ่มมากขึ้น ๒) จำนวนหมู่บ้านที่มีปัญหารุนแรงหรือหมู่บ้านสีแดงลดลง ๓) โรงแรม สถานบริการ ถือปฏิบัติตามกฎหมาย ๔) บุคลากรของฝ่ายปกครอง สามารถน่านโยบายไปปฏิบัติได้อย่างมีประสิทธิภาพ ๕) ศักยภาพในการทำงานของบุคลากรฝ่ายปกครองเพิ่มมากขึ้น

โครงการที่ ๒๔

การจัดทำแบบสรุปโครงการแบบย่อ (Project Brief) ของทุกโครงการภายใต้งบประมาณของจังหวัด
แบบสรุปโครงการแบบย่อ (Project Brief)

ประเด็นการพัฒนาจังหวัดที่ ๔ : การพัฒนาทุนมนุษย์ ลดความเหลื่อมล้ำ สร้างสังคมที่มีความมั่นคงและสงบสุข
แผนงานยุทธศาสตร์ส่งเสริมการพัฒนาจังหวัดและกลุ่มจังหวัดแบบบูรณาการ

แนวทางการพัฒนาที่ ๕ การรักษาความสงบเรียบร้อยในชีวิตและทรัพย์สินของประชาชน และการป้องกันและแก้ไขปัญหา
ภัยพิบัติ (น้ำท่วม/น้ำแล้ง)

หัวข้อ	รายละเอียด
๑ ชื่อโครงการ	๒๔ ป้องกันความมั่นคงปลอดภัยในชีวิตและทรัพย์สิน
๒ ความสำคัญของโครงการ หลักการและเหตุผล	ตามแผนงาน/โครงการแผนพัฒนาจังหวัดและกลุ่มจังหวัด พ.ศ.๒๕๖๖-๒๕๗๐ กรอบนโยบายการรักษาความมั่นคงและความสงบสุขของประชาชนด้านความปลอดภัยในชีวิตและทรัพย์สินของประชาชน อันเนื่องมาจากประสิทธิภาพการป้องกันและปราบปรามอาชญากรรม การจับกุมผู้ต้องหาเกี่ยวกับทรัพย์สิน สำเร็จได้โดยหลักฐานจากกล้องวงจรปิด (CCTV) ซึ่งได้ติดตั้งไว้ในจุดที่เกิดเหตุ ส่งผลให้ผู้ต้องหารับสารภาพ เกิดผลดีต่อการปราบปรามอาชญากรรม และการป้องกันการกระทำผิดได้เป็นอย่างดี แต่เนื่องจากในปัจจุบัน กล้องวงจรปิด (CCTV) ที่มีติดตั้งอยู่ในพื้นที่จังหวัดกาฬสินธุ์ ยังไม่เพียงพอต่อการป้องกันอาชญากรรม จุดเสี่ยงที่สำคัญยังขาดกล้องวงจรปิดเพื่อบันทึกเหตุการณ์ต่างๆ จึงเกิดช่องว่างในการป้องกันที่เพียงพอ หรือพื้นที่ที่ไม่มีเจ้าหน้าที่ของรัฐเฝ้าระวังในการลงมือกระทำผิด อันเป็นจุดเสี่ยงด้านอาชญากรรม และหลายครั้งที่ลักษณะการกระทำผิดมีวิธีการที่ยุ่งยากต่อการสืบสวนเพื่อทราบตัวผู้กระทำผิดและนำคนผิดมาฟ้องศาลเพื่อลงโทษ เนื่องจากไม่สามารถหาพยานหลักฐาน หรือพยานบุคคลที่จะยืนยันต่อศาลได้ดีที่สุด ซึ่งหากสถานการณ์ปัญหาการเกิดอาชญากรรมยังคงมีจุดอ่อนดังกล่าว อาจเกิดผลกระทบต่อความเชื่อมั่นในความปลอดภัยในการประกอบอาชีพของประชาชน ความหวาดระแวงต่ออาชญากรรม จะส่งผลให้นักท่องเที่ยวไม่กล้าเดินทางท่องเที่ยว ผู้ประกอบการไม่กล้าประกอบธุรกิจ ประชาชนจะไม่กล้าประกอบอาชีพตามปกติ หรือมีต้นทุนในด้านการจัดหาระบบเครื่องมื่อรักษาความปลอดภัยเพิ่มขึ้น ซึ่งจะมีผลกระทบต่ออาชีพเศรษฐกิจของ

หัวข้อ	รายละเอียด
	ชุมชน และของประเทศได้
๓. วัตถุประสงค์ของโครงการ	<p>๑) เพื่อวางระบบและติดตั้งกล้องวงจรปิด (CCTV) ป้องกันอาชญากรรมให้ประชาชนเกิดความมั่นคงและสงบสุข มีความเชื่อมั่นในระบบและเครื่องมือในการป้องกันภัยจากอาชญากรรมในแหล่งท่องเที่ยวชุมชน และสถานประกอบการ</p> <p>๒) เพื่อให้มีพยานหลักฐานในด้านภาพถ่าย ภาพเคลื่อนไหว อันจะเป็นหลักฐานยืนยันการกระทำผิด เมื่อเกิดเหตุอาชญากรรมหรือการกระทำผิดในจุดที่มีกล้องวงจรปิด (CCTV) หรือจุดที่มีการใช้เครื่องมือเก็บภาพมุมสูงติดตามผู้กระทำความผิด ส่งผลให้สามารถนำตัวผู้กระทำความผิดไปฟ้องลงโทษได้อย่างมีประสิทธิภาพ</p> <p>๓) เพื่อให้เกิดความปลอดภัยในชีวิตและทรัพย์สินของประชาชนจังหวัดกาฬสินธุ์</p>
๔. เป้าหมายและตัวชี้วัดความสำเร็จของโครงการ	<p>๑) ประชาชนเกิดความสงบสุขและมีความมั่นคงในชีวิตและทรัพย์สิน เนื่องจากระบบการป้องกันภัย และการปราบปรามอาชญากรรมของทางราชการตำรวจเพิ่มขึ้น ร้อยละ ๘๐ ขึ้นไป</p> <p>๒) ลดสถิติคดีการกระทำผิด ซึ่งอยู่ในความรับผิดชอบของสถานีตำรวจภูธรเมืองกาฬสินธุ์ ลงได้ ร้อย ๗๐ เป็นอย่างน้อย</p> <p>๓) เมื่อเกิดเหตุการณ์กระทำผิดในจุดที่มีการติดตั้งกล้องวงจรปิด หรือพื้นที่ใกล้เคียง สามารถสืบสวนติดตามจับกุมผู้กระทำความผิดได้สูงถึงร้อยละ ๗๐ ขึ้นไป</p> <p>๔) สามารถลดปัญหาการกระทำผิดในพื้นที่ที่ใช้เครื่องมือเพิ่มศักยภาพในการปฏิบัติงาน ได้ถึงร้อยละ ๗๐ ขึ้นไป.....</p>
๕. ความเชื่อมโยงกับประเด็นการพัฒนาจังหวัด/กลุ่มจังหวัด และทิศทางการพัฒนาภาค	<p>แผนยุทธศาสตร์จังหวัดกาฬสินธุ์ ปี ๒๕๖๖-๒๕๗๐ ที่มีว่า “มั่งคั่งด้วยเกษตรปลอดภัย ท่องเที่ยววิถีใหม่ ไม่ทิ้งใครไว้ข้างหลัง” มุ่งเน้นในการพัฒนาศักยภาพจังหวัด เพื่อให้ประชาชนมีรายได้สูง ชีวิตมั่นคงและสังคมอยู่ร่วมกันอย่างมีความสุข ในประเด็นการพัฒนาที่ ๔ การพัฒนาทุนมนุษย์ ลดความเหลื่อมล้ำ สร้างสังคมที่มีความมั่นคงและสงบสุข</p>
๖. กิจกรรมที่สำคัญของโครงการ	
๖.๑ กิจกรรมหลักที่ ๑ งบประมาณ (งบจังหวัด) ผู้รับผิดชอบ หน่วยงานที่เกี่ยวข้อง	<p>ติดตั้งกล้องวงจรปิด (CCTV) เพื่อป้องกันปัญหาอาชญากรรม ๑๑,๗๙๒,๑๐๐ บาท ๑ ปี (ตุลาคม – กันยายน ๒๕๖๖)</p> <p>ผู้บังคับการตำรวจภูธรจังหวัดกาฬสินธุ์</p> <p>ตำรวจภูธรจังหวัดกาฬสินธุ์</p>
๗. หน่วยงานดำเนินงาน	<p>ตำรวจภูธรจังหวัดกาฬสินธุ์</p>

หัวข้อ	รายละเอียด
๘. ระยะเวลาในการดำเนินงาน	๑ ปี เริ่มต้นปี ๑ ตุลาคม ๒๕๖๕ สิ้นสุด ๓๐ กันยายน ๒๕๖๖
๙. งบประมาณ	๑๑,๗๙๒,๑๐๐ บาท ๑ ปี (ตุลาคม ๒๕๖๕ - กันยายน ๒๕๖๖)
๑๐. ผลผลิต (Output)	การติดตั้งวางระบบกล้องวงจรปิดในพื้นที่อำเภอเมืองกาฬสินธุ์ จำนวน ๕๐ ชุด
๑๑. ผลที่คาดว่าจะได้รับ (Outcome)	ประชาชนเกิดความเชื่อมั่น มีความสงบปลอดภัยในชีวิตและทรัพย์สิน.

โครงการที่ ๒๕

การจัดทำแบบสรุปโครงการแบบย่อ (Project Brief) ของทุกโครงการภายใต้งบประมาณของจังหวัด
แบบสรุปโครงการแบบย่อ (Project Brief)

ประเด็นการพัฒนาจังหวัดที่ ๔ : การพัฒนาทุนมนุษย์ ลดความเหลื่อมล้ำ สร้างสังคมที่มีความมั่นคงและสงบสุข
แผนงานยุทธศาสตร์ส่งเสริมการพัฒนาจังหวัดและกลุ่มจังหวัดแบบบูรณาการ

แนวทางการพัฒนาที่ ๘ การลดความเหลื่อมล้ำด้านสังคม การบริการด้านสุขภาพ และการเข้าถึง
กระบวนการยุติธรรมสร้างความมั่นคงของมนุษย์

หัวข้อ	รายละเอียด
๑. ชื่อโครงการ	๒๕ โครงการยุติธรรมสร้างสุขลดความเหลื่อมล้ำ เสริมสร้างความมั่นคงปลอดภัยและแก้ไขปัญหาความ เดือดร้อนของประชาชน
๒. ความสำคัญของโครงการ หลักการและเหตุผล	จากสภาพปัญหาความไม่เท่าเทียมกันของโอกาสใน สังคม ส่งผลให้ประชาชนกลุ่มต่างๆ ไม่สามารถเข้าถึงสิทธิ ที่พึงได้รับโดยเฉพาะอย่างยิ่งในกระบวนการยุติธรรมที่ยัง มีประชาชนไม่ได้รับบริการจากหน่วยงานด้าน กระบวนการยุติธรรมอย่างเท่าเทียม และทั่วถึงซึ่งเป็น ปัญหาที่สะท้อนถึงความเหลื่อมล้ำที่เป็นปัญหาเชิง โครงสร้างในสังคมไทย จากปัญหาดังกล่าวที่เกิดขึ้น กระทรวงยุติธรรม ว่าด้วยการอำนวยความสะดวกเพื่อ ลดความเหลื่อมล้ำในสังคมเพื่อตอบรับนโยบายการ บริหารราชการแผ่นดินของรัฐบาล ตามมติคณะรัฐมนตรี เมื่อวันที่ ๑๘กรกฎาคม ๒๕๖๐ เห็นชอบในหลักการ แต่งตั้งคณะกรรมการพัฒนาบริหารงานยุติธรรมระดับ จังหวัด (กพยจ) และให้กระทรวงมหาดไทย กระทรวง ยุติธรรม และสำนักงานงบประมาณดำเนินการในส่วนที่ เกี่ยวข้องเพื่อเป็นกลไกการอำนวยความสะดวกและการ ประสานความร่วมมือในระดับจังหวัดรวมทั้งให้การ ดำเนินการแก้ไขฟื้นฟู ติดตามดูแล ช่วยเหลือและ สงเคราะห์ผู้กระทำผิด ในชุมชน ให้สามารถดำรงชีวิตได้ ตามปกติ ทั้งในด้านการศึกษาและประกอบอาชีพโดย ประสานงานกับทุกองค์กรที่เกี่ยวข้อง รวมทั้งภาค ประชาชนและองค์กรชุมชน ได้เข้ามามีส่วนร่วมในการ

หัวข้อ	รายละเอียด
	<p>ดำเนินงานให้เป็นไปได้อย่างมีประสิทธิภาพ และมีการบูรณาการได้อย่างแท้จริง สอดคล้องกับมติคณะรัฐมนตรีข้างต้น เพื่อลดความเหลื่อมล้ำของสังคมและการสร้างโอกาสเข้าถึงบริการของรัฐในการให้ความช่วยเหลือกฎหมาย และค่าใช้จ่ายแก่ประชาชนผู้ด้อยโอกาส และมีฐานะยากจน รวมถึงไม่ได้รับความเป็นธรรม ให้เข้าถึงความเป็นธรรมได้ง่ายและรวดเร็วด้วยกองทุนยุติธรรม และคุ้มครองผู้ถูกละเมิดสิทธิเสรีภาพจากกระทำความผิดทางอาญาของผู้อื่นให้ได้รับการช่วยเหลือเยียวยาและบรรเทาความเสียหายที่เกิดขึ้น รวมทั้งให้ความช่วยเหลือเยียวยาผู้ตกเป็นแพะ ในคดีอาญาโดยมิได้กระทำความผิด เพื่อให้เข้าถึงงานด้านกระบวนการยุติธรรม เช่น หากถูกฟ้องในชั้นบังคับคดี การป้องกัน ฝ่าระวางอาชญากรรมในเยาวชน คดีผู้ต้องขังผู้พ้นโทษคืนสู่สังคม และสร้างความปลอดภัยในชุมชนจากผู้กระทำความผิด ในระบบงานคุ้มครองสิทธิจังหวัดกาฬสินธุ์ สำนักงานยุติธรรมจังหวัดกาฬสินธุ์ ในฐานะผู้แทนกระทรวงยุติธรรมในระดับพื้นที่ จึงเห็นสมควรเสริมพลังชุมชนเพื่ออำนวยความสะดวกให้เข้าถึงประชาชนในหมู่บ้านและลดความเหลื่อมล้ำในสังคม เพื่อขยายผลและช่องทางการเข้าถึงกระบวนการยุติธรรมให้เข้าถึงประชาชนในระดับหมู่บ้านตำบล ผ่านคณะกรรมการหมู่บ้าน และเครือข่ายในระดับชุมชนตำบล อาสาสมัครคุมประพฤติอาสาสมัครสาธารณสุข และประชาชนทั่วไปซึ่งจะเป็นการเสริมสร้างคุณภาพชีวิต และสร้างสังคมให้เกิดความเข้มแข็งและลดด้วยคนในชุมชน</p>
	<p><u>สรุปสาระสำคัญ</u></p> <p>สภาพปัญหา / ความต้องการ : จังหวัดกาฬสินธุ์ กำหนดผลสัมฤทธิ์ด้านการอำนวยความสะดวกและมุ่งลดความเหลื่อมล้ำในการเข้าถึงกฎหมายและกระบวนการยุติธรรม ทำให้ประชาชนได้รับการบริการงานยุติธรรมที่มีประสิทธิภาพโดยให้ความสำคัญในด้านการช่วยเหลือประชาชนอย่างทั่วถึง ซึ่งสภาพปัญหาของประชาชนในพื้นที่จังหวัดกาฬสินธุ์ ยังคงมีความเหลื่อมล้ำในด้านการเข้าถึงกระบวนการยุติธรรม ประกอบกับ</p>

หัวข้อ	รายละเอียด
	<p>ประชาชนยังไม่มีความรู้ความเข้าใจในกฎหมายและกระบวนการยุติธรรม จึงทำให้ประชาชนไม่ได้รับความเป็นธรรม ถูกเอาผิดเอาเปรียบ ถูกหลอกลวง ดังปรากฏข้อเท็จจริงตามสื่อ เช่น ชาวบ้านอำเภอท่าคันโทจำนวนกว่าสองร้อยคน ถูกสถาบันการเงินกองทุนหมู่บ้าน หลอกให้กู้เงินจากธนาคารออมสิน ภายหลังชาวบ้านถูกฟ้องร้องบังคับชำระหนี้ เป็นต้น</p> <p>ความเร่งด่วน : (ระบุระดับความจำเป็นเร่งด่วน) : ควรดำเนินการอย่างเร่งด่วนเพื่อป้องกันมิให้เกิดปัญหาอาชญากรรมชุมชนและเพื่อเปิดโอกาสให้ประชาชนซึ่งมีฐานะยากไร้และมิได้ได้รับความเป็นธรรม ได้รับโอกาสในการเข้าถึงการอำนวยความสะดวกยุติธรรม เพื่อหาแนวทางป้องกันอาชญากรรมในพื้นที่ เพื่อหาแนวทางป้องกันอาชญากรรมกลุ่มเสี่ยงของเด็กและเยาวชน แนวทางการป้องกันมิให้ถูกฟ้องในชั้นบังคับคดีการสร้างความปลอดภัยของชุมชนจากการกลับสู่ชุมชนของผู้กระทำผิดและผู้พันโทษ และให้ความช่วยเหลือเยียวยาผู้ตกเป็นเหยื่อในคดีอาญาและเยียวยา ผู้ตกเป็นจำเลยในคดีอาญา โดยไม่ได้กระทำความผิดให้ได้รับการบรรเทาความเสียหายที่เกิดขึ้น</p>
<p>๓. วัตถุประสงค์ของโครงการ</p>	<p>๑ สร้างช่องทางให้ประชาชนสามารถเข้าถึงกระบวนการยุติธรรมอย่างเสมอภาค และสะดวก รวดเร็ว ลดความเหลื่อมล้ำของสังคมและการสร้างโอกาสการเข้าถึงบริการของรัฐ</p> <p>๒ เพื่อเสริมสร้างให้ประชาชนมีความเข้าใจบทบาทหน้าที่และขั้นตอนกระบวนการยุติธรรมตลอดจนบทบาทภารกิจ การให้บริการของกระทรวงยุติธรรม</p> <p>๓. เพื่อเพิ่มประสิทธิภาพการแก้ไขปัญหาความเดือนร้อน และการให้บริการประชาชนในการเข้าถึงความยุติธรรม</p>
<p>๔. เป้าหมายและความสำเร็จของโครงการ</p>	<p>ประชาชนในจังหวัดกาฬสินธุ์ ที่เข้าร่วมโครงการ จำนวน ๙๐๐ คน (ครั้งละ ๕๐ คน ทั้ง ๑๘ อำเภอ) มีความรู้เกี่ยวกับกฎหมายเพิ่มมากขึ้น และสามารถเข้าถึงกระบวนการยุติธรรม รวมทั้งการชี้ช่องทางเกี่ยวกับ</p>

หัวข้อ	รายละเอียด
	กระบวนการยุติธรรมแก่ผู้อื่นได้ โดยเฉพาะกลุ่มผู้นำชุมชนในท้องที่ทั้ง ๑๘ อำเภอ อย่างน้อย ร้อยละ ๙๐
๕. ความเชื่อมโยงกับประเด็นการพัฒนาจังหวัด/ กลุ่มจังหวัด และทิศทางการพัฒนาภาค	<p>๑) เชื่อมโยงกับยุทธศาสตร์ชาติที่ ๑ ยุทธศาสตร์ด้านความมั่นคง</p> <p>๒) เชื่อมโยงกับแผนพัฒนาเศรษฐกิจและสังคมแห่งชาติฉบับที่ ๑๒: ยุทธศาสตร์ที่ ๕ การเสริมสร้างความมั่นคงแห่งชาติเพื่อการพัฒนาประเทศสู่ความมั่งคั่งและยั่งยืน</p> <p>๓) เชื่อมโยงกับยุทธศาสตร์จังหวัด : ประเด็นการพัฒนาที่ ๑ การพัฒนาทุนมนุษย์ ลดความเหลื่อมล้ำ สร้างสังคมที่มีความมั่นคงและสงบสุข</p> <p>เป้าประสงค์ ๒ ประชาชนมีความปลอดภัยเกี่ยวกับชีวิตและทรัพย์สิน</p> <p>แนวทางพัฒนา ๕ การรักษาความสงบเรียบร้อยในชีวิตรหัสและทรัพย์สินของประชาชน และภัยพิบัติ</p> <p>แนวทางพัฒนา ๖ ป้องกันและแก้ไขปัญหาเสพติด</p> <p>แนวทางพัฒนา ๗ ป้องกันและแก้ไขปัญหาการค้ามนุษย์ และการทุจริตและประพฤติมิชอบ</p>
๖. กิจกรรมที่สำคัญของโครงการ	ระบุแนวทางและวิธีการดำเนินงานที่เป็นกิจกรรมหลักที่ส่งผลให้โครงการบรรลุวัตถุประสงค์และสามารถวัดผลได้ อย่างเป็นรูปธรรม
๖.๑ กิจกรรมหลักที่ ๑ งบประมาณ (งบจังหวัด) ผู้รับผิดชอบ หน่วยงานที่เกี่ยวข้อง	สร้างสุขลดความเหลื่อมล้ำ เสริมสร้างความมั่นคงปลอดภัยและแก้ไขปัญหาความเดือดร้อนของประชาชน ๕๒๕,๐๐๐ บาท ๑ ปี (ตุลาคม ๒๕๖๕ – กันยายน ๒๕๖๖) ยุติธรรมจังหวัดกาฬสินธุ์ สำนักงานยุติธรรมจังหวัดกาฬสินธุ์
๗. หน่วยงานดำเนินการ	สำนักงานยุติธรรมจังหวัดกาฬสินธุ์
๘. ระยะเวลาดำเนินงาน	๑ ต.ค. ๒๕๖๕ - ๓๐ ก.ย. ๒๕๖๖
๙. งบประมาณ	งบประมาณ งบประมาณ ๕๒๕,๐๐๐.- บาท (ห้าแสนสองหมื่นห้าพันบาทถ้วน)
๑๐. ผลผลิต(Output)	ร้อยละ ๙๐ ประชาชนทั่วไป และกลุ่มผู้นำชุมชนในท้องถิ่น ท้องที่ จำนวน ๑๘ อำเภอ ที่เข้ารับการอบรม

หัวข้อ	รายละเอียด
	ความสามารถในการให้คำแนะนำ ช่วยเหลือ ดูแลประชาชนในพื้นที่ที่มีปัญหา ได้รับความเดือดร้อน
๑๑. ผลที่คาดว่าจะได้รับ(Outcome)	<p>๑. ประชาชนสามารถเข้าถึงกระบวนการยุติธรรมอย่างเสมอภาค และสะดวก รวดเร็ว ลดความเหลื่อมล้ำของสังคมและการสร้างโอกาสการเข้าถึงบริการของรัฐ</p> <p>๒. ประชาชนมีความเข้าใจบทบาทหน้าที่และขั้นตอนกระบวนการยุติธรรม ตลอดจนบทบาทภารกิจ การให้บริการของกระทรวงยุติธรรม</p> <p>๓. เป็นกลไกในการยกระดับคุณภาพชีวิตของประชาชน ทำให้ประชาชนคนกาฬสินธุ์ อยู่ดี กินดี มีความสุข อย่างยั่งยืน</p>

โครงการที่ ๒๖

การจัดทำแบบสรุปโครงการแบบย่อ (Project Brief) ของทุกโครงการภายใต้งบประมาณของจังหวัด แบบสรุปโครงการแบบย่อ (Project Brief)

ประเด็นการพัฒนาจังหวัดที่ ๔ : การพัฒนาทุนมนุษย์ ลดความเหลื่อมล้ำ สร้างสังคมที่มีความมั่นคงและสงบสุข
แผนงานยุทธศาสตร์ส่งเสริมการพัฒนาจังหวัดและกลุ่มจังหวัดแบบบูรณาการ

แนวทางการพัฒนาที่ ๓ พัฒนาทุนมนุษย์ ช่วงวัยทำงาน

หัวข้อ	รายละเอียด
๑. ชื่อโครงการ	๒๖ โครงการยกระดับเพื่อเพิ่มศักยภาพฝีมือและสมรรถนะแรงงาน
๒. ความสำคัญของโครงการ หลักการและเหตุผล	คำแถลงนโยบายรัฐบาลภายใต้การนำของพลเอก ประยุทธ์ จันทร์โอชา นายกรัฐมนตรีได้ให้ความสำคัญกับ “การยกระดับศักยภาพแรงงาน” เป็นพิเศษโดยนอกจากจะได้กล่าวถึงไว้ในนโยบายหลักในการพัฒนาจะพัฒนาอาชีพ พัฒนาคุณภาพวิชาชีพ และพัฒนาแรงงานรองรับอุตสาหกรรม ๔.๐ ให้สามารถนำความรู้และทักษะมาใช้ในการแก้ไขปัญหา รวมถึงการสร้างและพัฒนานวัตกรรมเพื่อรองรับอุตสาหกรรมและเทคโนโลยีในอนาคตรวมถึงการยกระดับฝีมือแรงงานในกลุ่มอุตสาหกรรมที่มีศักยภาพและอุตสาหกรรมที่ใช้แรงงานเข้มข้น แล้วก็ยังกำหนดให้เป็นหนึ่งในนโยบายเร่งด่วนของรัฐบาลในการเร่งยกระดับรายได้ค่าแรงแรกเข้าและกลไกการปรับอัตราค่าจ้างที่สอดคล้องกับสมรรถนะรายงานควบคู่กับการพัฒนาทักษะฝีมือแรงงานผ่านกลไกคณะกรรมการไตรภาคีเพื่อนำไปสู่การเพิ่มประสิทธิภาพรายงานและสามารถจูงใจให้แรงงานพัฒนาตัวเองปรับเปลี่ยนทักษะฝีมือและเปลี่ยนสายอาชีพให้ตรงกับความต้องการของตลาดแรงงานอุตสาหกรรมเป้าหมายและความก้าวหน้าของเทคโนโลยีอีกด้วย
๓. วัตถุประสงค์ของโครงการ	๓.๑ เพื่อพัฒนาศักยภาพแรงงานทั่วไปให้มีทักษะองค์ความรู้สอดคล้องกับความต้องการของตลาดแรงงานและความก้าวหน้าของเทคโนโลยีและนวัตกรรม ๓.๒ เพื่อสร้างนิสัยอุตสาหกรรมและปลูกฝังทัศนคติและประสบการณ์รวมทั้งคุณธรรมจริยธรรมตลอดจนศาสตร์ของพระราชากับการพัฒนาที่ยั่งยืนในการปฏิบัติงานและการประกอบอาชีพ

หัวข้อ	รายละเอียด
	<p>๓.๓ เพื่อ Up skill และ Re skill แรงงานให้สามารถทำงานที่สอดคล้องกับความต้องการของตลาดแรงงานเตรียมความพร้อมรองรับการเปลี่ยนแปลงของเทคโนโลยีของภาคอุตสาหกรรมภาคบริการและรองรับการเปลี่ยนแปลงของอาชีพ</p> <p>๓.๔ เพื่อพัฒนาทักษะฝีมือแรงงานรองรับการจ่ายค่าจ้างที่จะส่งผลต่อการพัฒนาเศรษฐกิจและความสามารถในการแข่งขันสอดคล้องและเหมาะสมตามความต้องการของนายจ้าง</p>
๔. เป้าหมายและความสำเร็จของโครงการ	<p>เป้าหมาย คือ แรงงานทั่วไปในเขตพื้นที่จังหวัดกาฬสินธุ์ จำนวน ๑๐๐ คน</p> <p>ตัวชี้วัดความสำเร็จของโครงการ</p> <p>๔.๑ แรงงานทั่วไปในเขตพื้นที่จังหวัดกาฬสินธุ์ ได้รับการพัฒนาฝีมือแรงงานจำนวน ๑๐๐ คน</p> <p>๔.๒ ประสิทธิภาพการผลิตของปัจจัยด้านแรงงานเพิ่มขึ้นร้อยละ ๓๕</p>
๕. ความเชื่อมโยงกับประเด็นการพัฒนาจังหวัด/กลุ่มจังหวัด และทิศทางการพัฒนาภาค	<p>เชื่อมโยงกับประเด็นการพัฒนาจังหวัดกาฬสินธุ์ ในประเด็นการพัฒนาที่ ๔</p> <p>การพัฒนาทุนมนุษย์ ลดความเหลื่อมล้ำ สร้างสังคมที่มีความมั่นคงและสงบสุข</p>
๖.กิจกรรมที่สำคัญของโครงการ	
๖.๑ กิจกรรมหลักที่ ๑ งบประมาณ (งบจังหวัด) ผู้รับผิดชอบ หน่วยงานที่เกี่ยวข้อง	<p>ยกระดับเพื่อเพิ่มศักยภาพฝีมือและสมรรถนะแรงงาน ๑,๓๙๕,๐๐๐ บาท ๑ ปี (ตุลาคม ๒๕๖๕ – กันยายน ๒๕๖๖)</p> <p>ผู้อำนวยการสำนักงานพัฒนาฝีมือแรงงานกาฬสินธุ์ สำนักงานพัฒนาฝีมือแรงงานกาฬสินธุ์</p>
๗. หน่วยงานดำเนินการ	สำนักงานพัฒนาฝีมือแรงงานกาฬสินธุ์
๘.ระยะเวลาดำเนินงาน	๑ ตุลาคม ๒๕๖๕ – ๓๐ กันยายน ๒๕๖๖
๙.งบประมาณ	๓๙๕,๐๐๐ บาท (๑ ตุลาคม ๒๕๖๕ – ๓๐ กันยายน ๒๕๖๖)
๑๐. ผลผลิต(Output)	แรงงานทั่วไปในเขตพื้นที่จังหวัดกาฬสินธุ์ ได้รับการพัฒนา ศักยภาพแรงงานให้มีความรู้ ทักษะ ทักษะฝีมือที่สูงขึ้น ตรงกับความต้องการของตลาดแรงงานทั้งภายในและภายนอกจังหวัดกาฬสินธุ์ จำนวน ๑๐๐ คน
๑๑. ผลที่คาดว่าจะได้รับ(Outcome)	๑๑.๑ แรงงานของจังหวัดกาฬสินธุ์ได้รับการยกระดับ up

หัวข้อ	รายละเอียด
	<p>skill และ RE skill ให้มีความสามารถในการปฏิบัติงานมีทักษะองค์ความรู้สอดคล้องกับความต้องการของตลาดแรงงานและความก้าวหน้าของเทคโนโลยีและนวัตกรรม</p> <p>๑๑.๒ แรงงานของจังหวัดกาฬสินธุ์มีจิตสำนึกด้านนิสสัยสาธารณะมีทัศนคติที่ดีรวมทั้งคุณธรรมจริยธรรมในการปฏิบัติงานและประกอบอาชีพรวมทั้งกับเพื่อนร่วมงานและนายจ้างมีความพึงพอใจ</p> <p>๑๑.๓ แรงงานของจังหวัดกาฬสินธุ์มีโอกาสในการปรับเปลี่ยนอาชีพให้ตรงกับทักษะฝีมือรวมทั้งเพื่อโอกาสในการประกอบ การทำงานให้กับผู้ที่ว่างงาน</p> <p>๑๑.๔ แรงงานของจังหวัดกาฬสินธุ์ฝีมือสูงขึ้น รองรับการจ่ายค่าจ้างตามสมรรถนะและฝีมือตามความต้องการของนายจ้าง</p>

โครงการที่ ๒๗

การจัดทำแบบสรุปโครงการแบบย่อ (Project Brief) ของทุกโครงการภายใต้งบประมาณของจังหวัด
แบบสรุปโครงการแบบย่อ (Project Brief)

ประเด็นการพัฒนาจังหวัดที่ ๔ : การพัฒนาทุนมนุษย์ ลดความเหลื่อมล้ำ สร้างสังคมที่มีความมั่นคงและสงบสุข
แผนงานยุทธศาสตร์ส่งเสริมการพัฒนาจังหวัดและกลุ่มจังหวัดแบบบูรณาการ
แนวทางการพัฒนาที่ ๒ พัฒนาทุนมนุษย์ ช่วงวัยปฐมวัย วันรุ่น วัยเรียน

หัวข้อ	รายละเอียด
๑. ชื่อโครงการ	๒๗ พัฒนาเยาวชนเกษตรกรอัจฉริยะยุคใหม่ก้าวทันในศตวรรษที่ ๒๑ (Young Smart Farmer)
๒. ความสำคัญของโครงการ หลักการและเหตุผล	กรอบแผนพัฒนาเศรษฐกิจและสังคมแห่งชาติ ฉบับที่ ๑๓ พ.ศ.๒๕๖๖-๒๕๗๐ มุ่งพลิกโฉมประเทศไทย (Thailand's Transformation) ให้เท่าทันและสอดคล้องกับการเปลี่ยนแปลงของโลก ทั้งสร้าง ความสมดุลในการกระจายผลประโยชน์จากการพัฒนาแก่ทุก ภาคส่วนเศรษฐกิจและสังคมอย่างเป็นธรรม เสริมสร้าง คุณภาพชีวิต และรักษาความยั่งยืนของทรัพยากรธรรมชาติ และสิ่งแวดล้อม เพื่อนำไทยไปสู่ประเทศที่มี “เศรษฐกิจสร้าง คุณค่า สังคมเดินหน้าอย่างยั่งยืน” Hi-Value and Sustainable Thailand ภายใต้องค์ประกอบที่ต้อง ดำเนินการ ๔ ด้าน เศรษฐกิจมูลค่าสูงที่เป็นมิตรต่อ สิ่งแวดล้อม สังคมแห่งโอกาสและความเสมอภาค วิถีชีวิตที่ ยั่งยืน ปัจจัยสนับสนุนการพลิกโฉมประเทศ โดยมี ๑๓ หมุด หมาย(milestone) ที่ประเทศไทยให้ความสำคัญในช่วง ระยะเวลา ๕ ปี และรัฐบาลได้กำหนดการพัฒนาด้านปัจจัย การสนับสนุนการพลิกโฉมประเทศ คือปัจจัยกำลังคนอีก ประเด็นหนึ่ง คือ พัฒนาลังคนมีสมรรถนะสูง ตอบโจทย์การ พัฒนา แห่งอนาคต ปัจจัยสำคัญของการพัฒนา ได้แก่ ความ พร้อมของกำลังคนที่มีอยู่ทุกระดับ การวิเคราะห์ให้เห็นถึง ความต้องการกำลังคนที่จะเป็นพลังขับเคลื่อนเศรษฐกิจใน สาขาที่ตรงกับบริบทของจังหวัดในสาขา ต่างๆได้ จะทำให้การ วางแผนการผลิตกำลังคนของประเทศมีความชัดเจน มีทิศทาง และลดความเสี่ยงในการผลิตกำลังคนให้ตรงกับความต้องการ ในการพัฒนาประเทศได้ ให้สอดคล้องกับการเปลี่ยนแปลงใน

หัวข้อ	รายละเอียด
	<p>โลกยุค ๔.๐ ที่เทคโนโลยีพัฒนาและก้าวไกลไปมากในทุกอุตสาหกรรมตั้งแต่ภาคบริการ ภาคอุตสาหกรรม ความบันเทิง คมนาคม จนรวมไปถึงภาคการเกษตรที่หลายคนคิดว่าได้ถูกทิ้งให้ล้าหลังในยุค ๔.๐ แต่แท้ที่จริงแล้ว เทคโนโลยีด้านการเกษตรก็ได้มีการพัฒนาการอย่างก้าวหน้าเป็นอย่างมาก โดยใช้เทคโนโลยีที่หลากหลายเข้ามา มีบทบาทในกระบวนการพัฒนาด้านการเกษตรให้มีผลผลิตเพิ่มขึ้น เป็นการส่งเสริมด้านขีดความสามารถในการแข่งขันมากขึ้น และมีพัฒนาการอย่างมั่นคง ยั่งยืน อนึ่ง เทคโนโลยีทางการเกษตรดูเหมือนว่าจะเข้ามาถึงจุดสูงสุดในการทำเกษตรแล้วในปัจจุบันได้มีการพัฒนาความสามารถใช้เทคโนโลยีและเครื่องจักรในการผลิตและขนส่งเพื่อทดแทนแรงงานคนได้หมดแล้วโดยใช้ เกษตรอัจฉริยะยุค ๔.๐ นั้นจะเป็นการพัฒนาในเรื่องของความแม่นยำ การควบคุมคุณภาพสินค้า ที่จะใช้เทคโนโลยีสารสนเทศเข้ามาเป็นส่วนหนึ่งในกระบวนการผลิตในทุก ๆ ขั้นตอน ตั้งแต่ขั้นตอนการเตรียมเมล็ด การเตรียมดิน ไปจนถึงการปลูก การเก็บเกี่ยว เรียกได้ว่าเป็นการสร้างระบบฟาร์มอัจฉริยะที่ทำงานได้อย่างอัตโนมัติสามารถกำหนดผลผลิตทางการเกษตรได้ตามเป้าหมายการผลิตที่กำหนดได้อย่างแม่นยำ</p> <p>สำนักงานศึกษาธิการจังหวัดกาฬสินธุ์ซึ่งเป็นตัวแทนกระทรวงศึกษาธิการในระดับจังหวัด จึงมีแนวคิดที่จะพัฒนาเยาวชนวัยเรียนที่เป็นวัยแรงงานระดับต้นๆ (ม.๑ ม.๖) ในจังหวัดกาฬสินธุ์ให้มีสรรถนะด้านการเกษตรยุคใหม่ ๔.๐ แบบครบวงจร ((ระบบฟาร์มอัจฉริยะ) ขนาดครัวเรือนจนมีความสามารถถึงระดับอัจฉริยะในอนาคต ซึ่งเป็นการเรียนรู้ที่อยู่นอกเหนือหลักสูตรการของกระทรวงกำหนด เป็นการพัฒนากลุ่มเล็ก ๆ ตามความสนใจ โดยมีความคาดหวังให้ครัวเรือนในชุมชนมีรายได้จากการเรียนรู้ของบุตรหลาน และอาจช่วยบรรเทาความเดือดร้อนในสภาวะการแพร่ระบาดของเชื้อโรคติดต่อ ซึ่งมีแนวโน้มจะอยู่กับโลกมนุษย์อีกระยะหนึ่ง และอย่างน้อยช่วยลดค่าใช้จ่ายของครอบครัวได้ โดยกำหนดเป้าหมายปลายทางการพัฒนาบรรลุจุดหมาย ที่ ๙. ไทยมีความยากจนข้ามรุ่นลดลงและคนไทยทุกคนมีความคุ้มครอง</p>

หัวข้อ	รายละเอียด
	<p>ทางสังคมที่เพียงพอ เหมาะสม และหมุดหมายที่ ๑๒. ไทยมีกำลังคนสมรรถนะสูง มุ่งเรียนรู้อย่างต่อเนื่องตบโจทยการพัฒนาแห่งอนาคตและกำหนดกลุ่มเป้าหมายขนาดเล็กตามความสนใจเป็นรุ่นนาร่อง ในปีงบประมาณ ๒๕๖๖ โดยกระบวนการจัดการเรียนรู้และฝึกปฏิบัติทักษะการนำศาสตร์สมัยใหม่ มาประยุกต์กับศาสตร์พระราชา พร้อมน้อมนำหลักปรัชญาของเศรษฐกิจพอเพียง ผสมผสานการเกษตรครบวงจรด้วยเทคโนโลยี ควบคุมระบบด้วยคอมพิวเตอร์ ทักษะการนำเทคโนโลยีและนวัตกรรมสื่อโซเซียลมาประยุกต์ขั้นตอนการผลิต ออกแบบช่องทางการจำหน่ายผลผลิตทางการเกษตรสู่ตลาด ส่งเสริมความรู้ความเข้าใจในรูปแบบเทสตาร์ทอัพ (Tech-Startup) ตลอดจนช่องทางการขาย online ซึ่งทักษะและความรู้ดังกล่าวนี้ไม่มีกำหนดไว้ในหลักสูตรการเรียนปกติแต่อย่างไร และสำนักงานศึกษาธิการมีความคาดหวังว่าเมื่อผู้เรียนที่เข้าร่วมโครงการได้รับความรู้ มีความสามารถจากการเรียนรู้อย่าง มีทักษะ จนสามารถสร้างรายได้จากผลผลิตที่ตนเองสร้างด้วยมือแม้จะน้อยนิดแต่จะเกิดความภาคภูมิใจที่สามารถลดค่าใช้จ่ายของครอบครัวในการดูแลตัวเขา และสามารถดูแลครอบครัวได้ อาจช่วยแก้ปัญหาความยากจนของครอบครัวได้ในระดับหนึ่ง สามารถดำรงชีวิตได้อย่างมีความสุข และปรับตัวให้ปลอดภัยในสถานการณ์ที่อาจเกิดโรคระบาดรูปแบบใหม่ ๆ ที่อาจเกิดขึ้นในอนาคต ขณะเดียวกันผู้เรียนเองก็สามารถขยายผลความรู้ สู่สมาชิกในครอบครัวและในชุมชนของตนเองได้ ซึ่งเมื่อประสบผลสำเร็จเช่นนั้นจะเป็นส่วนหนึ่งที่สำคัญอย่างยิ่งในการช่วยให้ประเทศไทยบรรลุหมุดหมายที่ ๙. และหมุดหมายที่ ๑๒ ดังกล่าวข้างต้น</p>
<p>๓. วัตถุประสงค์ของโครงการ</p>	<p>๓.๑ เพื่อให้ผู้เรียนที่เข้าร่วมโครงการ มีความรู้ความเข้าใจเทคนิคใช้เทคโนโลยีสารสนเทศเข้ามาเป็นส่วนหนึ่งในกระบวนการผลิตในทุก ๆ ขั้นตอน ตั้งแต่ขั้นตอนการเตรียมเมล็ด การเตรียมดิน ไปจนถึงการปลูก การเก็บเกี่ยว แบบครบวงจร ในลักษณะระบบฟาร์มอัจฉริยะ</p> <p>๓.๒ เพื่อให้ผู้เรียนที่เข้าร่วมโครงการมีทักษะการการค้าขายผลผลิตผ่านช่องทางออนไลน์</p>

หัวข้อ	รายละเอียด
	<p>๓.๓ เพื่อสร้างจิตสำนึกการนี้รักครอบครัวและบ้านเกิด มีส่วนร่วมในการแก้ปัญหาคความยากจนของครอบครัวชุมชนและภาพรวมของจังหวัดตามลำดับ</p>
<p>๔. เป้าหมายและตัวชี้วัดความสำเร็จของโครงการ</p>	<p>เป้าหมาย คือ ๑.นักเรียนระดับการศึกษาขั้นพื้นฐาน (มัธยมศึกษาปีที่ ๑ - ๖) จากสถานศึกษาสังกัดกระทรวงศึกษาธิการในจังหวัดกาฬสินธุ์ (เฉพาะกลุ่มสนใจ) จำนวน ๒๐๐ คน (รุ่นนาร่อง)</p> <p>๒.สถานศึกษาหรือสถาบันการศึกษา จำนวน ๑ แห่งที่เป็นจุดที่ตั้งเป็นศูนย์การเรียนรู้กลางของจังหวัด (จากการเสนอและคัดเลือก)</p> <p>๓.จัดทำหลักสูตร ลักษณะหลักสูตรระยะสั้นเพื่อการขยายผล ต่อเนื่องและกำหนดเป็นหลักสูตรท้องถิ่น</p> <p>ตัวชี้วัดความสำเร็จของโครงการ</p> <p>๑. จำนวนผู้เรียนระดับการศึกษาขั้นพื้นฐาน(มัธยมศึกษาปีที่ ๑-๖) ที่สนใจและสมัครเข้าร่วมโครงการ</p> <p>๒. ร้อยละของผู้เรียนที่เข้าร่วมโครงการมีทักษะอาชีพด้านเกษตรอัจฉริยะยุคใหม่(ระบบฟาร์มอัจฉริยะ) สามารถผลิตและสร้างรายได้ระหว่างเรียน</p> <p>๓.จำนวนครัวเรือนของผู้เรียนที่เข้าร่วมโครงการมีรายได้มากขึ้น ระดับความยากจนลง ครอบครัวยุคใหม่มีความสุขและปลอดภัยอย่างน้อย ๑๕๐ ครัวเรือน(ร้อยละ๗๕)</p> <p>๔. จำนวนหลักสูตรประยุกต์ด้านเกษตรกรรมยุคใหม่ (หลักสูตรระยะสั้น) สามารถสร้างเกษตรกรอัจฉริยะ อย่างน้อย ๑ หลักสูตร</p>
<p>๕. ความเชื่อมโยงกับประเด็นการพัฒนาจังหวัด/กลุ่มจังหวัด และทิศทางการพัฒนาภาค</p>	<p>เชื่อมโยงกับประเด็นการพัฒนาจังหวัดกาฬสินธุ์ ในประเด็นการพัฒนาที่ ๔ การพัฒนา ทุนมนุษย์ ลดความเหลื่อมล้ำ สร้างสังคมที่มีความมั่นคงและสงบสุข</p>
<p>๖. กิจกรรมที่สำคัญของโครงการ</p>	
<p>๖.๑ กิจกรรมหลักที่ ๑</p> <p>งบประมาณผู้รับผิดชอบ</p>	<p>ให้ความรู้ ความเข้าใจและฝึกทักษะเกษตรอัจฉริยะ คือใช้เทคโนโลยีสารสนเทศเข้ามาเป็นส่วนหนึ่งในกระบวนการผลิตในทุกๆ ขั้นตอน ตั้งแต่ขั้นตอนการเตรียมเมล็ด การเตรียมดิน ไปจนถึงการปลูก การเก็บเกี่ยวและการจำหน่าย</p> <p>๑,๔๔๑,๖๐๐ บาท ๑ ปี (ตุลาคม ๒๕๖๕ –กันยายน ๒๕๖๖) ศึกษาธิการจังหวัดกาฬสินธุ์</p>

หัวข้อ	รายละเอียด
หน่วยงานที่เกี่ยวข้อง	สำนักงานศึกษาธิการจังหวัดกาฬสินธุ์
๗. หน่วยงานดำเนินการ	สำนักงานศึกษาธิการจังหวัดกาฬสินธุ์
๘. ระยะเวลาดำเนินงาน	๑ ตุลาคม ๒๕๖๕ - ๓๐ กันยายน ๒๕๖๖
๙. งบประมาณ	๑,๔๔๑,๖๐๐ บาท
๑๐. ผลผลิต (Output)	<p>๑๐.๑ ผู้เรียนกลุ่มเข้าร่วมโครงการมีความรู้ ความสามารถ และทักษะเกษตรแบบครบวงจรด้วยระบบเทคโนโลยีสมัยใหม่ เป็น"เกษตรกรน้อยอัจฉริยะ"</p> <p>๑๐.๒ ผู้เรียนกลุ่มเข้าร่วมโครงการมีทักษะการจำหน่าย ผลผลิตทางการเกษตรหลากหลายช่องทาง เช่น ตลาดพื้นที่ และช่องทางออนไลน์</p> <p>๑๐.๓ ครอบครัวของผู้เรียนที่เข้าร่วมโครงการมีรายได้เพิ่มขึ้น</p> <p>๑๐.๔ มีหลักสูตรประยุกต์" การทำเกษตรครัวเรือนแบบ สมบูรณ์(ระบบฟาร์มอัจฉริยะ) เป็นหลักสูตรท้องถิ่น ขยายผล ต่อเนื่อง</p>
๑๑. ผลที่คาดว่าจะได้รับ (Outcome)	<p>๑๑.๑ ประชากรวัยเรียนของจังหวัดกาฬสินธุ์มีความสำนึกรัก อาชีพเกษตรกรรม ยึดอาชีพเกษตรกรรมเป็นหลักสร้างรายได้ สำคัญกรักบ้านเกิด ร่วมพัฒนาชุมชน ครอบครัวและจังหวัด</p> <p>๑๑.๒ ระดับความยากจนของครัวเรือนในจังหวัดกาฬสินธุ์ลด น้อยลง อย่างต่อเนื่อง ส่งผลสำคัญในการร่วมพัฒนาประเทศ ให้บรรลุหมุดหมาย ที่ ๙. ไทยมีความยากจนข้ามรุ่นลดลงและ คนไทยทุกคนมีความคุ้มครองทางสังคมที่เพียงพอ เหมาะสม และหมุดหมายที่ ๑๒. ไทยมีกำลังคนสมรรถนะสูง มุ่ง เรียนรู้อย่างต่อเนื่องตอบโจทย์การพัฒนาแห่งอนาคต</p> <p>๑๑.๓ เยาวชนวัยเรียนของจังหวัดกาฬสินธุ์มีความเป็น เป็น พลเมืองที่ดี เก่ง มีคุณธรรม ห่างไกลยาเสพติด รู้รักษาตัวรอด จากโรคระบาด อยู่กับครอบครัวอย่างมีความสุขและปลอดภัย และเป็นแบบอย่างของเยาวชนรุ่นต่อ ๆ ไป</p>

โครงการที่ ๒๘

การจัดทำแบบสรุปโครงการแบบย่อ (Project Brief) ของทุกโครงการภายใต้งบประมาณของจังหวัด
แบบสรุปโครงการแบบย่อ (Project Brief)

ประเด็นการพัฒนาจังหวัดที่ ๔ : การพัฒนาทุนมนุษย์ ลดความเหลื่อมล้ำ สร้างสังคมที่มีความมั่นคงและสงบสุข
แผนงานยุทธศาสตร์ส่งเสริมการพัฒนาจังหวัดและกลุ่มจังหวัดแบบบูรณาการ
แนวทางการพัฒนาที่ ๒ พัฒนาทุนมนุษย์ ช่วงวัยปฐมวัย วันรุ่น วัยเรียน

หัวข้อ	รายละเอียด
๑.ชื่อโครงการ	๒๘ หลักสูตรเชื่อมโยงการศึกษาภาคพื้นดินกับออนไลน์ (Continuous and Linking Curriculum Sandbox)
๒.ความสำคัญของโครงการ หลักการและเหตุผล	กรอบแผนพัฒนาเศรษฐกิจและสังคมแห่งชาติ ฉบับที่ ๑๓ ได้กำหนดการพัฒนาด้านปัจจัยการสนับสนุนการพลิกโฉมประเทศ คือปัจจัยกำลังคนอีกประเด็นหนึ่ง คือ พัฒนาลังคนมีสมรรถนะสูง ตอบโจทย์การพัฒนากระบวนการศึกษาแห่งอนาคตและพัฒนาฝีมือแรงงานที่มีคุณภาพของคนทุกช่วงวัย การเรียนรู้ตลอดชีวิตสำนักงานศึกษาธิการจังหวัดกาฬสินธุ์จึงได้เห็นความสำคัญที่เป็นภารกิจหลักของหน่วยงานในการขับเคลื่อนการปฏิรูปการศึกษาของกระทรวงศึกษาธิการในระดับจังหวัด การบูรณาการจัดการศึกษาให้ตอบสนองทิศทางและเป้าหมายของประเทศดังกล่าวข้างต้น ซึ่งจากการศึกษาสภาพปัญหาการเปลี่ยนแปลงโครงสร้างประชากรของประเทศไทยที่ขาดความสมดุลกลุ่มประชากรวัยเด็กและวัยแรงงาน มีแนวโน้มลดลง คุณภาพด้านการศึกษาของประชากรลดลงอย่างต่อเนื่องเป็นผลกระท่อการพัฒนาประเทศไทยในอนาคตตลอดจนการไม่บรรลุเป้าหมายของยุทธศาสตร์ชาติที่ ๓ ด้านการพัฒนาและเสริมสร้างศักยภาพทรัพยากรมนุษย์ และแผนแม่บทภายใต้ยุทธศาสตร์ชาติ แผนย่อยที่ ๑๒ การพัฒนาการเรียนรู้ ของประชากรช่วงวัยเรียนและวัยรุ่น ให้มีความรู้และทักษะในศตวรรษที่ ๒๑ ครบถ้วน คือ รู้จักคิด วิเคราะห์ รักการเรียนรู้ มีสำนึกพลเมือง มีความกล้าหาญทางจริยธรรม มีความสามารถในการแก้ปัญหาปรับตัว สื่อสาร และทำงานร่วมกับผู้อื่นได้อย่างมีประสิทธิภาพตลอดชีวิตดีขึ้น ซึ่งหากประชากรได้รับการพัฒนาที่สมบูรณ์แบบตามช่วงก็จะเป็นปัจจัยกำลังคนที่มีศักยภาพพอในการสนับสนุนการพลิก

หัวข้อ	รายละเอียด
	<p>โฉมประเทศ ซึ่งจากสถานการณ์ประเทศที่ผ่านมาจะเห็นได้ว่าประเทศไทยจำเป็นต้องเร่งการเตรียมความพร้อมให้แก่กำลังคนของประเทศให้สามารถปรับตัวรองรับผลกระทบจากการเปลี่ยนแปลงได้อย่างเหมาะสม รวมทั้งประเทศไทยยังเผชิญความท้าทายในการเข้าสู่ยุคเทคโนโลยีและการสื่อสาร ทำให้ประเทศไทยต้องเร่งพัฒนาและเพิ่มทักษะ และมาตรฐานฝีมือแรงงาน ให้พร้อมเป็นแรงงานของภูมิภาคอาเซียนเพื่อสร้างโอกาส ที่ดีกว่าการลดเงื่อนไขให้ผู้ประกอบการนำเข้าแรงงานต่างชาติเข้ามาทดแทน</p> <p>สำนักงานศึกษาธิการจังหวัดกาฬสินธุ์ตระหนักถึงเป้าหมายการพัฒนาประเทศ ด้านศักยภาพประชาชนไทยให้ทันกับการเปลี่ยนแปลงในศตวรรษที่ ๒๑ และสถานการณ์การระบาดของโรคติดเชื้อไวรัสที่กำลังเกิดขึ้นและมีแนวโน้มที่จะอยู่กับมนุษย์โลกอีกระยะหนึ่ง ดังนั้นมนุษย์โลกจึงต้องมีความรู้ความสามารถที่ดำรงตนให้อยู่รอด ปลอดภัยและมีความสุขทุกช่วงวัย จึงมีแนวคิดที่จะพัฒนาเยาวชนกลุ่มวัยเรียนที่เป็นวัยแรงงานระดับต้นของจังหวัดกาฬสินธุ์ ให้เป็นทรัพยากรบุคคลของจังหวัดที่มีคุณภาพด้านการศึกษา มีอาชีพที่สอดคล้องกับตลาดในสถานปัจจุบัน มีรายได้เกื้อหนุนครอบครัวอย่างยั่งยืน เป็นส่วนหนึ่งในการลดปัญหาความยากจนของครัว เป็นส่วนร่วมที่สำคัญในการพัฒนาจังหวัดกาฬสินธุ์ให้หลุดจากระดับความยากจน โดยการจัดการเรียนการสอนหลักสูตรพิเศษ ตามความสนใจ ความถนัดและสอดคล้องกับสถานการณ์พื้นที่ เป็นหลักสูตรที่สามารถสร้างคุณค่าทางการศึกษาได้ ลักษณะการจัดกิจกรรมการเรียนการสอนจากการฝึกประสบการณ์จริงจากสถานประกอบการและชุมชน “ปรับโรงงานเป็นโรงเรียน” โดยมุ่งเน้นให้นักเรียน นักศึกษาได้ฝึกทักษะฝีมือควบคู่กับการฝึกทักษะการทำงาน ร่วมกับผู้อื่น เพื่อให้มีสมรรถนะที่เป็นไปตามความต้องการของสถานประกอบการ เพื่อให้ผู้เรียนสามารถนำความรู้และประสบการณ์ไปใช้ได้จริง สามารถประกอบอาชีพได้ตามความถนัดและความสนใจ เมื่อจบการศึกษาแล้วสามารถประกอบอาชีพพื้นฐานสร้างรายได้ให้กับครอบครัว ควบคู่กับการเรียนต่อในระดับที่สูงขึ้น ลดความยากจนของครอบครัว มีกำลังใน</p>

หัวข้อ	รายละเอียด
	<p>การศึกษาวิชาชีพพระดับที่สูงขึ้น เป็นพลังขับเคลื่อนเศรษฐกิจในสาขาที่ตรงกับบริบทของจังหวัดกาฬสินธุ์ในสาขา ต่าง ๆ ได้ จะทำให้การวางแผนการผลิตกำลังคนของประเทศมีความชัดเจน มีทิศทางและลดความเสี่ยงในการผลิตกำลังคนให้ตรงกับความต้องการในการพัฒนาประเทศได้</p>
<p>๓.วัตถุประสงค์ของโครงการ</p>	<ol style="list-style-type: none"> ๑. เพื่อให้สถานศึกษาที่เปิดสอนระดับมัธยมศึกษารวมทั้งโรงเรียนขยายโอกาส มีการพัฒนาหลักสูตรต่อเนื่องเชื่อมโยงการศึกษาขั้นพื้นฐานกับอาชีวศึกษาและอุดมศึกษาที่มีความต่อเนื่องและมีความยั่งยืน ๒. เพื่อส่งเสริมให้นักเรียนมีความสามารถออกไปประกอบอาชีพได้เร็วขึ้น ลดค่าใช้จ่ายของผู้ปกครอง จบการศึกษาแล้วมีงานทำมีรายได้แก่ตนเองและครอบครัว ๓. เพื่อผลิตกำลังคนที่มีสมรรถนะสูงตรงกับความต้องการของอุตสาหกรรม และทันเวลากับการใช้งานของภาคอุตสาหกรรมที่มีความต้องการที่เปลี่ยนแปลงไปอย่างรวดเร็ว
<p>๔.เป้าหมายและตัวชี้วัดความสำเร็จของโครงการ</p>	<p>เป้าหมาย</p> <ol style="list-style-type: none"> ๑. พัฒนาหลักสูตรต่อเนื่องเชื่อมโยงการศึกษาขั้นพื้นฐานกับอาชีวศึกษาและอุดมศึกษา จำนวน ๕ หลักสูตร(ใหม่) ตามความต้องการของตลาด ๒. สัดส่วนผู้เรียนเข้าเรียนต่อสายอาชีพต่อสายสามัญเพิ่มมากขึ้นกว่าปีที่ผ่านมาอย่างน้อย ร้อยละ ๕ <p>ตัวชี้วัด</p> <ol style="list-style-type: none"> ๑. จำนวนหลักสูตรอาชีพพื้นฐานระยะสั้นสำหรับฝึกประสบการณ์อาชีพที่เป็นหลักสูตรใหม่ ๒. สัดส่วนผู้เรียนจบการศึกษาภาคบังคับเข้าเรียนต่อสายอาชีพ (ระดับปวช.)ต่อสายสามัญ (ม.๔) ๓. จำนวนสถานศึกษาที่มีการพัฒนาหลักสูตรต่อเนื่องเชื่อมโยงการศึกษาขั้นพื้นฐานกับอาชีวศึกษาและอุดมศึกษา
<p>๕.ความเชื่อมโยงกับประเด็นการพัฒนาจังหวัด/กลุ่มจังหวัด และทิศทางการพัฒนาภาค</p>	<p>เชื่อมโยงกับประเด็นการพัฒนาจังหวัดกาฬสินธุ์ ในประเด็นการพัฒนาที่ ๔</p> <p>การพัฒนาทุนมนุษย์ ลดความเหลื่อมล้ำสร้างสังคมที่มีความมั่นคงและสงบสุข</p>
<p>๖.กิจกรรมที่สำคัญของโครงการ</p>	<ol style="list-style-type: none"> ๑. แต่งตั้งคณะทำงานระดับจังหวัด ๒. ประชุมคณะทำงาน

หัวข้อ	รายละเอียด
	<p>๓. ประกาศรับสมัครสถานศึกษาเข้าร่วมโครงการ</p> <p>๔. ประสานความร่วมมือกับ หน่วยงานที่เกี่ยวข้อง เขตพื้นที่ การศึกษา สำนักงานอาชีวศึกษา มหาวิทยาลัยกาฬสินธุ์ จัดหา งานจังหวัดกาฬสินธุ์เป็นต้น</p> <p>๕. ประชุมเชิงปฏิบัติการสร้างความเข้าใจในการพัฒนาหลักสูตร ต่อเนื่องเชื่อมโยงการศึกษาขั้นพื้นฐานกับอาชีวศึกษาและ อุดมศึกษา</p> <p>๖. จับคู่พัฒนาสถานศึกษา</p> <p>๗. จัดพิธีลงนามความร่วมมือทางวิชาการ</p> <p>๘. สถานศึกษาและสถาบันคู่พัฒนาร่วมกันยกย่องและพัฒนา หลักสูตร</p> <p>๙. สนับสนุนงบประมาณในการพัฒนาและใช้หลักสูตรฯให้กับ สถานศึกษาที่เข้าร่วมโครงการเพื่อจัดซื้อจัดหา สื่อ วัสดุอุปกรณ์ และค่าใช้จ่ายเพื่อดำเนินการของสถานศึกษาคู่พัฒนา</p> <p>๑๐. นิเทศ กำกับ ติดตาม การพัฒนาและใช้หลักสูตรฯ ๓ ระยะ ระยะเวลาที่ ๑ การยกย่องหลักสูตร ระยะเวลาที่ ๒ การบริหารหลักสูตร ระยะเวลาที่ ๓ การประเมินหลักสูตร</p> <p>๑๑. จัดกิจกรรมแลกเปลี่ยนเรียนรู้</p> <p>๑๒. เชิดชูเกียรติสำหรับสถานศึกษาและสถาบันคู่พัฒนา</p> <p>๑๓. ประชุมสรุปผลดำเนินการ และรายงานผล</p>
<p>๖.๑ กิจกรรมหลักที่ ๑</p> <p>งบประมาณ (งบจังหวัด)</p> <p>ผู้รับผิดชอบ</p> <p>หน่วยงานที่เกี่ยวข้อง</p>	<p>พัฒนาหลักสูตรต่อเนื่องเชื่อมโยงการศึกษาขั้นพื้นฐานกับ อาชีวศึกษาและอุดมศึกษา</p> <p>๑,๒๔๓,๙๐๐ บาท ๑ ปี (ตุลาคม ๒๕๖๕ – กันยายน ๒๕๖๖)</p> <p>ศึกษาธิการจังหวัดกาฬสินธุ์</p> <p>สำนักงานศึกษาธิการจังหวัดกาฬสินธุ์</p>
<p>๗.หน่วยงานดำเนินงาน</p>	<p>ตุลาคม ๒๕๖๕ – กันยายน ๒๕๖๖</p>
<p>๘.ระยะเวลาดำเนินงาน</p>	<p>ตุลาคม ๒๕๖๕ – กันยายน ๒๕๖๖</p>
<p>๙.งบประมาณ</p>	<p>๑,๒๔๓,๙๐๐ บาท</p>
<p>๑๐.ผลผลิต</p>	<p>๑. นักเรียน นักศึกษาพัฒนาทักษะทางด้านอาชีพ ทักษะการ ทำงานเบื้องต้น</p> <p>๒. นักเรียนได้ข้อมูลประกอบการตัดสินใจในการเลือกวางแผน การศึกษาต่อในระดับที่สูงขึ้นเพื่อการมีงานทำในอนาคตที่ เหมาะสมกับตนเอง</p> <p>๓. นักเรียนลดเวลาเรียนและเทียบโอนหน่วยกิต เทียบ</p>

หัวข้อ	รายละเอียด
	<p>สมรรถนะบางรายวิชา เพื่อลดเวลาเรียนและเทียบโอนหน่วยกิต ให้มีความเชื่อมโยงการจัดการเรียนรู้ในระดับการศึกษาขั้นพื้นฐานกับอาชีวศึกษาและอุดมศึกษา โดยลงทะเบียนเรียนในระหว่างที่กำลังศึกษาในระดับชั้นมัธยมศึกษาตอนปลาย เมื่อนักเรียนมีความประสงค์เข้าศึกษาต่อมหาวิทยาลัยกาฬสินธุ์ นักเรียนสามารถนำรายวิชาที่ได้ศึกษามาเทียบโอนหน่วยกิตและผลการเรียนตามโครงสร้างหลักสูตรที่เข้าร่วมโครงการฯ ซึ่งทำให้นักเรียนที่เข้าร่วมโครงการสามารถช่วยลดเวลาเรียนในระดับอุดมศึกษาได้ จบการศึกษาได้เร็วขึ้นและสามารถออกไปประกอบอาชีพได้เร็วขึ้น</p> <p>๔. คนในจังหวัดกาฬสินธุ์มีอาชีพที่ตรงตามความต้องการของตลาดแรงงาน (๑๐ อุตสาหกรรมหลัก First S-curve, New S-curve ในยุคไทยแลนด์ ๔.๐) ย่อมส่งผลต่อการพัฒนากำลังคนในจังหวัดกาฬสินธุ์ ให้มีทักษะฝีมือสอดคล้องกับความต้องการของตลาดแรงงาน เพื่อเป็นกำลังแรงงานที่มีคุณภาพทันต่อการเปลี่ยนแปลงของโลก และก่อให้เกิดรายได้ในจังหวัดกาฬสินธุ์</p> <p>๖. สถานศึกษาระดับมัธยมศึกษาทุกสังกัดในจังหวัดกาฬสินธุ์ จำนวน ๑๘ แห่ง ได้มีการพัฒนาหลักสูตรต่อเนื่องเชื่อมโยงการศึกษาขั้นพื้นฐานกับอาชีวศึกษาและอุดมศึกษา</p> <p>๗. สถาบันการศึกษามีการบูรณาการการจัดการศึกษาในจังหวัดกาฬสินธุ์</p> <p>๘. ครอบครัวของนักเรียนนักศึกษา มีรายได้ของครอบครัวเพิ่มมากขึ้นจากการที่นักเรียน นักศึกษา สร้างรายได้ระหว่างเรียน</p>
๑๑.ผลที่คาดว่าจะได้รับ	<p>๑.จังหวัดกาฬสินธุ์มีเยาวชนผู้เรียนกลุ่มวัยแรงงานที่มีศักยภาพสามารถประกอบอาชีพได้ระหว่างเรียนและเมื่อจบการศึกษามีงานทำทันที</p> <p>๒. คริวเรือนของประชากรในจังหวัดกาฬสินธุ์มีรายได้เพิ่มขึ้น ขณะเดียวกันค่าใช้จ่ายลดลง ซึ่งเป็นปัจจัยสำคัญในการระดับความยากจนของครัวเรือนในจังหวัดกาฬสินธุ์ลดลง</p> <p>๓.จังหวัดกาฬสินธุ์ มีสัดส่วนผู้เรียนสายอาชีพเพิ่มมากขึ้นตามเป้าหมายแผนยุทธศาสตร์ชาติ</p>

โครงการที่ ๒๙

การจัดทำแบบสรุปโครงการแบบย่อ (Project Brief) ของทุกโครงการภายใต้งบประมาณของจังหวัด
แบบสรุปโครงการแบบย่อ (Project Brief)

ประเด็นการพัฒนาจังหวัดที่ ๔ : การพัฒนาทุนมนุษย์ ลดความเหลื่อมล้ำ สร้างสังคมที่มีความมั่นคงและสงบสุข
แผนงานยุทธศาสตร์ส่งเสริมการพัฒนาจังหวัดและกลุ่มจังหวัดแบบบูรณาการ
แนวทางการพัฒนาที่ ๑ สนับสนุนความเข้มแข็งของการใช้กลไก พชอ.ในการบูรณาการงานเชิงพื้นที่
แนวทางการพัฒนาที่ ๒ พัฒนาทุนมนุษย์ ช่วงวัยปฐมวัย วันรุ่น วัยเรียน

หัวข้อ	รายละเอียด
๑.ชื่อโครงการ	๒๙ ส่งเสริมพัฒนาการสมวัยและสร้างภูมิคุ้มกันเด็กปฐมวัยกาฬสินธุ์ Promoting age-appropriate development and build immunity for early childhood's Kalasin.
๒.ความสำคัญของโครงการ หลักการและเหตุผล	<p>สืบเนื่องกรอบแผนพัฒนาเศรษฐกิจและสังคมแห่งชาติ ฉบับที่ ๑๓ ได้กำหนดการพัฒนาด้านปัจจัยการสนับสนุนการพลิกโฉมประเทศ คือปัจจัยกำลังคนอีกประเด็นหนึ่ง คือ พัฒนาลังคนมีสมรรถนะสูงตอบโจทย์การพัฒนา แห่งอนาคต ระบบการศึกษาและพัฒนา ฝีมือแรงงานมีคุณภาพ คนทุกช่วงวัยมีการเรียนรู้ตลอดชีวิต สภาพปัญหาการเปลี่ยนแปลงโครงสร้างประชากรของประเทศไทยที่ขาดความสมดุล กลุ่มประชากรวัยเด็กและวัยแรงงาน มีแนวโน้มลดลง คุณภาพด้านการศึกษาของประชากรลดลงอย่างต่อเนื่อง เป็นผลกระท่อการพัฒนาประเทศไทยในอนาคต ตลอดจนการไม่บรรลุเป้าหมายของยุทธศาสตร์ชาติที่ ๓ ด้านการพัฒนา และเสริมสร้างศักยภาพทรัพยากรมนุษย์ และแผนแม่บทภายใต้ยุทธศาสตร์ชาติ แผนย่อยที่ ๑๑ ด้านการพัฒนาศักยภาพคนตลอดช่วงชีวิต แผนย่อยการพัฒนาเด็กตั้งแต่ช่วงการตั้งครรภ์จนถึงปฐมวัย และแผนที่ ๑๒ การพัฒนาการเรียนรู้ของประชากรช่วงวัยเรียนและวัยรุ่น ให้มีความรู้และทักษะในศตวรรษที่ ๒๑ ครบถ้วน คือรู้จักคิดวิเคราะห์ รักการเรียนรู้ มีสำนึกพลเมือง มีความกล้าหาญทางจริยธรรม มีความสามารถในการแก้ปัญหา ปรับตัว สื่อสาร และทำงานร่วมกับผู้อื่นได้อย่างมีประสิทธิภาพตลอดชีวิต หากประชากรได้รับการพัฒนาที่สมบูรณ์ตามช่วงวัย จะเป็นปัจจัยกำลังคนที่มีศักยภาพพอ ในการสนับสนุนการพลิกโฉมประเทศ</p> <p>สำนักงานศึกษาธิการจังหวัดกาฬสินธุ์ มีความตระหนักและให้ความสำคัญอย่างยิ่งต่อการวางฐานรากความพร้อมของเด็กปฐมวัยอายุ ๓ - ๖ ปี คือ พัฒนาการสมวัย ทั้งด้านร่างกาย อารมณ์ จิตใจ สังคม และ</p>

หัวข้อ	รายละเอียด
	<p>สติปัญญา ให้มีความพร้อมที่จะส่งต่อเข้าเรียนในระดับประถมศึกษา ตามเจตนารมณ์รัฐธรรมนูญแห่งราชอาณาจักรไทย พ.ศ. ๒๕๖๐ มาตรา ๕๔ พระราชบัญญัติการพัฒนาเด็กปฐมวัย พ.ศ. ๒๕๖๒ มาตรา ๒๕ มาตรา ๒๗ (๑) (๒) และมีคุณภาพตามมาตรฐานสถานพัฒนาเด็กปฐมวัยแห่งชาติ พ.ศ. ๒๕๖๒ และวางฐานรากการสร้างภูมิคุ้มกัน โดยเฉพาะการยับยั้งชั่งใจ ไม่ยุ่งเกี่ยวกับยาเสพติด สู่ฐานคนดีที่เข้มแข็ง ภายใต้ KALASIN HAPPYNESS MODEL คนกาฬสินธุ์ ไม่ทิ้งใครไว้ข้างหลัง โดยการจัดกิจกรรมการพัฒนาเชิงลึกถึงตัวบุคคล(เด็ก)และครอบครัว พ่อแม่ ผู้ปกครอง และเป็นการจัดการศึกษารูปแบบการพัฒนาเชิงพื้นที่ ไม่มีกำหนดในหลักสูตรการศึกษาของกระทรวงและไม่มีในหลักสูตรของสถานศึกษากำหนดไม่สามารถจัดการให้ทุกคนได้ ด้วยความจำกัดของหลักสูตรและงบประมาณ กำหนดกลุ่มเป้าหมายเด็กด้อยโอกาสในครอบครัวยากจน และเป็นการบูรณาการกับหน่วยงานอื่น ๔ กระทรวงหลักเข้ามามีส่วนร่วมดำเนินการพัฒนาตั้งแต่เด็กอยู่ในครรภ์มารดา เด็กแรกเกิด เด็กวัยเรียนระดับปฐมวัยตามบริบทของแต่ละกระทรวง ได้แก่ สำนักงานพัฒนาสังคมและความมั่นคงของมนุษย์จังหวัด สำนักงานสาธารณสุขจังหวัด สำนักงานท้องถิ่นจังหวัดและกระทรวงศึกษาธิการ</p>
<p>๓.วัตถุประสงค์ของโครงการ</p>	<ol style="list-style-type: none"> ๑. เพื่อให้สถานศึกษาที่เปิดสอนระดับมัธยมศึกษารวมทั้งโรงเรียนขยายโอกาส มีการพัฒนาหลักสูตรต่อเนื่องเชื่อมโยงการศึกษาขั้นพื้นฐานกับอาชีวศึกษาและอุดมศึกษาที่มีความต่อเนื่องและมีความยั่งยืน ๒. เพื่อส่งเสริมให้นักเรียนมีความสามารถออกไปประกอบอาชีพได้เร็วขึ้น ลดค่าใช้จ่ายของผู้ปกครอง จบการศึกษาแล้วมีงานทำมีรายได้แก่ตนเองและครอบครัว ๓. เพื่อผลิตกำลังคนที่มีสมรรถนะสูงตรงกับความต้องการของอุตสาหกรรมและทันเวลากับการใช้งานของภาคอุตสาหกรรมที่มีความต้องการที่เปลี่ยนแปลงไปอย่างรวดเร็ว
<p>๔.เป้าหมายและตัวชี้วัดความสำเร็จของโครงการ</p>	<p>เป้าหมาย</p> <ol style="list-style-type: none"> ๑. เด็กปฐมวัย อายุ ๓ - ๖ ปี ที่มีปัญหาด้านพัฒนาการ หรือเด็กด้อยโอกาส ในสถานศึกษาสังกัดกระทรวงศึกษาธิการ รวมจำนวน ๓๙ แห่ง ๒. สถานพัฒนาและดูแลเด็กปฐมวัยสังกัดสำนักงานส่งเสริมการปกครองท้องถิ่นจังหวัดกาฬสินธุ์ จำนวน ๑๐ แห่ง ๓.ศึกษานิเทศก์ ผู้รับผิดชอบงานปฐมวัย ผู้บริหารโรงเรียน ครูผู้สอนระดับปฐมวัย พ่อแม่ ผู้ปกครอง ครูผู้ดูแลเด็กในสถานศึกษา ตามข้อ ๓.๑.๑ <p>ตัวชี้วัด</p>

หัวข้อ	รายละเอียด
	<p>๑. เด็กปฐมวัย (อายุ ๓ - ๖ ปี) ที่เข้าร่วมโครงการมีพัฒนาการสมวัย ร้อยละ ๑๐๐</p> <p>๒. เด็กอนุบาล ๓ ที่เข้าร่วมโครงการ มีความพร้อมเข้าเรียนชั้นประถมศึกษาปีที่ ๑ ร้อยละ ๑๐๐</p> <p>๓. เด็กปฐมวัย (อายุ ๓ - ๖ ปี) ที่เข้าร่วมโครงการมีภูมิคุ้มกัน และมีความยับยั้งชั่งใจบนฐานความรู้ EF (Executive Functions) ร้อยละ ๘๐</p> <p>๔. เด็กปฐมวัย (อายุ ๓ - ๖ ปี) ที่เข้าร่วมโครงการได้รับการพัฒนาทักษะ EF ผ่าน HOME-BASED LEARNING ๒๕๖๔ - ร้อยละ ๘๐</p> <p>๕. จังหวัดกาฬสินธุ์ มีนวัตกรรม และวิธีปฏิบัติที่เป็นเลิศ (Best Practices) ๒๐ ผลงาน</p>
<p>๕.ความเชื่อมโยงกับประเด็นการพัฒนาจังหวัด/กลุ่มจังหวัด และทิศทางการพัฒนาภาค</p>	<p>เชื่อมโยงกับประเด็นการพัฒนาจังหวัดกาฬสินธุ์ ในประเด็นการพัฒนาที่ ๔ การพัฒนาทุนมนุษย์ ลดความเหลื่อมล้ำสร้างสังคมที่มีความมั่นคงและสงบสุข</p>
<p>๖.กิจกรรมที่สำคัญของโครงการ</p>	<p>๑. พัฒนาเด็กปฐมวัย อายุ ๓ - ๖ ปี กลุ่มด้อยโอกาส หรือมีปัญหาด้านพัฒนาการ ไม่สมวัย ให้มีพัฒนาการสมวัย ตามเกณฑ์มาตรฐานเด็กปฐมวัย</p> <p>๒. พัฒนาเด็กชั้นอนุบาล ๓ ให้มีความพร้อมเข้าศึกษาชั้นประถมศึกษาปีที่ ๑</p> <p>๓. สร้างภูมิคุ้มกันและป้องกันยาเสพติด บนฐานความรู้ EF (Executive Functions)</p> <p>๔. HOME-BASED LEARNING</p> <p>๕. สถานศึกษาต้นแบบทักษะEF (Executive Functions)</p>
<p>๖.๑ กิจกรรมหลักที่ ๑</p> <p>งบประมาณ (งบจังหวัด)</p> <p>ผู้รับผิดชอบ</p> <p>หน่วยงานที่เกี่ยวข้อง</p>	<p>พัฒนาเด็กปฐมวัยในสถานศึกษาและสถานพัฒนาเด็กฯ สร้างภูมิคุ้มกัน สู่ฐานคนดีที่เข้มแข็ง</p> <p>๒,๐๔๑,๕๐๐ บาท ๑ ปี (ตุลาคม ๒๕๖๕ - กันยายน ๒๕๖๖)</p> <p>ศึกษาธิการจังหวัดกาฬสินธุ์</p> <p>สำนักงานศึกษาธิการจังหวัดกาฬสินธุ์</p>
<p>๗.หน่วยงานดำเนินงาน</p>	<p>สำนักงานศึกษาธิการจังหวัดกาฬสินธุ์ หมายเลขโทรศัพท์ ๐๔๓ ๘๑๑๓๒๘-๘</p>
<p>๘.ระยะเวลาดำเนินงาน</p>	<p>๑ ปี (ตุลาคม ๒๕๖๕ - กันยายน ๒๕๖๖)</p>
<p>๙.งบประมาณ</p>	<p>๒,๐๔๑,๕๐๐ บาท</p>
<p>๑๐.ผลผลิต</p>	<p>๑. เด็กปฐมวัย ๓ - ๖ ปี มีพัฒนาการสมวัย</p> <p>๒. เด็กอนุบาล ๓ มีพัฒนาการพร้อมศึกษาระดับชั้นประถมศึกษาปีที่ ๑</p> <p>๓. เด็กปฐมวัย ๓ - ๖ ปี มีภูมิคุ้มกัน และมีความยับยั้งชั่งใจ บนฐานความรู้ EF (Executive Functions)</p> <p>๔. เด็กปฐมวัย (อายุ ๓ - ๖ ปี) ได้รับการพัฒนาผ่าน HOME-BASED LEARNING</p>

หัวข้อ	รายละเอียด
	๕. จังหวัดกาฬสินธุ์มีแหล่งเรียนรู้ โดยมีสถานศึกษาต้นแบบ นวัตกรรม และวิธีปฏิบัติที่เป็นเลิศ (Best Practices) เป็นแหล่งเรียนรู้ของจังหวัดกาฬสินธุ์
๑๑.ผลที่คาดว่าจะได้รับ	มีกลุ่มตัวอย่างที่ดีในการพัฒนาเด็กปฐมวัยและเป็นต้นแบบการพัฒนาเด็กปฐมวัยให้ครอบคลุมพื้นที่ มีคุณภาพชีวิตที่ดี เป็นพลเมืองที่มีคุณภาพของครัวเรือน ภาพรวมคุณภาพด้านการศึกษาและด้านสังคมของจังหวัดกาฬสินธุ์ดีขึ้น

โครงการที่ ๓๐

การจัดทำแบบสรุปโครงการแบบย่อ (Project Brief) ของทุกโครงการภายใต้งบประมาณของจังหวัด
แบบสรุปโครงการแบบย่อ (Project Brief)

ประเด็นการพัฒนาที่ ๔ การพัฒนาทุนมนุษย์ ลดความเหลื่อมล้ำ สร้างสังคมที่มีความมั่นคงและสงบสุข
แผนงานยุทธศาสตร์ส่งเสริมการพัฒนาจังหวัดและกลุ่มจังหวัดแบบบูรณาการ
แนวทางการพัฒนาที่ ๘ การลดความเหลื่อมล้ำด้านสังคม การบริการด้านสุขภาพ และการเข้าถึง
กระบวนการยุติธรรมสร้างความมั่นคงของมนุษย์

หัวข้อ	รายละเอียด
๑.ชื่อโครงการ	๓๐ พัฒนากาฬสินธุ์ เป็นสังคมมั่นคง สงบสุข ลดความเหลื่อมล้ำ หลุดพ้นความยากจน พึ่งตนเองได้
๒.ความสำคัญของโครงการ หลักการและเหตุผล	<p>ยุทธศาสตร์ชาติ ๒๐ ปี (พ.ศ.๒๕๖๐ - ๒๕๗๙) ทิศทาง แผนพัฒนาเศรษฐกิจและสังคมแห่งชาติ ฉบับที่ ๑๒ (พ.ศ. ๒๕๖๐ - ๒๕๖๕) และแนวคิด Thailand ๔.๐ กำหนดวิสัยทัศน์ว่า “ประเทศมีความมั่นคง มั่งคั่ง ยั่งยืน เป็นประเทศที่พัฒนาแล้ว ตามหลักปรัชญาของเศรษฐกิจพอเพียง”โดยมุ่งเน้นการพัฒนา ให้คนไทยมีความสุข สังคมมีความมั่นคง เสมอภาคและเป็น ธรรม</p> <p>แผนยุทธศาสตร์จังหวัดกาฬสินธุ์ ปี ๒๕๖๖-๒๕๗๐ ที่มี วิสัยทัศน์ว่า “มั่งคั่งด้วยเกษตรปลอดภัย ท่องเที่ยววิถีใหม่ ไม่ทิ้ง ใครไว้ข้างหลัง” มุ่งเน้นในการพัฒนาศักยภาพจังหวัด เพื่อให้ ประชาชนมีรายได้สูง ชีวิตมั่นคงและสังคมอยู่ร่วมกันอย่างมี ความสุข ในประเด็นการพัฒนาที่ ๔ การพัฒนาทุนมนุษย์ ลดความเหลื่อมล้ำ สร้างสังคมที่มีความมั่นคงและสงบสุข เป้าประสงค์ที่ ๓ ประชากรของจังหวัดเข้าถึงกระบวนการ ยุติธรรมและบริการของรัฐและมีตัวชี้วัด ดังนี้</p> <p>๕.๑ ประชาชนที่ไม่ได้รับความเป็นธรรมได้รับความ ช่วยเหลือและเข้าถึงกระบวนการยุติธรรมมากขึ้น</p> <p>๕.๒ อัตราของผู้กระทำผิดที่กลับมกระทำความผิดซ้ำภายใน ๑ปี</p> <p>๕.๓ คริวเรือนยากจนโครงการ “กาฬสินธุ์ไม่ทิ้งใครไว้ข้าง หลัง” หลุดพ้นความยากจนและพึ่งตนเองได้</p> <p>ข้อมูลจากการสำรวจภาวะเศรษฐกิจและสังคมของ ครัวเรือน สำนักงานสถิติแห่งชาติ, ประมวลผลโดยสำนักพัฒนา ฐานข้อมูลและตัวชี้วัด ภาวะสังคม สำนักงานสภาพัฒนาการ</p>

หัวข้อ	รายละเอียด
	<p>เศรษฐกิจและสังคมแห่งชาติ (สศช.) ซึ่งเผยแพร่เมื่อปี พ.ศ. ๒๕๖๐ รายงานเกี่ยวกับผลิตภัณฑ์มวลรวมจังหวัดต่อหัว (GPP per capita) โดยจังหวัดกาฬสินธุ์ อยู่ที่ ๖๑,๐๘๔ บาท/คน/ปี และยังมีสัดส่วนคนจนในจังหวัดอยู่ที่ร้อยละ ๓๑.๒๖ มากเป็นอันดับที่ ๓ ของประเทศ จากข้อมูลดังกล่าว สะท้อนถึงความเหลื่อมล้ำทางรายได้และปัญหาความยากจนในพื้นที่จังหวัดที่ต้องได้รับการแก้ไขอย่างเร่งด่วน ประกอบกับเมื่อวันที่ ๑๓ ธันวาคม ๒๕๖๐ พลเอกประยุทธ์ จันทร์โอชา นายกรัฐมนตรี ได้ลงพื้นที่ตรวจเยี่ยม ติดตามแก้ไขปัญหาของจังหวัดกาฬสินธุ์ และได้กำหนดให้จังหวัดกาฬสินธุ์ เป็นจังหวัดนาร่องในการแก้ไขปัญหาความยากจน ภายใต้การดำเนินโครงการ Kalasin Happiness Model : คนกาฬสินธุ์ ไม่ทิ้งใครไว้ข้างหลัง ซึ่งจากการดำเนินโครงการฯ มีครัวเรือนเป้าหมายในการดำเนินโครงการฯ มีครัวเรือนเป้าหมายในการดำเนินโครงการฯ จำนวน ๓,๘๓๑ ครัวเรือน โดยพิจารณาจำแนกการให้ความช่วยเหลือออกเป็น ๖ ด้าน คือ ด้านที่อยู่อาศัย ด้านสวัสดิการรัฐ ด้านอำนวยความสะดวก ด้านอาชีพ ด้านสุขภาพ และด้านหนี้สิน และภายหลังการดำเนินการให้ความช่วยเหลือ มีการประเมินเพื่อคัดกรองสถานะของครัวเรือนซึ่งปรากฏผล ดังนี้</p> <ol style="list-style-type: none"> ๑) ประเภทที่พัฒนาต่อยอดได้ จำนวน ๒,๑๘๗ ครัวเรือน (คิดเป็น ๕๗.๓๔ %) ๒) ประเภทต้องทบทวน จำนวน ๑๗๐ ครัวเรือน (คิดเป็น ๔.๔๓ %) ๓) ประเภทครัวเรือนต้องสงเคราะห์ จำนวน ๑,๓๐๕ ครัวเรือน (คิดเป็น ๓๔.๐๖ %) ๔) อยู่ระหว่างประเมินแยกสถานะ (ครัวเรือนใหม่) จำนวน ๙ ครัวเรือน (คิดเป็น ๐.๒๓ %) <p>โดยทั้งนี้มีครัวเรือนที่เสียชีวิต หรือย้ายที่อยู่อาศัยออกไปจากจังหวัดกาฬสินธุ์ จำนวน ๑๕๐ ครัวเรือน (คิดเป็น ๓.๙๑ %) คงเหลือครัวเรือนในโครงการจำนวน ๓,๖๘๑ ครัวเรือน (คิดเป็น ๙๖.๐๘ %) และประกอบกับหากพบครัวเรือนใดในจังหวัดกาฬสินธุ์มีคุณภาพชีวิตต่ำสมควรที่จะได้รับความช่วยเหลือ คณะกรรมการคุ่มจะจัดเวทีประชาคุ่ม เพื่อให้คณะกรรมการคุ่มคัดเลือกและรับรองเสนอครัวเรือนยากจน</p>

หัวข้อ	รายละเอียด
	(ครัวเรือนใหม่) เข้าสู่โครงการเพื่อให้การช่วยเหลือต่อไป ดังนั้น จะเห็นได้ว่าการขจัดความยากจนไม่สามารถกระทำได้ใน ช่วงเวลาชั่วกระพริบตา หากแต่ต้องใช้เวลาและความเอาจริง เอาจังจากทุกภาคส่วน ต้องมีการกำหนดแผนงาน งบประมาณ กิจกรรม/โครงการ ล่วงหน้าอย่างมีระบบ ซึ่งจะส่งผลให้การ ขับเคลื่อนจังหวัดกาฬสินธุ์ไปสู่ Kalasin Happiness Model : คนกาฬสินธุ์ ไม่ทิ้งใครไว้ข้างหลัง เกิดความมั่นคง และยั่งยืน อย่างแท้จริง
๓.วัตถุประสงค์ของโครงการ	<ol style="list-style-type: none"> ๑. เพื่อยกระดับคุณภาพชีวิตครัวเรือนเป้าหมาย ๒. เพื่อประชาชนมีส่วนร่วมในการแก้ไขปัญหาและพัฒนาชุมชน ๓. เพื่อสร้างความปรองดองและความสามัคคีในชุมชน ๔. เพื่อสร้างการบูรณาการทำงานของหน่วยงานทั้งภาครัฐ เอกชน และ ประชาสังคมในการทำงาน
๔.เป้าหมายและตัวชี้วัดความสำเร็จของโครงการ	ครัวเรือนยากจนในโครงการ Kalasin Happiness Model : คนกาฬสินธุ์ ไม่ทิ้งใครไว้ข้างหลัง ร้อยละ ๗๐ หลุดพ้นความยากจนและพึ่งพาตนเองได้
๕.ความเชื่อมโยงกับประเด็นการพัฒนาจังหวัด/กลุ่มจังหวัด และทิศทางการพัฒนาภาค	<p>แผนยุทธศาสตร์จังหวัดกาฬสินธุ์ ปี ๒๕๖๖ – ๒๕๗๐ ที่มีเป้าหมายการพัฒนาจังหวัดว่า “มั่งคั่งด้วยเกษตรปลอดภัย ท่องเที่ยววิถีใหม่ ไม่ทิ้งใครไว้ข้างหลัง” มุ่งเน้นในการพัฒนา ศักยภาพจังหวัด เพื่อให้ประชาชนมีรายได้สูง ชีวิตมั่นคงและ สังคมอยู่ร่วมกันอย่างมีความสุข ในประเด็นการพัฒนาที่ ๔ การ พัฒนาทุนมนุษย์ ลดความเหลื่อมล้ำ สร้างสังคมที่มีความมั่นคง และสงบสุข เป้าประสงค์ที่ ๓ ประชากรของจังหวัดเข้าถึง กระบวนการยุติธรรมและบริการของรัฐและมีตัวชี้วัด ดังนี้</p> <ol style="list-style-type: none"> ๑) ประชาชนที่ไม่ได้รับความเป็นธรรมได้รับความช่วยเหลือและ เข้าถึงกระบวนการ ยุติธรรมมากขึ้น ๒) อัตราของผู้กระทำผิดที่กลับมากระทำผิดซ้ำภายใน ๑ ปี ๓) ครัวเรือนยากจนโครงการ “กาฬสินธุ์ไม่ทิ้งใครไว้ข้าง หลัง” หลุดพ้นความยากจนและพึ่งตนเองได้
๖.กิจกรรมสำคัญของโครงการ	
๖.๑ กิจกรรมหลักที่ ๑ งบประมาณ (งบจังหวัด) ผู้รับผิดชอบ	ยกระดับคุณภาพชีวิตครัวเรือนยากจนขั้นพื้นฐาน ๔,๔๕๒,๖๐๐ บาท ๑ ปี (ตุลาคม ๒๕๖๕ – กันยายน ๒๕๖๖) ปลัดจังหวัดกาฬสินธุ์

หัวข้อ	รายละเอียด
หน่วยงานที่เกี่ยวข้อง	ที่ทำการปกครองจังหวัดกาฬสินธุ์
๗.หน่วยงานดำเนินงาน	ที่ทำการปกครองจังหวัดกาฬสินธุ์ / ที่ทำการปกครองอำเภอ ๑๘ อำเภอ
๘.ระยะเวลาดำเนินงาน	๑ ปี เริ่มต้นปี ๑ ตุลาคม ๒๕๖๕ สิ้นสุด ๓๐ กันยายน ๒๕๖๖
๙.งบประมาณ	๔,๔๕๒,๖๐๐ บาท
๑๐.ผลผลิต	<p>๑) ครั้วเรือนเป้าหมายได้รับความช่วยเหลือตามสภาพปัญหาและความต้องการ ครบทุกครั้วเรือน</p> <p>๒) ครั้วเรือนเป้าหมาย มีคุณภาพชีวิตที่ดีขึ้นครบทุกครั้วเรือน</p> <p>๔) ศักยภาพในการทำงานของคณะทำงานศูนย์อำนวยการขับเคลื่อนการแก้ไขปัญหา ความยากจนอำเภอ ในการแก้ไขปัญหาความยากจนเพิ่มมากขึ้น</p>
๑๑.ผลที่คาดว่าจะได้รับ	<p>๑) ครั้วเรือนยากจนในโครงการฯ จำนวน ๓,๖๘๑ ครั้วเรือน ได้รับความช่วยเหลือ ตามสภาพปัญหาและความต้องการ</p> <p>๒) ครั้วเรือนยากจนในโครงการฯ จำนวน ๓,๖๘๑ ครั้วเรือน มี คุณภาพชีวิตที่ดีขึ้น</p> <p>๓) ครั้วเรือนยากจนในโครงการฯ จำนวนร้อยละ ๗๐ ของครั้วเรือน เป้าหมาย หลุดพ้นขีดความยากจนได้</p> <p>๔) คณะทำงานศูนย์อำนวยการขับเคลื่อนการแก้ไขปัญหาความ ยากจนอำเภอ ทั้ง ๑๘ อำเภอ มีศักยภาพในการทำงานการแก้ไขปัญหาความยากจน เพิ่มมากขึ้น</p>

โครงการที่ ๓๑

การจัดทำแบบสรุปโครงการแบบย่อ (Project Brief) ของทุกโครงการภายใต้งบประมาณของจังหวัด
แบบสรุปโครงการแบบย่อ (Project Brief)

ประเด็นการพัฒนาที่ ๔ การพัฒนาทุนมนุษย์ ลดความเหลื่อมล้ำ สร้างสังคมที่มีความมั่นคงและสงบสุข
แผนงานยุทธศาสตร์ส่งเสริมการพัฒนาจังหวัดและกลุ่มจังหวัดแบบบูรณาการ
แนวทางการพัฒนาที่ ๙ เพิ่มประสิทธิภาพการบริหารจัดการภาครัฐ

หัวข้อ	รายละเอียด
๑. ชื่อโครงการ	๓๑ ค่าใช้จ่ายในการบริหารงานจังหวัดแบบบูรณาการ
๒. ความสำคัญของโครงการ หลักการและเหตุผล	สืบเนื่องมาจากการที่จังหวัดเป็นองค์กรภาครัฐในการขับเคลื่อนนโยบายของรัฐบาลในเชิงพื้นที่ รวมทั้งต้องแก้ปัญหาความเดือดร้อนของประชาชนในจังหวัดในพื้นที่อย่างเร่งด่วน ซึ่งหากไม่ดำเนินการจะก่อให้เกิดความเสียหายแก่ประชาชนในพื้นที่จากที่มาดังกล่าว จังหวัดจึงมีความจำเป็นต้องมีงบประมาณในการแก้ไขอย่างกว้าง ซึ่งเป็นการยากที่จะแก้ไขรวม อีกทั้งต้องมีการพัฒนาบุคลากรเพื่อรองรับการแก้ปัญหาให้ทันต่อเหตุการณ์ รวมทั้งต้องปรับระบบในการทำงานเพื่อให้มีการบูรณาการในการแก้ไขปัญหาอย่างเบ็ดเสร็จ
๓. วัตถุประสงค์ของโครงการ	เพื่อใช้ในการจัดทำแผนพัฒนาจังหวัดและแก้ไขปัญหาให้กับประชาชน และใช้ในการบริหารจัดการของจังหวัด
๔. เป้าหมายและตัวชี้วัดความสำเร็จของโครงการ	การได้รับบริการขั้นพื้นฐานของรัฐเพิ่มขึ้นร้อยละ ๘๐
๕. ความเชื่อมโยงกับยุทธศาสตร์	๑. กรอบยุทธศาสตร์ชาติ ๒๐ ปี (พ.ศ. ๒๕๖๑ – ๒๕๘๐) ยุทธศาสตร์ที่ ๖ ด้านการปรับสมดุลและพัฒนาระบบการบริหารจัดการภาครัฐ ๒. ร่างกรอบแผนพัฒนาเศรษฐกิจและสังคมแห่งชาติฉบับที่ ๑๓ (พ.ศ. ๒๕๖๖ – ๒๕๗๐) ด้านที่ ๖ ภาครัฐที่มีสมรรถนะสูง ๓. แผนพัฒนาจังหวัดกาฬสินธุ์ ปี ๒๕๖๖-๒๕๗๐ ประเด็นการพัฒนาที่ ๔ การพัฒนาทุนมนุษย์ ลดความเหลื่อมล้ำ สร้างสังคมที่มีความมั่นคงและสงบสุข
๖ กิจกรรมสำคัญของโครงการ	จัดทำแผนพัฒนาจังหวัด และจัดทำแผนปฏิบัติการประจำปีของจังหวัด เพื่อให้เป็นไปตามศักยภาพของจังหวัดและความต้องการของประชาชนในพื้นที่
งบประมาณ (จังหวัด)	๕๐,๐๐๐,๐๐๐ บาท ๕ ปี (ตุลาคม ๒๕๖๕ – กันยายน

หัวข้อ	รายละเอียด
ผู้รับผิดชอบ หน่วยงานที่เกี่ยวข้อง	๒๕๗๐) หัวหน้าสำนักงานจังหวัดกาฬสินธุ์ สำนักงานจังหวัดกาฬสินธุ์
๗. หน่วยงานดำเนินการ	สำนักงานจังหวัดกาฬสินธุ์
๘. ระยะเวลาดำเนินการ	๕ ปี (ตุลาคม ๒๕๖๕ - กันยายน ๒๕๗๐)
๙. งบประมาณ (จังหวัด)	๕๐,๐๐๐,๐๐๐ บาท
๑๐. ผลผลิต(Output)	ราษฎรได้รับการแก้ไขปัญหา การจัดทำแผนพัฒนาจังหวัดและ แผนปฏิบัติการประจำปี สอดคล้องกับศักยภาพของพื้นที่
๑๒. ผลที่คาดว่าจะได้รับ(Outcome)	แผนพัฒนาจังหวัดสามารถตอบสนองศักยภาพของจังหวัดและ สามารถนำไปสู่เป้าหมายการพัฒนาจังหวัด (วิสัยทัศน์) ในห้วง ระยะเวลาที่ตั้งไว้ได้

ส่วนที่ ๔
ภาคผนวก

รายการตรวจสอบการดำเนินการตามพระราชกฤษฎีกาว่าด้วยการบริหารงานจังหวัด
และกลุ่มจังหวัดแบบบูรณาการ พ.ศ. ๒๕๕๑

จังหวัดกาฬสินธุ์

การดำเนินการ	ดำเนินการแล้ว	ไม่ได้ดำเนินการ
๑) ตรวจสอบความคิดเห็นของประชาชนในท้องถิ่นในจังหวัดด้วยวิธีหนึ่งวิธีใด ดังต่อไปนี้ <ul style="list-style-type: none"> <input type="checkbox"/> มอบให้ส่วนราชการหน่วยงานของรัฐ สถาบันการศึกษา หรือบุคคลอื่นใด ทำการศึกษาสำรวจความคิดเห็นของประชาชนในท้องถิ่นในจังหวัด <input checked="" type="checkbox"/> มอบให้ฝ่ายเลขานุการ ก.บ.จ. ดำเนินการหรือร่วมกับหน่วยงานอื่น ทำการศึกษาสำรวจความคิดเห็นของประชาชนในท้องถิ่นในจังหวัด <input type="checkbox"/> แต่งตั้งคณะกรรมการของ ก.บ.จ. ขึ้นคณะหนึ่ง ทำหน้าที่ประสานงานเพื่อให้ได้ข้อมูลความคิดเห็นของประชาชนในท้องถิ่นในจังหวัด <input type="checkbox"/> ดำเนินการอื่นตามที่ ก.บ.จ. เห็นสมควร โดยดำเนินการ..... 	✓	
๒) จัดประชุมหารือร่วมกันระหว่างหัวหน้าส่วนราชการที่มีสถานที่ตั้งทำการอยู่ในจังหวัด ไม่ว่าจะเป็นราชการบริหารส่วนภูมิภาคหรือราชการบริหารส่วนกลางและผู้บริหารองค์กรปกครองส่วนท้องถิ่นทั้งหมดในจังหวัด รวมทั้งผู้แทนภาคประชาสังคม และผู้แทนภาคธุรกิจเอกชน เพื่อรับฟังความคิดเห็นเกี่ยวกับแผนพัฒนาจังหวัดตามมาตรา ๕๓/๑ แห่งพระราชบัญญัติระเบียบบริหารราชการแผ่นดิน พ.ศ. ๒๕๓๔ ซึ่งแก้ไขเพิ่มเติมโดยพระราชบัญญัติระเบียบบริหารราชการแผ่นดิน (ฉบับที่ ๗) พ.ศ. ๒๕๕๐ และมาตรา ๑๙ มาตรา ๒๑ มาตรา ๒๒ มาตรา ๒๓ และมาตรา ๒๔ แห่งพระราชกฤษฎีกาว่าด้วยการบริหารงานจังหวัดและกลุ่มจังหวัดแบบบูรณาการ พ.ศ. ๒๕๕๑	✓	
๓) การประชุมของ ก.บ.จ. เพื่อจัดทำและเห็นชอบแผนพัฒนาจังหวัดตามพระราชกฤษฎีกาว่าด้วยการบริหารงานจังหวัดและกลุ่มจังหวัดแบบบูรณาการ พ.ศ. ๒๕๕๑ และหลักเกณฑ์และวิธีการที่ ก.บ.ภ. กำหนด	✓	

ข้าพเจ้าขอรับรองว่า ข้อความดังกล่าวข้างต้นเป็นความจริงทุกประการ ทั้งนี้ได้แนบรายงานการประชุมคณะกรรมการบริหารงานจังหวัดแบบบูรณาการ (ก.บ.จ.) มาพร้อมนี้ด้วย

(ลงชื่อ).....

(นายทรงพล ใจกริ่ม)

ผู้ว่าราชการจังหวัดกาฬสินธุ์

สรุปผลการทบทวนแผนพัฒนาจังหวัด (พ.ศ. ๒๕๖๖ – ๒๕๗๐)
 ประจำปีงบประมาณ พ.ศ. ๒๕๖๖
 (เฉพาะปีที่มีการปรับปรุงหรือทบทวนแผน)

หัวข้อ	แผนพัฒนาจังหวัด (พ.ศ. ๒๕๖๖ – ๒๕๗๐) (เสนอในปีงบประมาณ พ.ศ. ๒๕๖๖)	แผนพัฒนาจังหวัด (พ.ศ. ๒๕๖๖ – ๒๕๗๐) ฉบับทบทวน ประจำปีงบประมาณ พ.ศ.	เหตุผลของการ ปรับเปลี่ยน
เป้าหมายการพัฒนา	“มุ่งค้ำด้วยเกษตรปลอดภัย ท่องเที่ยว วิถีใหม่ ไม่ทิ้งใครไว้ข้างหลัง”		
ตัวชี้วัดความสำเร็จ ตามเป้าหมาย การพัฒนา	๑. ผลิตภัณฑ์มวลรวมเฉลี่ยต่อคนต่อปี เพิ่มสูงขึ้น ๒. ร้อยละของประชากรที่อยู่ใต้เส้น ความยากจน(สัดส่วนคนจน)		
ประเด็นการพัฒนา	๑. พัฒนาศักยภาพที่มุ่งเน้นการผลิต สินค้าเกษตรและอาหารปลอดภัย ๒. ยกระดับคุณภาพและรายได้ด้าน การท่องเที่ยว และส่งเสริมการค้า การลงทุน และอุตสาหกรรมอาหาร ปลอดภัย ๓. เพิ่มประสิทธิภาพการบริหาร จัดการทรัพยากรธรรมชาติและ สิ่งแวดล้อม ๔. การพัฒนาทุนมนุษย์ ลดความ เหลื่อมล้ำ สร้างสังคมที่มีความมั่นคง และสงบสุข		

จุดเน้นทางยุทธศาสตร์ (Positioning) ของจังหวัดกาฬสินธุ์ พ.ศ. ๒๕๖๑-๒๕๖๕ (ทบทวนปี ๒๕๖๔)

อาหารปลอดภัย

ข้าวเหนียวขาวง

ผ้าไหมแพรวา

แหล่งท่องเที่ยวยุคก่อนประวัติศาสตร์

ภาคผนวก ง

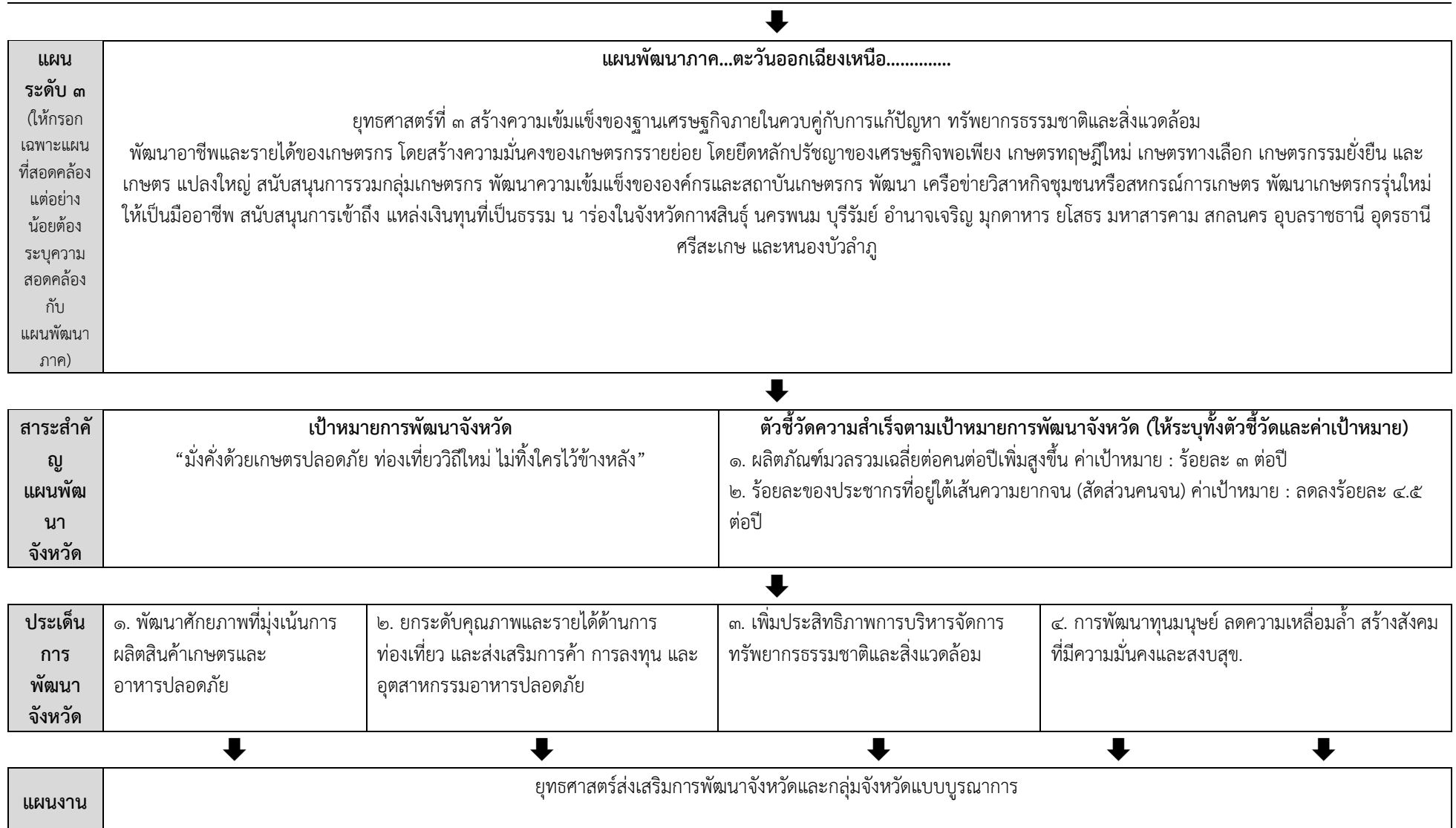
ความสอดคล้องกับแผน ๓ ระดับ ตามนโยบายของมติคณะรัฐมนตรี เมื่อวันที่ ๔ ธันวาคม ๒๕๖๐ และสรุปสาระสำคัญของแผนพัฒนาจังหวัดกาฬสินธุ์ พ.ศ. ๒๕๖๖-๒๕๗๐

<p>แผน ระดับ ๑</p>	<p>ยุทธศาสตร์ชาติ ด้านการสร้างความสามารถในการแข่งขัน</p> <ul style="list-style-type: none"> เป้าหมาย ประเทศไทยมีขีดความสามารถในการแข่งขันสูงขึ้น.. ประเด็น ..การเกษตรสร้างมูลค่า.. - ประเด็นย่อยเกษตรปลอดภัย 	<p>ยุทธศาสตร์ชาติ ด้านการพัฒนาและเสริมสร้างศักยภาพทรัพยากรมนุษย์</p> <ul style="list-style-type: none"> เป้าหมาย สังคมไทยมีสภาพแวดล้อมที่เอื้อและสนับสนุนต่อการพัฒนาคนตลอดช่วงชีวิต ประเด็นการพัฒนาศักยภาพคนตลอดช่วงชีวิต - ประเด็นย่อยช่วงวัยผู้สูงอายุ
------------------------	---	---



<p>แผน ระดับ ๒ (ให้กรอบเฉพาะแผน ที่สอดคล้อง แต่อย่าง น้อยต้อง ระบุความ สอดคล้อง กับแผน แม่บทฯ และ แผนพัฒนา เศรษฐกิจ และสังคม แห่งชาติ)</p>	<p>แผนแม่บทภายใต้ยุทธศาสตร์ชาติ ประเด็น ด้านการเกษตร</p> <ul style="list-style-type: none"> เป้าหมายประเด็นของแผนแม่บทฯ ผลผลิตภักซ์มวลรวมใน ประเทศใน สวทฯ เกษตรเพิ่มขึ้น แผนย่อยของแผนแม่บทฯ เกษตรปลอดภัย..... - เป้าหมายแผนย่อยสินค้าเกษตรปลอดภัยมีมูลค่าเพิ่มขึ้น - แนวทางการพัฒนาส่งเสริมและสนับสนุนเกษตรกร ชุมชน ท้องถิ่น รวมถึง 	<p>แผนแม่บทภายใต้ยุทธศาสตร์ชาติ ประเด็น พัฒนาศักยภาพคนตลอดช่วงชีวิต</p> <ul style="list-style-type: none"> เป้าหมายประเด็นของแผนแม่บทฯ คนไทยทุกช่วงวัยมีคุณภาพเพิ่มขึ้น ได้รับการพัฒนา อย่างสมดุล ทั้งด้านร่างกาย สติปัญญา และคุณธรรม จริยธรรม เป็นผู้มีมีความรู้ และทักษะในศตวรรษที่ ๒๑. รักการเรียนรู้ อย่าง ต่อเนื่องตลอดชีวิต แผนย่อยของแผนแม่บทฯ การส่งเสริมศักยภาพผู้สูงอายุ..... - เป้าหมายแผนย่อย ผู้สูงอายุมีคุณภาพชีวิตที่ดี 	<p>แผนการปฏิรูปประเทศ ด้าน..เศรษฐกิจ.....</p> <ul style="list-style-type: none"> เรื่อง/ประเด็นการปฏิรูป ..การสร้างเกษตรกรมูลค่าสูง 	<p>แผนพัฒนาเศรษฐกิจและสังคมแห่งชาติ</p> <ul style="list-style-type: none"> ยุทธศาสตร์ที่ ...๑ เศรษฐกิจมูลค่าสูงที่เป็นมิตรต่อสิ่งแวดล้อม - เป้าหมายระดับยุทธศาสตร์ไทยเป็นประเทศชั้นนำด้านสินค้าเกษตรและเกษตรแปรรูปมูลค่าสูง..... - แนวทางการพัฒนา . มีโครงสร้างพื้นฐานและสิ่งอำนวยความสะดวกที่เหมาะสม อาทิ แหล่งน้ำและระบบโลจิสติกส์ ยุทธศาสตร์ที่ ๒ สังคมแห่งโอกาสและเสมอภาค - เป้าหมายระดับยุทธศาสตร์....ไทยมีความยากจนข้ามรุ่นลดลงและคนไทยทุกคนมีความคุ้มครองทางสังคมที่เพียงพอเหมาะสม - แนวทางการพัฒนาคนยากจนข้ามรุ่นลดลงจากมาตรการช่วยเหลือแบบมุ่ง 	<p>นโยบายและแผนระดับชาติว่าด้วยความมั่นคงแห่งชาติ</p> <ul style="list-style-type: none"> แผนระดับชาติว่าด้วยความมั่นคงแห่งชาติ รองรับนโยบายที่เกี่ยวข้องกันด้านความมั่นคงของยุทธศาสตร์ชาติ ๒๑ ปี.
--	--	---	--	---	--

	<p>ผู้ประกอบการ ให้สามารถผลิต สินค้าเกษตรและอาหารที่มีคุณภาพมาตรฐาน ทั้งมาตรฐานที่เป็นขั้นพื้นฐานตามหลักการปฏิบัติที่ดีทางการเกษตร และพัฒนาต่อยอดไปจนถึงมาตรฐานขั้นสูง เช่น มาตรฐานเกษตรอินทรีย์ เป็นต้น ตลอดจนส่งเสริมการวิจัยพัฒนาสินค้า พร้อมทั้งดูแลการผลิตอาหารภายใต้มาตรฐานความปลอดภัย และการคุ้มครอง ผู้บริโภคและการค้าระดับสากล</p> <p>.....</p> <p>*หมายเหตุ เลือกประเด็นหลักได้ ๑ ประเด็น</p>	<p>มีความมั่นคงในชีวิต มีทักษะการด.ารงชีวิต เรียนรู้ พัฒนาตลอดชีวิต มีส่วน ร่วมในกิจกรรมสังคม สร้าง มูลค่าเพิ่มให้แก่สังคมเพิ่มขึ้น</p> <p>.....</p> <p>- แนวทางการพัฒนา</p> <p>ส่งเสริมการมีงานท.าของผู้สูงอายุให้พึ่งพาตนเองได้ ทางเศรษฐกิจ และร่วมเป็นพลังสำคัญ ต่อการพัฒนาเศรษฐกิจ ชุมชน และประเทศ รวมทั้งสนับสนุนมาตรการจูงใจทางการเงินและจูงใจให้ผู้ประกอบการมีการจ้างงานที่เหมาะสมสำหรับผู้สูงอายุตลอดจนจัดท.าหลักสูตรพัฒนาทักษะในการประกอบ อาชีพที่เหมาะสมกับวัย สมรรถนะทางกาย ลักษณะงาน และส่งเสริมทักษะการเรียนรู้ ในกรท.างานร่วมกันระหว่างกลุ่มวัย</p>		<p>เป้า และฐานข้อมูลที่สามารถระบุคนจนและปัญหา.....</p>	
--	--	---	--	--	--



<p style="text-align: center;">โครงการ สำคัญ</p>	<p style="text-align: center;">↓</p> <p>๑. โครงการยกระดับมาตรฐาน กาฬสินธุ์กรีนมาร์เก็ตสู่เกษตร อินทรีย์</p> <p>๒. โครงการเสริมสร้างศักยภาพ การผลิตเมล็ดพันธุ์ข้าวอินทรีย์</p> <p>๓. โครงการผลิตสินค้าประมง ปลอดภัยตามแนวทางเศรษฐกิจ พอเพียง</p> <p>๔. โครงการส่งเสริมการเลี้ยงกุ้ง ก้ามกรามปลอดภัย</p> <p>๕. โครงการเพิ่มประสิทธิภาพการ เลี้ยงโคเนื้อ จังหวัดกาฬสินธุ์</p>	<p style="text-align: center;">↓</p> <p>๑. โครงการพัฒนาโครงสร้างพื้นฐานเพื่อการ ท่องเที่ยว และเชื่อมโยงโครงข่ายถนนสายหลัก</p> <p>๒. โครงการส่งเสริมการท่องเที่ยวจังหวัด กาฬสินธุ์</p> <p>๓. โครงการ พัฒนาผลิตภัณฑ์สินค้าชุมชนสู่ เศรษฐกิจสร้างสรรค์</p> <p>๔. โครงการยกระดับคุณภาพอาหารแปรรูป จากผลิตผลทางการเกษตร</p>	<p style="text-align: center;">↓</p> <p>๑. โครงการเพิ่มประสิทธิภาพการบริหาร จัดการน้ำและเพิ่มพื้นที่การกระจายน้ำ</p> <p>๒. โครงการเพิ่มประสิทธิภาพการบริหาร จัดการทรัพยากรป่าไม้</p> <p>๓. โครงการพัฒนา และปรับปรุงคุณภาพดิน</p>	<p style="text-align: center;">↓</p> <p>๑. โครงการสร้างอาชีพสร้างรายได้ด้วยการแพทย์แผน ไทย จังหวัดกาฬสินธุ์ ปี ๒๕๖๖</p> <p>๒. โครงการพื้นที่สร้างสรรค์สำหรับเด็กและเยาวชน</p> <p>๓. โครงการปันสุขผู้สูงวัยสายสายใยกาฬสินธุ์ ๔.๐</p> <p>๔. โครงการพัฒนาศักยภาพคนพิการและองค์กร เครือข่ายคนพิการจังหวัดกาฬสินธุ์.</p> <p>๕. โครงการพัฒนาระบบกองทุนสวัสดิการชุมชนตำบล จังหวัดกาฬสินธุ์ สู้สังคมไม่ทิ้งใครไว้ข้างหลัง</p> <p>๖. โครงการเสริมสร้างการรับรู้เยาวชนด้านการป้องกัน และบรรเทาสาธารณภัยในพื้นที่เสี่ยงอุทกภัยสูงใน จังหวัดกาฬสินธุ์</p> <p>๗. โครงการกาฬสินธุ์เมืองแห่งความปลอดภัย “ด่าน ครอบครัว ร้วชุมชนแห่งความปลอดภัย”</p> <p>๘. โครงการฝึกทบทวนชุดปฏิบัติการจิตอาสาภัยพิบัติ ประจำองค์กรปกครองส่วนท้องถิ่นในพื้นที่จังหวัด กาฬสินธุ์</p> <p>๙. โครงการป้องกันและแก้ไขปัญหาเสพติดตาม แนวทาง TO BE NUMBER ONE จังหวัดกาฬสินธุ์ ปีงบประมาณ พ.ศ. ๒๕๖๖</p> <p>๑๐. โครงการยุทธธรรมสร้างสุขลดความเหลื่อมล้ำ เสริมสร้างความมั่นคงปลอดภัยและแก้ไขปัญหาความ เดือดร้อนของประชาชน</p> <p>๑๑. โครงการอบรมพัฒนาศักยภาพอาสาสมัคร ประพตติเพื่อการแก้ไขฟื้นฟูผู้กระทำผิดในชุมชนอย่าง มีอาชีพ</p>
	<p style="text-align: center;">↓</p>	<p style="text-align: center;">↓</p>	<p style="text-align: center;">↓</p>	<p style="text-align: center;">↓</p>
	<p style="text-align: center;">↓</p>	<p style="text-align: center;">↓</p>	<p style="text-align: center;">↓</p>	<p style="text-align: center;">↓</p>
	<p style="text-align: center;">↓</p>	<p style="text-align: center;">↓</p>	<p style="text-align: center;">↓</p>	<p style="text-align: center;">↓</p>

				<p>๑๒. โครงการส่งเสริมสร้างสังคมสงบสุข</p> <p>๑๓. ป้องกันความมั่นคงปลอดภัยในชีวิตและทรัพย์สิน</p> <p>๑๔. โครงการยกระดับเพื่อเพิ่มศักยภาพฝีมือและสมรรถนะแรงงาน</p> <p>๑๕. โครงการพัฒนาเยาวชนเกษตรกรอัจฉริยะยุคใหม่ก้าวทันในศตวรรษที่ ๒๑ (Young Smart Farmer)</p> <p>๑๖. โครงการหลักสูตรเชื่อมโยงการศึกษาภาคพื้นดินแซนด์บ็อกซ์ (Continuous and Linking Curriculum Sandbox)</p> <p>๑๗. โครงการส่งเสริมพัฒนาการสมวัย และสร้างภูมิคุ้มกันเด็กปฐมวัยภาคพื้นดิน</p> <p>๑๘. โครงการพัฒนาภาคพื้นดิน เป็นสังคมมั่นคง สงบสุข ลดความเหลื่อมล้ำ หลุดพ้นความยากจน พึ่งตนเองได้</p> <p>๑๙. โครงการค่าใช้จ่ายในการบริหารงานจังหวัดแบบบูรณาการ</p>
--	--	--	--	--

ภาคผนวก จ

รายงานการประชุม

คณะกรรมการบริหารงานจังหวัดแบบบูรณาการ (ก.บ.จ.) จังหวัดกาฬสินธุ์
ครั้งที่ ๕/๒๕๖๔

วันจันทร์ ๑๓ กันยายน ๒๕๖๔ เวลา ๑๓.๓๐ น.

ณ ห้องโสมพะมิตร ชั้น ๔ ศาลากลางจังหวัดกาฬสินธุ์

ผู้มาประชุม

๑. นายสนั่น พงษ์อักษร	รองผู้ว่าราชการจังหวัดกาฬสินธุ์	ประธานกรรมการ
๒. พ.อ.เรืองพงษ์ วงษ์ศรีสุข	แทน ผู้บัญชาการมณฑลทหารบกที่ ๒๓	กรรมการ
๓. พ.อ.สุรชัย การปลูก	แทนรอง ผอ.รมน.จ.กส.(ท)	กรรมการ
๔. นายณัฐพลธร ภูช่างทอง	แทน ปลัดจังหวัดกาฬสินธุ์	กรรมการ
๕. นายธงชัย ปัญญรัตน์	แทน นายแพทย์สาธารณสุขจังหวัดกาฬสินธุ์	กรรมการ
๖. พ.ต.ท.สรวิชัย ภูวเศรษฐ์ยนต์	แทน ผู้บังคับการตำรวจภูธรจังหวัดกาฬสินธุ์	กรรมการ
๗. นายสาโรจน์ เกศนิบุตร	แทน คลังจังหวัดกาฬสินธุ์	กรรมการ
๘. นายศักดิ์ชาย เพ็งอารีย์	เกษตรและสหกรณ์จังหวัดกาฬสินธุ์	กรรมการ
๙. นายปัญญา ปานแก้ว	ท้องถิ่นจังหวัดกาฬสินธุ์	กรรมการ
๑๐. นายศิริพงษ์ วิวัฒน์เกษมชัย	พาณิชย์จังหวัดกาฬสินธุ์	กรรมการ
๑๑. นายอัครพงษ์ เขียวแจ่ม	ผู้อำนวยการสำนักงานทรัพยากรธรรมชาติและสิ่งแวดล้อมจังหวัดกาฬสินธุ์	กรรมการ
๑๒. นายสทิต สิทธิณัฏฐ์	ท่องเที่ยวและกีฬาจังหวัดกาฬสินธุ์	กรรมการ
๑๓. นายเสมียน ศรีพอ	แทน แรงงานจังหวัดกาฬสินธุ์	กรรมการ
๑๔. นายอนุชา เจริญพันธ์	โยธาธิการและผังเมืองจังหวัดกาฬสินธุ์	กรรมการ
๑๕. นายสมภพ สุทธิบุตร	แทน ผู้จัดการการไฟฟ้าส่วนภูมิภาคจังหวัดกาฬสินธุ์	กรรมการ
๑๖. รศ.จิระพันธ์ ห้วยแสน	อธิการบดีมหาวิทยาลัยกาฬสินธุ์	กรรมการ
๑๗. นางสาวใหม่ นันทศรี	รักษาการในตำแหน่ง ศึกษาธิการจังหวัดกาฬสินธุ์	กรรมการ
๑๘. นางสาวอุษรณัฏฐ์ ประทุมทิพย์	แทน นายกองค้การบริหารส่วนจังหวัดกาฬสินธุ์	กรรมการ
๑๙. จำลิม เอกสมชาย โสมนัส	แทน นายกเทศมนตรีเมืองกาฬสินธุ์	กรรมการ
๒๐. นายธนเสฏฐ์ ชัยสงครามธนทัต	นายกเทศมนตรีเมืองกุฉินารายณ์	กรรมการ
๒๑. นางสาวอัจฉรา ยนต์ชัย	นายกเทศมนตรีตำบลบัวบาน	กรรมการ
๒๒. นายสนิท ธรรมดา	นายกองค์การบริหารส่วนตำบลเจ้าท่า	กรรมการ
๒๓. นางเฉลิมขวัญ หล่อตระกูล	ประธานหอการค้าจังหวัดกาฬสินธุ์	กรรมการ
๒๔. นายเกษม จิรัฐพิกาลพงศ์	ประธานสภาอุตสาหกรรมจังหวัดกาฬสินธุ์	กรรมการ
๒๕. นายพูนสวัสดิ์ ภูมเงิน	แทน ประธานสภาเกษตรกรจังหวัดกาฬสินธุ์	กรรมการ
๒๖. นายสุชี ฮ่องศิริ	ผู้แทนภาคประชาสังคม	กรรมการ
๒๗. นายบุญถิ่น ภูมิเหล่าแจ้ง	ผู้แทนภาคประชาสังคม	กรรมการ
๒๘. นางวาสนา ภูพานิล	ผู้แทนภาคประชาสังคม	กรรมการ
๒๙. นายชัยพล ไชยคำมิ่ง	ผู้แทนภาคประชาสังคม	กรรมการ
๓๐. นางคนางค์ กงเพชร	ผู้แทนภาคประชาสังคม	กรรมการ
๓๑. นางม้วน ถิ่นวิสัย	ผู้แทนภาคประชาสังคม	กรรมการ
๓๒. นายเพิ่ม รัฐไชย	ผู้แทนภาคประชาสังคม	กรรมการ
๓๓. ดร.ภูวนาท บัณฑิตโต	ผู้แทนภาคประชาสังคม	กรรมการ
๓๔. นายวสุพล นาใจดี	ผู้แทนภาคประชาสังคม	กรรมการ

๓๕. นางสุจารี ธนสิริกร	ผู้แทนภาคประชาสังคม	กรรมการ
๓๖. นางสุบงกช ดิรัक्षा	ผู้แทนภาคประชาสังคม	กรรมการ
๓๗. นายประยูร ศิริววรรณ	หัวหน้าสำนักงานจังหวัดกาฬสินธุ์	กรรมการและเลขานุการ
๓๘. นายชวรินทร์ ตรีเนตร	ผู้อำนวยการกลุ่มงานยุทธศาสตร์และข้อมูล	กรรมการและผู้ช่วยเลขานุการ
	เพื่อการพัฒนาจังหวัดสนจ.กส.	
๓๙. นายธนากรโตโส	นักวิเคราะห์นโยบายและแผนปฏิบัติการ	กรรมการและผู้ช่วยเลขานุการ
	สนจ.กส.	

ผู้ไม่มาประชุม

๑. นายทรงพล ใจกริม	ผู้ว่าราชการจังหวัดกาฬสินธุ์	ติตราชการ
๒. นายเลิศบุศย์ กองทอง	รองผู้ว่าราชการจังหวัดกาฬสินธุ์	ติตราชการ
๓. พัฒนาสังคมและความมั่นคงของมนุษย์จังหวัดกาฬสินธุ์		ติตราชการ
๔. ผู้จัดการการประปาส่วนภูมิภาค สาขากาฬสินธุ์		ติตราชการ
๕. ผอ.จกส.จังหวัดกาฬสินธุ์		ติตราชการ
๖. ผอ.การยางแห่งประเทศไทยจังหวัดกาฬสินธุ์		ติตราชการ
๗. นายกเทศมนตรีตำบลโพหนอง		ติตราชการ
๘. นายกเทศมนตรีตำบลหนองกุงศรี		ติตราชการ
๙. นายกองค้การบริหารส่วนตำบลสะอาดไชยศรี		ติตราชการ
๑๐. นางอัจฉรา เดชพรรณนา		ติตราชการ

ผู้เข้าร่วมประชุม

๑. นางกมนรัตน์ สิมมาคำ	วัฒนธรรมจังหวัดกาฬสินธุ์
๒. นางสาวญาณิกา ไพรินทร์	อำเภอเขาวง
๓. นายธนากร ระเบียบวงศ์	สำนักงานจังหวัดกาฬสินธุ์

เริ่มประชุมเวลา ๑๓.๓๐น.

ระเบียบวาระที่ ๑ เรื่องที่ประธานแจ้งให้ที่ประชุมทราบ

นายสนั่น พงษ์อักษร
รอง ผวจ.กส.
(ประธาน)

วันนี้เนื่องจากผู้ว่าราชการจังหวัดกาฬสินธุ์ มีภารกิจ ในการประชุมโครงการเพิ่มพูนองค์ความรู้ เพื่อสนับสนุนการขยายผลการพัฒนาพื้นที่ตามแนวพระราชดำริ และหลักปรัชญาของเศรษฐกิจพอเพียง ประจำปีงบประมาณ พ.ศ. ๒๕๖๔ จังหวัดกาฬสินธุ์ ในการอภิปรายหัวข้อ ฝ่าวิกฤตโควิด -19 พลิกฟื้นเศรษฐกิจและสังคมฐานราก ออกแบบอนาคตไทยยั่งยืนผ่านระบบวิดิทัศน์ทางไกล (VCS) จึงได้มอบหมายให้กระผม ปฏิบัติหน้าที่เป็นประธานในการประชุมคณะกรรมการบริหารงานจังหวัดแบบบูรณาการ (ก.บ.จ.) จังหวัดกาฬสินธุ์ซึ่งเป็นการประชุมครั้งที่ ๕/๒๕๖๔ ของปีงบประมาณ พ.ศ. ๒๕๖๔ เพื่อพิจารณาให้ความเห็นชอบในหลักการขอใช้เงินเหลือจ่ายโครงการตามแผนปฏิบัติการประจำปีของจังหวัดกาฬสินธุ์ ประจำปีงบประมาณ พ.ศ. ๒๕๖๔ เพื่อใช้งบประมาณที่ได้รับไปใช้ประโยชน์ในพื้นที่จังหวัดกาฬสินธุ์ต่อไป

มติที่ประชุม รับทราบ

/ระเบียบวาระ...

ระเบียบวาระที่ ๒ เรื่องรับรองรายงานการประชุม

๒.๑ เรื่องรับรองรายงานการประชุมคณะกรรมการบริหารงานจังหวัดแบบบูรณาการ (ก.บ.จ.) จังหวัดกาฬสินธุ์ ครั้งที่ ๔/๒๕๖๔ เมื่อวันที่ศุกร์ ๑๓ สิงหาคม ๒๕๖๔ จำนวน ๑๔ หน้า ขอให้ที่ประชุมได้พิจารณารับรองรายงานการประชุมครั้งดังกล่าว หากมีการแก้ไขให้แจ้งที่ฝ่ายเลขาฯตลอดเวลาการประชุม

นายประยูร ศิริวรรณ
หน.สนจ.กส.
(ฝ่ายเลขานุการฯ)

มติที่ประชุม รับรองรายงานการประชุมครั้งที่ ๔/๒๕๖๔ เมื่อวันที่ ๑๓ สิงหาคม ๒๕๖๔

ระเบียบวาระที่ ๓ เรื่องเพื่อทราบ

๓.๑ หลักเกณฑ์การเปลี่ยนแปลงโครงการตามแผนปฏิบัติการประจำปีงบประมาณ พ.ศ. ๒๕๖๔ ของจังหวัดและกลุ่มจังหวัด และการใช้เงินเหลือจ่าย (มติคณะกรรมการบูรณาการนโยบายพัฒนาภาค (ก.บ.ภ.) ครั้งที่ ๑/๒๕๖๓ เมื่อวันที่ ๒๒ พฤษภาคม ๒๕๖๓)

นายประยูร ศิริวรรณ
หน.สนจ.กส.
(ฝ่ายเลขานุการฯ)

สำนักงานสภาพัฒนาการเศรษฐกิจและสังคมแห่งชาติ มีหนังสือด่วนที่สุด ที่ นร๑๑๒๕/ว ๓๘๗๒ ลงวันที่ ๘ กรกฎาคม ๒๕๖๓ เรื่องนโยบาย หลักเกณฑ์ และวิธีการจัดทำแผนของจังหวัด และกลุ่มจังหวัด ประจำปีงบประมาณ พ.ศ.๒๕๖๕ รวมถึงเห็นชอบหลักเกณฑ์การเปลี่ยนแปลงโครงการตามแผนปฏิบัติการประจำปีงบประมาณพ.ศ. ๒๕๖๔ ของจังหวัดและกลุ่มจังหวัด และการใช้เงินเหลือจ่ายซึ่งนำเรียนในส่วนที่เกี่ยวข้องกับการพิจารณาในวาระที่๔ ดังนี้

๒.๑ ในกรณีที่จังหวัดและกลุ่มจังหวัดมีความประสงค์โอนเปลี่ยนแปลงโครงการทั้งกรณีงบประมาณปกติและงบประมาณเหลือจ่ายให้ดำเนินการได้เฉพาะกรณีดังต่อไปนี้

๒.๑) การขอโอนเปลี่ยนแปลงโครงการให้ดำเนินโครงการที่ก.บ.ภ. ให้ความเห็นชอบ แต่ยังไม่ได้รับการจัดสรรงบประมาณก่อน (โครงการที่ได้รับความเห็นชอบในกรอบวงเงินและโครงการที่ได้รับความเห็นชอบเกินกรอบวงเงินเป็นโครงการประเภท Y2) ทั้งนี้สามารถดำเนินกิจกรรมบางส่วนโครงการดังกล่าวเท่าที่มีงบประมาณอยู่ได้ส่วน กิจกรรมที่เหลือของโครงการสามารถนำไปดำเนินการในปีถัดไปโดยให้ประสานหรือกับสำนักงบประมาณก่อนดำเนินการ

ทั้งนี้ให้เป็นอำนาจของก.บ.จ. หรือก.บ.ภ. พิจารณาให้ความเห็นชอบทั้งนี้ให้ก.บ.จ. และก.บ.ภ. รายงานการเปลี่ยนแปลงดังกล่าวให้อ.ก.บ.ภ.ที่กำกับดูแลภาคทราบภายใน๑๕วัน นับแต่วันสิ้นไตรมาสที่ได้รับอนุมัติให้เปลี่ยนแปลงโครงการ จึงนำเรียนในที่ประชุม เพื่อโปรดทราบ

มติที่ประชุม : รับทราบ

ระเบียบวาระที่ ๔ เรื่องเพื่อพิจารณา

๔.๑ พิจารณาขอความเห็นชอบในหลักการขอใช้เงินเหลือจ่ายโครงการตามแผนปฏิบัติการประจำปีของจังหวัดกาฬสินธุ์ ประจำปีงบประมาณ พ.ศ. ๒๕๖๔ ผลผลิตพัฒนาศักยภาพที่มุ่งเน้นการผลิตสินค้าเกษตรและอาหารปลอดภัย โครงการ Kalasin Green Market กิจกรรมยกระดับศักยภาพสินค้าเกษตรและอาหารปลอดภัย งบประมาณ ๓๑๙,๕๐๐ บาท เพื่อดำเนินโครงการ Kalasin Green Market กิจกรรมยกระดับพัฒนาและปรับปรุงโครงสร้างพื้นฐานเพื่อขนถ่ายสินค้าทางการเกษตร งบประมาณ ๓๑๙,๕๐๐ บาท

นายประยูร ศิริวรรณ
หน.สนจ.กส.
(ฝ่ายเลขานุการฯ)

- จังหวัดกาฬสินธุ์ มีเงินเหลือจ่ายจากการดำเนินงานโครงการ Kalasin Green Market จำนวน ๓๑๙,๕๐๐ บาท ซึ่งอำเภอเขาวงได้ขอใช้เงินเหลือจ่ายดังกล่าวไปดำเนินการกิจกรรมหลัก พัฒนาและปรับปรุงโครงสร้างพื้นฐานเพื่อขนถ่ายสินค้าทางการเกษตร จึงขอให้ผู้แทนอำเภอเขาวงได้นำเสนอข้อมูลโครงการที่ขอใช้เงินเหลือจ่ายให้ที่ประชุมพิจารณา

ผู้แทน นายอำเภอ
เขาวง

- อำเภอเขาวงขอใช้เงินเหลือจ่าย จำนวน ๓๑๙,๕๐๐ บาท เพื่อดำเนินโครงการก่อสร้างถนนคอนกรีตเสริมเหล็กภายในหมู่บ้านสายโนนสำราญ - ถ้ำผานาค บ้านโนนสำราญ หมู่ที่ ๕ ตำบลกุดสิมคึมใหม่ อำเภอเขาวง จังหวัดกาฬสินธุ์ ผิวจราจรกว้าง ๔.๐ เมตร ระยะทางยาว ๑๓๔ เมตร หนา ๐.๑๕ เมตร หรือมีพื้นที่ไม่น้อยกว่า ๕๓๖ ตารางเมตร ไหล่ทางข้างละ ๐.๕๐ เมตร ซึ่งนำเรียนที่ประชุมเพื่อโปรดพิจารณา

มติที่ประชุม :

เห็นชอบให้อำเภอเขาวงใช้เงินเหลือจ่ายจำนวน ๓๑๙,๕๐๐ บาท ดำเนินโครงการตามที่เสนอ

๔.๒ การปรับเป้าหมายการพัฒนาจังหวัด (วิสัยทัศน์) พ.ศ.๒๕๖๖-๒๕๗๐ ให้สอดคล้องกับสถานการณ์ปัจจุบันจาก “มั่งคั่งด้วยเกษตรปลอดภัย ไม่ทิ้งใครไว้ข้างหลัง” เป็น “มั่งคั่งด้วยเกษตรปลอดภัย ท่องเที่ยววิถีใหม่ ไม่ทิ้งใครไว้ข้างหลัง”

นายประยูร ศิริวรรณ
หน.สนจ.กส.
(ฝ่ายเลขานุการฯ)

- จากการประชุมระดมความคิดเห็นของภาคส่วนต่างๆ ต่อแผนพัฒนาจังหวัดและกลุ่มจังหวัด พ.ศ.๒๕๖๖-๒๕๗๐ และแผนปฏิบัติการประจำปีของจังหวัดและกลุ่มจังหวัด ประจำปีงบประมาณ พ.ศ. ๒๕๖๖ เมื่อวันที่ ๓ กันยายน ๒๕๖๔ ณ โรงแรมชาลองบูทริก ที่ประชุมได้เห็นชอบให้มีการปรับเป้าหมายพัฒนาจังหวัด (วิสัยทัศน์) เนื่องจากพิจารณาเห็นว่าจังหวัดกาฬสินธุ์ มีแหล่งทรัพยากรและแหล่งท่องเที่ยวที่หลากหลายจึงควรมีการส่งเสริมด้านการท่องเที่ยว โดยปรับรูปแบบให้สอดคล้องกับสถานการณ์ปัจจุบัน โดย เห็นชอบให้ปรับเป้าหมายการพัฒนาจังหวัด **จากเดิม “มั่งคั่งด้วยเกษตรปลอดภัย ไม่ทิ้งใครไว้ข้างหลัง” เป็น “มั่งคั่งด้วยเกษตรปลอดภัย ท่องเที่ยววิถีใหม่ ไม่ทิ้งใครไว้ข้างหลัง”** จึงนำเรียนที่ประชุมเพื่อโปรดพิจารณา

นายสนั่น พงษ์อักษร
รอง ผวจ.กส.
(ประธาน)

- เป็นการปรับเป้าหมายให้สอดคล้องกับศักยภาพของจังหวัดกาฬสินธุ์

มติที่ประชุม

เห็นชอบ ให้ปรับเป้าหมายการพัฒนาจังหวัด (วิสัยทัศน์) **จากเดิม “มั่งคั่งด้วยเกษตรปลอดภัย ไม่ทิ้งใครไว้ข้างหลัง ” เป็น “ มั่งคั่งด้วยเกษตรปลอดภัย ท่องเที่ยววิถีใหม่ ไม่ทิ้งใครไว้ข้างหลัง ”**

๔.๓ เห็นชอบแผนปฏิบัติการประจำปีของจังหวัดและกลุ่มจังหวัด ประจำปีงบประมาณ พ.ศ. ๒๕๖๖ (งบจังหวัด ๓๑ โครงการ งบประมาณ ๖๐๕,๓๘๕,๐๐๐ บาท งบกระทรวง กรม ๑ โครงการ ๓,๓๒๗,๕๖๕,๕๐๐ บาท งบท้องถิ่น ๕ โครงการ ๑,๐๖๗,๐๕๒,๓๔๒ บาท) งบประมาณรวมทั้งสิ้น ๕,๐๐๐,๔๐๒,๘๘๗ บาท

นายประยูร ศิริวรรณ
หน.สนจ.กส.
(ฝ่ายเลขานุการฯ)

- จังหวัดกาฬสินธุ์ได้มีคำสั่งที่ ๔๙๓๒/๒๕๖๔ ลงวันที่ ๓๐ มิถุนายน ๒๕๖๔ แต่งตั้งคณะทำงานขับเคลื่อนการจัดทำแผนพัฒนาจังหวัดและกลุ่มจังหวัด พ.ศ. ๒๕๖๖-๒๕๗๐ (ทบทวนปี ๒๕๖๖) และแผนปฏิบัติการประจำปีของจังหวัดและกลุ่มจังหวัด ประจำปีงบประมาณ พ.ศ. ๒๕๖๖ ซึ่งประกอบด้วยคณะทำงาน ๔ ประเด็นการพัฒนาโดยให้คณะทำงานทั้ง ๔ ประเด็นการพัฒนาไปประชุมเพื่อกำหนดแผนงาน/โครงการในแต่ละประเด็นการพัฒนา และให้นำแผนงาน/โครงการดังกล่าวให้ภาคส่วนต่างๆได้แสดงความคิดเห็น เสนอแนะในการประชุมระดมความคิดเห็น เมื่อวันที่ ๓ กันยายน ๒๕๖๔ ที่ผ่านมา ซึ่งได้ข้อสรุปจำนวนแผนงาน/โครงการ และงบประมาณ ดังนี้

**๑.๑ งบจังหวัด พ.ศ.๒๕๖๖ จำนวน ๓๑ โครงการ (รวมงบประมาณโครงการ
ค่าใช้จ่ายในการบริหารงานจังหวัดแบบบูรณาการ งบประมาณรวม
๖๐๕,๗๘๕,๐๐๐ บาท)** โดยแยกเป็น ๔ ประเด็นการพัฒนาดังนี้

- ประเด็นการพัฒนาที่ ๑ พัฒนาศักยภาพที่มุ่งเน้นการผลิตสินค้าเกษตรและอาหารปลอดภัย จำนวน ๕ โครงการ งบประมาณ ๑๘๙,๒๐๖,๘๐๐ บาท
 - ประเด็นการพัฒนาที่ ๒ ยกระดับคุณภาพและรายได้ด้านการท่องเที่ยวและส่งเสริมการค้าการลงทุนและอุตสาหกรรมปลอดภัย จำนวน ๔ โครงการ งบประมาณ ๒๖๐,๘๑๖,๐๐๐ บาท
 - ประเด็นการพัฒนาที่ ๓ เพิ่มประสิทธิภาพการบริหารจัดการทรัพยากรธรรมชาติและสิ่งแวดล้อม จำนวน ๓ โครงการ งบประมาณ ๘๗,๒๓๕,๐๐๐ บาท
 - ประเด็นการพัฒนาที่ ๔ การพัฒนามนุษย์ลดความเหลื่อมล้ำ สร้างสังคมที่มีความมั่นคงและสงบสุข จำนวน ๒๑ โครงการ งบประมาณ ๕๘,๕๒๗,๒๐๐ บาท
- ซึ่งนอกจากโครงการตามประเด็น ทั้ง ๔ ประเด็นแล้วยังมีค่าใช้จ่ายในการบริหารงานจังหวัดแบบบูรณาการงบประมาณ ๑๐,๐๐๐,๐๐๐ บาท

๑.๒ งบกระทรวง กรม ๑ โครงการ งบประมาณรวม ๓,๓๒๗,๕๖๕,๕๐๐ บาท

๑.๓ งบท้องถิ่น ๕ โครงการ งบประมาณรวม ๑,๐๖๗,๐๕๒,๘๔๒ บาท

- ทั้งนี้ ในส่วนของงบกระทรวงและงบท้องถิ่น เนื่องจากยังมีส่วนราชการและองค์กรปกครองส่วนท้องถิ่นเสนอเพิ่มเติม จึงขอความเห็นชอบอนุมัติในหลักการ ให้ส่วนราชการเสนอ งบกระทรวง กรม และงบท้องถิ่นเพื่อเพิ่มโครงการ/กิจกรรมในแผนพัฒนาจังหวัดฯ และแผนปฏิบัติราชการประจำปีของจังหวัดและกลุ่มจังหวัด ประจำปีงบประมาณ พ.ศ. ๒๕๖๖

มติที่ประชุม

เห็นชอบ

ระเบียบวาระที่ ๕

เรื่องอื่นๆ

รศ.จระพันธ์ ห้วยแสน
อธิการบดี ม.กส.

เพื่อให้การพัฒนาจังหวัดกาฬสินธุ์มีทิศทางที่ชัดเจน การดำเนินโครงการต่างๆเกิดผลสัมฤทธิ์อย่างแท้จริง จึงขอเสนอแนวทางดังนี้

๑. ควรนำผลสัมฤทธิ์โครงการปีที่ผ่านมาเสนอ เพื่อเป็นข้อมูลประกอบการพิจารณา
๒. การนำเสนอโครงการใหม่ต้องมีการวิเคราะห์ว่า ตอบโจทย์การพัฒนาจังหวัดหรือไม่
๓. ควรมีการกำหนดทิศทางการพัฒนาจังหวัดว่าไปในทิศทางใด ควรจัดทำโครงการอะไรหน่วยงานใดรับผิดชอบ เพื่อให้ทิศทางการพัฒนาจังหวัดมีความชัดเจน

นายสนั่น พงษ์อักษร
รอง ผวจ.กส
(ประธาน)

- ในปี ๒๕๖๔ จังหวัดมีการแต่งตั้งคณะทำงานออกตรวจติดตามผลสัมฤทธิ์ของโครงการต่างๆ อย่างไรก็ตามขอให้สำนักงานจังหวัดนำข้อเสนอแนะแนวทางของอธิการบดีมหาวิทยาลัยกาฬสินธุ์ไปพิจารณาดำเนินการ

/นายสนั่น...

นายสนั่น พงษ์อักษร
รอง ผวจ.กส
(ประธาน)

มติที่ประชุม

เลิกประชุมเวลา

-เนื่องจากใกล้สิ้นสุดในปีงบประมาณ พ.ศ. ๒๕๖๔ ขอฝากทางหน่วยงานที่รับผิดชอบและดูแลโครงการที่พิจารณาดังกล่าวข้างต้นแล้ว ขอให้เร่งรัดการใช้จ่ายงบประมาณให้เสร็จทันตามกำหนดด้วย

รับทราบ


๑๖.๐๐ น.



(นายธนากร รวิยะวงศ์)

นักวิเคราะห์นโยบายและแผนชำนาญการ

ผู้จดยางงานการประชุม



(นายชวรินทร์ ตรีเนตร)

ผู้อำนวยการกลุ่มงานยุทธศาสตร์และข้อมูลเพื่อการพัฒนาจังหวัด

ผู้ตรวจรายงานการประชุม

ภาคผนวก ฉ

สรุปปัญหาความต้องการรายตำบลจังหวัดกาฬสินธุ์

ที่	อำเภอ	ตำบล	สรุปปัญหาความต้องการของประชาชน		
			ทรัพยากรธรรมชาติและสิ่งแวดล้อม	สังคมและความมั่นคง	เศรษฐกิจ
1	อำเภอเมืองกาฬสินธุ์				
		ตำบลกาฬสินธุ์ (เทศบาลเมืองกาฬสินธุ์)	✓	✓	✓
		ตำบลนาจารย์	✓	✓	✓
		ตำบลเหนือ	✓	✓	✓
		ตำบลขมิ้น	✓	✓	✓
		ตำบลโพนทอง	✓	✓	✓
		ตำบลกลางหมื่น	✓		✓
		ตำบลลำพาน	✓		✓
		ตำบลลำคลอง	✓	✓	✓
		ตำบลหุบ	✓	✓	✓
		ตำบลลำปาว	✓	✓	✓
		ตำบลห้วยโพธิ์	✓	✓	✓
		ตำบลเชียงเครือ	✓	✓	✓
		ตำบลบึงวิชัย	✓	✓	✓
		ตำบลไผ่	✓	✓	✓

ที่	อำเภอ	ตำบล	สรุปปัญหาความต้องการของประชาชน		
			ทรัพยากรธรรมชาติและสิ่งแวดล้อม	สังคมและความมั่นคง	เศรษฐกิจ
		ตำบลภูปอ	✓	✓	✓
		ตำบลภูดิน	✓	✓	✓
		ตำบลหนองกุ้ง	✓	✓	✓
2	อำเภอกมลาไสย				
		ตำบลกมลาไสย	✓	✓	✓
		ตำบลโคกสมบูน	✓	✓	✓
		ตำบลเจ้าท่า	✓	✓	✓
		ตำบลดงลิง	✓	✓	✓
		ตำบลธัญญา	✓	✓	✓
		ตำบลโพนงาม	✓	✓	✓
		ตำบลหลักเมือง	✓	✓	✓
		ตำบลหนองแปน	✓	✓	✓
3	อำเภอกุฉินารายณ์				
		ตำบลบัวขาว	✓	✓	✓
		ตำบลกุดหว้า	✓		✓
		ตำบลจุมจัง	✓	✓	✓
		ตำบลนาขาม	✓	✓	✓
		ตำบลเหล่าใหญ่	✓		✓

ที่	อำเภอ	ตำบล	สรุปปัญหาความต้องการของประชาชน		
			ทรัพยากรธรรมชาติและสิ่งแวดล้อม	สังคมและความมั่นคง	เศรษฐกิจ
		ตำบลเหล่าไทรงาม	✓	✓	✓
		ตำบลนาโก	✓		✓
		ตำบลหนองห้าง	✓		✓
		ตำบลสมสะอาด	✓		✓
		ตำบลสามขา	✓	✓	✓
		ตำบลแจนแลน	✓		✓
		ตำบลกุดค้ำว	✓		✓
4	อำเภอยางตลาด				
		ตำบลยางตลาด	✓	✓	✓
		ตำบลหัวนาคำ	✓		✓
		ตำบลบัวบาน	✓	✓	✓
		ตำบลคลองขาม		✓	✓
		ตำบลหนองตอกแป้น	✓	✓	✓
		ตำบลนาดี	✓	✓	✓
		ตำบลดอนสมบูรณ์	✓	✓	✓
		ตำบลหัวงิ้ว	✓	✓	✓
		ตำบลนาเชือก	✓	✓	✓
		ตำบลอุ้มเม่า	✓		✓

ที่	อำเภอ	ตำบล	สรุปปัญหาความต้องการของประชาชน		
			ทรัพยากรธรรมชาติและสิ่งแวดล้อม	สังคมและความมั่นคง	เศรษฐกิจ
		ตำบลเว่อ	✓	✓	✓
		ตำบลหนองอิเต้า	✓	✓	✓
		ตำบลเขาพระนอน	✓	✓	✓
		ตำบลหนองอิตื้อ	✓	✓	✓
		ตำบลโนนสูง	✓	✓	✓
5	อำเภอท่าคันโท				
		ตำบลท่าคันโท	✓	✓	✓
		ตำบลกุงเก่า	✓	✓	✓
		ตำบลกุดจิก	✓	✓	✓
		ตำบลดงสมบูรณ	✓	✓	✓
		ตำบลนาตาล	✓	✓	✓
		ตำบลยางฮ่อม	✓	✓	✓
6	อำเภอสมเด็จ				
		ตำบลสมเด็จ	✓	✓	✓
		ตำบลแสงบาดาล	✓	✓	✓
		ตำบลหม่ม	✓	✓	✓
		ตำบลศรีสมเด็จ	✓	✓	✓
		ตำบลหนองแวง	✓	✓	✓

ที่	อำเภอ	ตำบล	สรุปปัญหาความต้องการของประชาชน		
			ทรัพยากรธรรมชาติและสิ่งแวดล้อม	สังคมและความมั่นคง	เศรษฐกิจ
		ตำบลผาเสวย	✓	✓	✓
		ตำบลมหาไชย	✓	✓	✓
		ตำบลลำห้วยหลวง	✓	✓	✓
7	อำเภอเขาวง				
		ตำบลคุ้มเก่า	✓		✓
		ตำบลสงเปลือย			✓
		ตำบลกุดฉิมคุ้มใหม่		✓	✓
		ตำบลหนองผือ	✓		✓
		ตำบลสระพังทอง	✓	✓	✓
		ตำบลกุดปลาข้าว			✓
8	อำเภอคำม่วง				
		ตำบลโพน	✓	✓	✓
		ตำบลทุ่งคลอง	✓	✓	✓
		ตำบลนาบอน	✓		✓
		ตำบลเนินยาง	✓	✓	✓
		ตำบลดินจี่	✓	✓	✓
		ตำบลนาทัน	✓	✓	✓
9	อำเภอสหัสขันธ์				

ที่	อำเภอ	ตำบล	สรุปปัญหาความต้องการของประชาชน		
			ทรัพยากรธรรมชาติและสิ่งแวดล้อม	สังคมและความมั่นคง	เศรษฐกิจ
		ตำบลโนนบุรี	✓	✓	✓
		ตำบลห้วยชันธุ์	✓	✓	✓
		ตำบลโนนน้ำเกลี้ยง	✓	✓	✓
		ตำบลนิคม	✓	✓	✓
		ตำบลนามะเขือ	✓	✓	✓
		ตำบลภูสิงห์	✓	✓	✓
		ตำบลโนนศิลา	✓	✓	✓
		ตำบลโนนแหลมทอง	✓	✓	✓
10	อำเภอนามน				
		ตำบลนามน	✓	✓	✓
		ตำบลหนองบัว	✓		✓
		ตำบลหลักเหลี่ยม	✓	✓	✓
		ตำบลสงเปือย	✓	✓	✓
		ตำบลยอดแกง	✓	✓	✓
11	อำเภอหนองสูง				
		ตำบลหนองสูงศรี	✓		✓
		ตำบลหนองหิน	✓		✓
		ตำบลหนองใหญ่	✓		✓

ที่	อำเภอ	ตำบล	สรุปปัญหาความต้องการของประชาชน		
			ทรัพยากรธรรมชาติและสิ่งแวดล้อม	สังคมและความมั่นคง	เศรษฐกิจ
		ตำบลโคกเครือ	✓		✓
		ตำบลหนองบัว	✓		✓
		ตำบลเสาเล้า	✓		✓
		ตำบลหนองสรวง	✓		✓
		ตำบลดงมูล	✓		✓
		ตำบลลำหนองแสน	✓		✓
		ตำบลคำกั่ว	✓		✓
12	อำเภอร่องคำ				
		ตำบลร่องคำ	✓		✓
		ตำบลเหล่าอ้อย	✓	✓	✓
		ตำบลสามัคคี	✓	✓	✓
13	อำเภอห้วยเม็ก				
		ตำบลห้วยเม็ก	✓		✓
		ตำบลกุดโดน	✓		✓
		ตำบลเหมือดแก้ว			✓
		ตำบลคำใหญ่	✓		✓
		ตำบลหัวหิน	✓		✓
		ตำบลโนนสะอาด	✓		✓

ที่	อำเภอ	ตำบล	สรุปปัญหาความต้องการของประชาชน		
			ทรัพยากรธรรมชาติและสิ่งแวดล้อม	สังคมและความมั่นคง	เศรษฐกิจ
		ตำบลพิมูล	✓		
		ตำบลบึงนาเรียง	✓		✓
		ตำบลทรายทอง	✓	✓	✓
14	อำเภอห้วยผึ้ง				
		ตำบลคำบง	✓	✓	✓
		ตำบลนิคมห้วยผึ้ง	✓		✓
		ตำบลไค้หุ่น	✓		✓
		ตำบลหนองฮีบุตร	✓	✓	✓
15	อำเภอดอนจาน				
		ตำบลดอนจาน	✓	✓	✓
		ตำบลม่วงนา	✓	✓	✓
		ตำบลดงพยุ่ง	✓	✓	✓
		ตำบลนาจำปา	✓	✓	✓
		ตำบลสะอาดไชยศรี	✓	✓	✓
16	อำเภอนาคู				
		ตำบลนาคู	✓		✓
		ตำบลภูแล่นช้าง	✓	✓	✓
		ตำบลบ่อแก้ว	✓		✓

ที่	อำเภอ	ตำบล	สรุปปัญหาความต้องการของประชาชน		
			ทรัพยากรธรรมชาติและสิ่งแวดล้อม	สังคมและความมั่นคง	เศรษฐกิจ
		ตำบลสายนาวัง	✓		✓
		ตำบลโนนนากาน	✓	✓	✓
17	อำเภอสามชัย				
		ตำบลสำราญ	✓	✓	✓
		ตำบลสำราญใต้	✓	✓	✓
		ตำบลหนองช้าง	✓	✓	✓
		ตำบลคำสร้างเที่ยง	✓	✓	✓
18	อำเภอฆ้องชัย				
		ตำบลฆ้องชัยพัฒนา	✓		✓
		ตำบลเหล่ากลาง	✓		✓
		ตำบลโคกสะอาด	✓		✓
		ตำบลศิลาเลิง	✓		✓
		ตำบลลำชี	✓	✓	✓

ทำเนียบหน่วยงานอ้างอิงข้อมูล

สำนักงานสถิติแห่งชาติ กระทรวงเทคโนโลยีสารสนเทศและการสื่อสาร(www.nso.go.th) กระทรวงเกษตรและสหกรณ์ กรมชลประทาน (www.rid.go.th) กรมประมง (www.fisheries.go.th) กรมปศุสัตว์ (www.dld.go.th) สำนักงานเศรษฐกิจการเกษตร (www.oae.go.th)	สำนักงานคณะกรรมการพัฒนาการเศรษฐกิจและสังคมแห่งชาติ (www.nesdb.go.th) กระทรวงพลังงาน กรมธุรกิจพลังงาน (www.doeb.go.th) กรมพัฒนาพลังงานทดแทนและอนุรักษ์พลังงาน (www.dede.go.th)
กระทรวงแรงงาน สำนักงานประกันสังคม (www.sso.go.th)	กระทรวงมหาดไทย กรมการปกครอง (www.dopa.go.th , bgs.moph.go.th) กรมการพัฒนาชุมชน (www.cdd.go.th/ecdd/) กรมป้องกันและบรรเทาสาธารณภัย (122.155.1.145/in.directing-6.191/)
กระทรวงการท่องเที่ยวและกีฬา กรมการท่องเที่ยวและกีฬา (www.tourism.go.th)	กระทรวงยุติธรรม กรมคุมประพฤติ (210.246.159.140/dopkpis.php)
กระทรวงการพัฒนาสังคมและความมั่นคงของมนุษย์ สำนักงานกิจการสตรีและสถาบันครอบครัว (www.violence.in.th) สำนักงานปลัดกระทรวงการพัฒนาสังคมและความมั่นคงของ มนุษย์ (www.m-society.go.th)	กระทรวงศึกษาธิการ สำนักงานเลขาธิการสภาการศึกษา (www.onec.go.th) สำนักงานนโยบายและแผนการศึกษาขั้นพื้นฐาน (www.bopp-obec.go.th)
กระทรวงทรัพยากรธรรมชาติและสิ่งแวดล้อม กรมควบคุมมลพิษ (www.pcd.go.th) กรมทรัพยากรทางทะเลและชายฝั่ง (www.dmcr.go.th) กรมป่าไม้ (www.forest.go.th) กรมอุทยานแห่งชาติ สัตว์ป่า และพันธุ์พืช (www.dnp.go.th)	กระทรวงสาธารณสุข กรมสุขภาพจิต (www.dmh.go.th) สนง.ปลัดกระทรวงสาธารณสุข http://bps.ops.moph.go.th/Healthinformation/index.htm สำนักงานหลักประกันสุขภาพแห่งชาติ (www.nhso.go.th)
กระทรวงพาณิชย์ สำนักดัชนีเศรษฐกิจการค้า (www.price.moc.go.th)	การไฟฟ้านครหลวง และการไฟฟ้าส่วนภูมิภาค การประปานครหลวง และการประปาส่วนภูมิภาค ธนาคารเพื่อการเกษตรและสหกรณ์การเกษตร (www.baac.or.th)
สำนักงานตำรวจแห่งชาติ (www.royalthaipolice.go.th)	

เป้าหมายการพัฒนาจังหวัดกาฬสินธุ์ ปี ๒๕๖๖-๒๕๗๐

มั่งคั่งด้วยเกษตรปลอดภัย ท่องเที่ยววิถีใหม่ ไม่ทิ้งใครไว้ข้างหลัง

